

PREFEITURA DE
GLÓRIA
Povo que a gente ama!

PROJETO DE LEI Nº 009, DE 29 DE SETEMBRO DE 2017.

PROJETO DE LEI ORÇAMENTÁRIA - 2018 -



Setembro.2017



ÍNDICE

1. MENSAGEM
2. MINUTA PROJETO DE LEI
3. ANEXOS



MENSAGEM Nº 009 DE 29 DE SETEMBRO 2017

Excelentíssimo Senhor Presidente da Câmara Municipal,

Tenho a honra de submeter à elevada apreciação dessa Egrégia Casa, na forma e no prazo previstos no artigo 165, inciso III e § 5º da Constituição Federal, combinado com o disposto nos artigos 62 e 160, § 6º, inciso III da Constituição Estadual e Lei Orgânica do Município, o anexo Projeto de Lei que “Estima a Receita e Fixa a Despesa do Orçamento para o exercício financeiro de 2018 e dá outras providências”.

O mencionado Projeto compreende o Orçamento Fiscal e o Orçamento de Seguridade Social e foi elaborado de acordo com a Lei de Diretrizes Orçamentárias, apresentando-se consistente com o Projeto de Lei do Plano Plurianual relativo ao período 2018-2021 e em observância aos princípios da Lei de Responsabilidade Fiscal.

Os Programas, Projetos e Atividades contidos na referida Lei têm como principais objetivos promover o desenvolvimento econômico e social, através de ações que permita o Estado ser um prestador de serviços básicos ao cidadão, bem como, de investimentos que atendam às aspirações da população, em conformidade com os objetivos, metas e prioridades constantes do Plano Plurianual e das Diretrizes Orçamentárias.

Exm^o. Sr.

GILMAR PEREIRA DE ARAUJO

D.D. Presidente da Câmara Municipal

GLÓRIA/ BA




Considerando o atual cenário e conjuntura político, econômico, financeiro e social, e em exata observância aos princípios da **Gestão Fiscal Responsável** o presente Projeto de Lei, enfatiza, reflete e reproduz fielmente os planos e programas de governo e as políticas públicas, em perfeita coerência e sintonia com o planejamento financeiro objetivando, precisamente, o alcance e manutenção de condições de estabilidade e crescimento econômico sustentado do Município.

Este contexto exige mudanças de postura por parte dos governantes e dirigentes, no que tange aos instrumentos de planejamento, reconhecendo que a lei orçamentária não apenas serve como uma peça meramente contábil, mas sim como ferramenta de gerenciamento, gestão, execução e controle dos gastos públicos.

O compromisso com a transparência e a prudência da administração municipal com o dinheiro público, norteou o processo de elaboração deste Projeto de Lei, conduzido dentro da atitude de respeito aos direitos e garantias fundamentais, tendo como sinalização a real situação e capacidade econômico-financeira do município, observando rigorosamente os princípios da responsabilidade fiscal.

O Projeto de Lei Orçamentária, em anexo, embasado em dados sócio-econômicos e financeiros, encontra-se estruturado de forma a refletir as prioridades, demandas e necessidades do Município, de modo a possibilitar, a essa Casa e a sociedade como um todo, uma visão integrada deste importante instrumento, permitindo ainda, maior transparência dos objetivos, programas e ações priorizados, os quais serão desenvolvidos e executados no exercício financeiro de 2018.

Os Projetos e Atividades refletem e traduzem os compromissos assumidos com a comunidade, com vistas a implementar, implantar e ampliar ações que conduzam ao desenvolvimento econômico e social, objetivando alcançar avanços significativos voltados para a equidade, com a melhoria dos indicadores da



qualidade de vida da população do nosso Município, porquanto refletem os anseios levados aos encontros das audiências públicas realizadas.


Ao encaminhar o presente Projeto de Lei, julgamos importante destacar a narrativa a seguir, porquanto traduz-se na possibilidade de modificação do atual projeto de lei, através de alteração do atual plano de contas das receitas, conforme imposição e exigência da Portaria Interministerial nº 05 de 25/08/2015, dos Ministérios da Fazenda e do Planejamento e Gestão.

No contexto da Portaria Interministerial supra, o artigo 51 da Lei Complementar 101/00 – LRF- de 04/05/2000, estabeleceu a obrigatoriedade da consolidação das contas públicas, nas três esferas de governo, tornando-se necessário a utilização de critérios uniformes dos registros e da apropriação das receitas orçamentárias, no âmbito da União, dos Estados, do Distrito Federal e dos Municípios.

Na linha desta obrigatoriedade, o artigo 67 da mesma Lei Complementar 101/00, determina ainda, que cabe ao órgão central de contabilidade da União, a edição de normas gerais, para consolidação das contas públicas.

Portanto, em atendimento ao disposto aos artigos 51 e 67 da Lei Complementar 101/00, a Secretaria do Tesouro Nacional do Ministério da Fazenda, e a Secretaria de Orçamento do Ministério de Planejamento Orçamento e Gestão, divulgaram a **Portaria Interministerial nº 05 de 25/08/2015**, onde estabeleceram os prazos para a implantação do novo plano contábil das receitas, a partir do exercício de 2016 para a União, e a partir do **exercício de 2018 para os Estados, Distrito Federal e Municípios**.

Isto posto, e em virtude do Tribunal de Contas dos Municípios – TCM/BA, ainda não ter se pronunciado oficialmente sobre o assunto, encaminhamos o Projeto de Lei em apenso, ainda na configuração do plano de contas das receitas, vigentes até 2017.




PREFEITURA DE
GLÓRIA
Povo que a gente ama!

Em permanente contato com prepostos do mesmo TCM, tivemos a confirmação que aquele órgão de Controle Externo se manifestará até o final deste exercício, quanto ao plano de contas das receitas que validará para os Municípios do Estado da Bahia, em adequação as exigências da Portaria Interministerial nº 05, o que necessitará da Presidência dessa Casa e de seus pares, a compreensão para a substituição do Projeto de Lei ora encaminhado, para a promoção das adequações à norma a ser divulgada pelo Tribunal de Contas dos Municípios.

Com essa ressalva, submetemos o Projeto da Lei Orçamentária do nosso Município para 2018, à apreciação e deliberação dessa Câmara Municipal, na expectativa da parcimônia dessa Presidência, para o provável substitutivo da matéria, ao tempo em que renovamos a Vossa Excelência e dignos pares, protestos de elevada estima, consideração e apreço.

GABINETE DO PREFEITO MUNICIPAL DE GLÓRIA, ESTADO DA BAHIA
_29 de Setembro de 2017.

DAVID DE SOUZA CAVALCANTI
Prefeito Municipal



PROJETO DE LEI Nº 009, de 29 de Setembro de 2017

Estima a Receita e fixa a Despesa do Orçamento Anual do Município de Glória, para o exercício financeiro de 2018.

O Prefeito Municipal de GLÓRIA, ESTADO DA BAHIA, faço saber que a Câmara Municipal aprovou e eu sanciono a seguinte Lei.

**TÍTULO I
DO CONTEÚDO DA LEI ORÇAMENTÁRIA**

Art. 1º. Esta Lei estima a receita e fixa a despesa do orçamento anual do Município de Glória, para o exercício financeiro de 2018, nos termos das disposições constitucionais, compreendendo:

I - O Orçamento Fiscal referente aos Poderes Legislativo e Executivo, seus órgãos, entidades e fundos da administração direta e indireta.

II - O Orçamento da Seguridade Social, abrangendo todas as entidades e órgãos a ela vinculados, bem como os fundos instituídos e mantidos pelo Poder Público.

**TÍTULO II
DOS ORÇAMENTOS FISCAL E DA SEGURIDADE SOCIAL**

**CAPÍTULO I
DA ESTIMATIVA DA RECEITA**

Art. 2º. A Receita total estimada nos Orçamentos Fiscal e da Seguridade Social é no valor de R\$ 40.000.000,00 (quarenta milhões reais).

Art. 3º. A Receita decorrerá da arrecadação de tributos, contribuições e outras receitas correntes e de capital, previstos na legislação vigente e estimadas com o seguinte desdobramento:



| TÍTULOS | TOTAL |
|---------------------------|----------------------|
| RECEITAS CORRENTES | 40.175.500,00 |
| RECEITA TRIBUTÁRIA | 1.172.000,00 |
| RECEITA PATRIMONIAL | 799.000,00 |
| TRANSFERÊNCIAS CORRENTES | 37.909.500,00 |
| OUTRAS RECEITAS CORRENTES | 295.000,00 |
| SUB-TOTAL | 40.175.500,00 |
| RECEITAS DE CAPITAL | 3.484.000,00 |
| TRANSFERÊNCIAS DE CAPITAL | 3.484.000,00 |
| SUB-TOTAL | 3.484.000,00 |
| DEDUÇÃO DA RECEITA | -3.659.500,00 |
| SUB-TOTAL | -3.659.500,00 |
| TOTAL GERAL | 40.000.000,00 |

Art. 4º. A Receita será realizada com base na arrecadação direta das transferências constitucionais, das transferências voluntárias e de outras rendas na forma da legislação em vigor, de acordo com os códigos, denominações e detalhamentos da Receita Pública, instituídos pelas Portarias do Secretário do Tesouro Nacional do Ministério da Fazenda, que aprova o Manual de Procedimentos da Receita Pública.

CAPÍTULO II

DA FIXAÇÃO DA DESPESA

Art. 5º. A Despesa total fixada é no valor de R\$ 40.000.000,00 (quarenta milhões reais) desdobrada nos seguintes orçamentos:

I - orçamento fiscal em R\$ 32.115.145,00;

II - orçamento da seguridade social em R\$ 7.884.855,00.

Art. 6º. A Despesa fixada à conta dos recursos previstos neste capítulo, observado a programação anexa a esta Lei, apresenta o seguinte desdobramento:

—



I - por órgãos:

| DISCRIMINAÇÃO | FISCAL | SEGURIDADE | TOTAL |
|---|----------------------|---------------------|----------------------|
| CÂMARA LEGISLATIVA | 1.412.000,00 | | 1.412.000,00 |
| SECRETARIA DE GOVERNO | 1.784.675,00 | | 1.784.675,00 |
| CONTROLADORIA GERAL | 306.000,00 | | 306.000,00 |
| SECRETARIA DE ADMINISTRAÇÃO E FINANÇAS | 3.942.450,00 | | 3.942.450,00 |
| SECRETARIA DE ASSISTENCIA SOCIAL | 1.139.940,00 | 858.540,00 | 1.998.480,00 |
| SECRETARIA DE SAÚDE | | 7.026.315,00 | 7.026.315,00 |
| SECRETARIA DE INFRA-ESTRUTURA E SERV PÚBLICOS | 7.278.300,00 | | 7.278.300,00 |
| SECRETARIA DE EDUCAÇÃO | 14.071.765,00 | | 14.071.765,00 |
| PROCURADORIA JURÍDICA DO MUNICIPIO | 147.415,00 | | 147.415,00 |
| SECRETARIA DE AGRICULTURA E MEIO AMBIENTE | 1.029.600,00 | | 1.029.600,00 |
| ENCARGOS GERAIS DO MUNICÍPIO | 753.000,00 | | 753.000,00 |
| RESERVA DE CONTINGÊNCIA | 250.000,00 | | 250.000,00 |
| TOTAL GERAL | 32.115.145,00 | 7.884.855,00 | 40.000.000,00 |

II - por funções:

| DISCRIMINAÇÃO | FISCAL | SEGURIDADE | TOTAL |
|-------------------------|----------------------|---------------------|----------------------|
| LEGISLATIVA | 1.412.000,00 | | 1.412.000,00 |
| ESSENCIAL À JUSTIÇA | 147.415,00 | | 147.415,00 |
| ADMINISTRAÇÃO | 11.169.725,00 | | 11.169.725,00 |
| ASSISTÊNCIA SOCIAL | | 858.540,00 | 858.540,00 |
| SAÚDE | | 7.026.315,00 | 7.026.315,00 |
| TRABALHO | 166.000,00 | | 166.000,00 |
| EDUCAÇÃO | 14.071.765,00 | | 14.071.765,00 |
| CULTURA | 346.000,00 | | 346.000,00 |
| URBANISMO | 2.406.000,00 | | 2.406.000,00 |
| HABITAÇÃO | 24.540,00 | | 24.540,00 |
| SANEAMENTO | 395.200,00 | | 395.200,00 |
| AGRICULTURA | 253.000,00 | | 253.000,00 |
| DESPORTO E LAZER | 720.500,00 | | 720.500,00 |
| ENCARGOS ESPECIAIS | 753.000,00 | | 753.000,00 |
| RESERVA DE CONTINGÊNCIA | 250.000,00 | | 250.000,00 |
| TOTAL GERAL | 32.115.145,00 | 7.884.855,00 | 40.000.000,00 |



III - por órgãos :

| DISCRIMINAÇÃO | TOTAL |
|---|----------------------|
| CÂMARA LEGISLATIVA | 1.412.000,00 |
| SECRETARIA DE GOVERNO | 1.784.675,00 |
| CONTROLADORIA GERAL | 306.000,00 |
| SECRETARIA DE ADMINISTRAÇÃO E FINANÇAS | 3.942.450,00 |
| SECRETARIA DE ASSISTENCIA SOCIAL | 1.998.480,00 |
| SECRETARIA DE SAÚDE | 7.026.315,00 |
| SECRETARIA DE INFRA-ESTRUTURA E SERV PÚBLICOS | 7.278.300,00 |
| SECRETARIA DE EDUCAÇÃO | 14.071.765,00 |
| PROCURADORIA JURÍDICA DO MUNICIPIO | 147.415,00 |
| SECRETARIA DE AGRICULTURA E MEIO AMBIENTE | 1.029.600,00 |
| ENCARGOS GERAIS DO MUNICÍPIO | 753.000,00 |
| RESERVA DE CONTINGÊNCIA | 250.000,00 |
| TOTAL | 40.000.000,00 |

CAPÍTULO III
DAS AUTORIZAÇÕES

Art. 7º. Fica o chefe do Poder Executivo autorizado a:

I - Abrir créditos suplementares nos limites e com os recursos abaixo indicados:

- a) decorrentes de superávit financeiro até o limite de 100 % (cem por cento) do mesmo, de acordo com o estabelecido no art. 43, § 1º, Inciso I e § 2º da Lei 4.320/64;
- b) decorrentes do excesso de arrecadação até o limite de 100 % (cem por cento) do mesmo, conforme estabelecido no art. 43, § 1º, Inciso II e §§ 3º e 4º da Lei 4.320/64;
- c) decorrentes de anulação parcial ou total de dotações na forma definida na Lei de Diretrizes Orçamentárias 2018, até o limite de 100% (cem por cento) das mesmas, conforme o estabelecido no art. 43, § 1º, Inciso III da Lei 4.320/64, e com base no Art. 167, Inciso VI da Constituição Federal.
- d) decorrentes da anulação da Reserva de Contingência, em conformidade com o disposto no inciso III, art. 5º da Lei Complementar nº 101 – Lei de Responsabilidade Fiscal, de 4 de maio de 2000 e na Lei de Diretrizes Orçamentárias 2018.

II - Efetuar operações de créditos por antecipação da receita, nos limites fixados pelo Senado Federal e na forma do disposto no art. 38 da Lei Complementar nº 101/2000.

Art. 8º. Esta Lei vigorará de 01 de janeiro a 31 de dezembro de 2018.

Gabinete do Prefeito em , em 29 de Setembro de 2017.

DAVID DE SOUZA CAVALCANTI
Prefeito



PREFEITURA MUNICIPAL DE GLÓRIA

AV. PRESIDENTE GEISEL, 48

CENTRO

C.N.P.J. : 14.217.335/0001-70

Anexo I - Sumário Geral da Receita por Fontes e da Despesa por Função de Governo (LDO)

Orçamento 2018

| FONTES | VALOR | VALOR |
|----------------------------|---------------|----------------------|
| RECEITAS CORRENTES | | 40.175.500,00 |
| RECEITA TRIBUTÁRIA | 1.172.000,00 | |
| RECEITA PATRIMONIAL | 799.000,00 | |
| TRANSFERÊNCIAS CORRENTES | 37.909.500,00 | |
| OUTRAS RECEITAS CORRENTES | 295.000,00 | |
| RECEITAS DE CAPITAL | | 3.484.000,00 |
| TRANSFERÊNCIAS DE CAPITAL | 3.484.000,00 | |
| DEDUÇÃO DA RECEITA | -3.659.500,00 | -3.659.500,00 |
| TOTAL | | 40.000.000,00 |

CÂMARA LEGISLATIVA

LEGISLATIVA

1.412.000,00

TOTAL 1.412.000,00

SECRETARIA DE GOVERNO

ADMINISTRAÇÃO

1.334.775,00

CULTURA

346.000,00

DESPORTO E LAZER

103.900,00

TOTAL 1.784.675,00

CONTROLADORIA GERAL

ADMINISTRAÇÃO

306.000,00

TOTAL 306.000,00

SECRETARIA DE ADMINISTRAÇÃO E FINANÇAS

ADMINISTRAÇÃO

3.942.450,00

TOTAL 3.942.450,00

SECRETARIA DE ASSISTENCIA SOCIAL

ADMINISTRAÇÃO

1.115.400,00

TOTAL 1.115.400,00

FUNDO MUNICIPAL DA ASSISTENCIA SOCIAL

ASSISTÊNCIA SOCIAL

690.400,00

TOTAL 690.400,00

FUNDO MUNICIPAL DA CRIANÇA E DO ADOLESCENTE

ASSISTÊNCIA SOCIAL

168.140,00

TOTAL 168.140,00

FUNDO MUN. DE HABITAÇÃO DE INTERESSE SOCIAL

HABITAÇÃO

24.540,00

TOTAL 24.540,00

SECRETARIA DE SAÚDE

SAÚDE

3.182.915,00

TOTAL 3.182.915,00

FUNDO MUNICIPAL DE SAÚDE

SAÚDE

3.843.400,00

TOTAL 3.843.400,00

SECRETARIA DE INFRA-ESTRUTURA E SERV PÚBLICOS

ADMINISTRAÇÃO

3.860.500,00

URBANISMO

2.406.000,00

SANEAMENTO

395.200,00

DESPORTO E LAZER

616.600,00

TOTAL 7.278.300,00

SECRETARIA DE EDUCAÇÃO

| | |
|--------------|---------------------|
| EDUCAÇÃO | 3.806.765,00 |
| TOTAL | 3.806.765,00 |

FUNDEB

| | |
|--------------|----------------------|
| EDUCAÇÃO | 10.265.000,00 |
| TOTAL | 10.265.000,00 |

PROCURADORIA JURÍDICA DO MUNICÍPIO

| | |
|---------------------|-------------------|
| ESSENCIAL À JUSTIÇA | 147.415,00 |
| TOTAL | 147.415,00 |

SECRETARIA DE AGRICULTURA E MEIO AMBIENTE

| | |
|---------------|---------------------|
| ADMINISTRAÇÃO | 610.600,00 |
| TRABALHO | 166.000,00 |
| AGRICULTURA | 253.000,00 |
| TOTAL | 1.029.600,00 |

ENCARGOS GERAIS DO MUNICÍPIO

| | |
|--------------------|-------------------|
| ENCARGOS ESPECIAIS | 753.000,00 |
| TOTAL | 753.000,00 |

RESERVA DE CONTINGÊNCIA

| | |
|-------------------------|-------------------|
| RESERVA DE CONTINGÊNCIA | 250.000,00 |
| TOTAL | 250.000,00 |

| | |
|--------------------|----------------------|
| TOTAL GERAL | 40.000.000,00 |
|--------------------|----------------------|

| FUNÇÕES | VALOR |
|-------------------------|----------------------|
| LEGISLATIVA | 1.412.000,00 |
| ESSENCIAL À JUSTIÇA | 147.415,00 |
| ADMINISTRAÇÃO | 11.169.725,00 |
| ASSISTÊNCIA SOCIAL | 858.540,00 |
| SAÚDE | 7.026.315,00 |
| TRABALHO | 166.000,00 |
| EDUCAÇÃO | 14.071.765,00 |
| CULTURA | 346.000,00 |
| URBANISMO | 2.406.000,00 |
| HABITAÇÃO | 24.540,00 |
| SANEAMENTO | 395.200,00 |
| AGRICULTURA | 253.000,00 |
| DESPORTO E LAZER | 720.500,00 |
| ENCARGOS ESPECIAIS | 753.000,00 |
| RESERVA DE CONTINGÊNCIA | 250.000,00 |
| TOTAL | 40.000.000,00 |



PREFEITURA MUNICIPAL DE GLÓRIA

AV. PRESIDENTE GEISEL, 48
CENTRO
C.N.P.J. : 14.217.335/0001-70

Orçamento 2018

Anexo II - Demonstrativo da Receita e Despesa Segundo as Categorias Econômicas (Anexo 01, Lei Nº 4.320/64)

| RECEITAS | |
|--------------------------------|----------------------|
| RECEITAS CORRENTES | 40.175.500,00 |
| RECEITA TRIBUTÁRIA | 1.172.000,00 |
| | 0,00 |
| RECEITA PATRIMONIAL | 799.000,00 |
| TRANSFERÊNCIAS CORRENTES | 37.909.500,00 |
| OUTRAS RECEITAS CORRENTES | 295.000,00 |
| TOTAL R\$ 40.175.500,00 | |

| | |
|--|---------------------|
| SUPERAVIT DO ORÇAMENTO CORRENTE | 6.128.740,00 |
| RECEITAS DE CAPITAL | 3.484.000,00 |
| TRANSFERÊNCIAS DE CAPITAL | 3.484.000,00 |
| | 0,00 |
| | 0,00 |
| DEDUÇÃO DA RECEITA | -3.659.500,00 |
| RECEITAS INTRA-ORÇAMENTÁRIAS | 0,00 |
| TOTAL R\$ 9.612.740,00 | |

| DESPESAS | |
|--------------------------------|----------------------|
| DESPESAS CORRENTES | 34.046.760,00 |
| PESSOAL E ENCARGOS SOCIAIS | 18.779.870,00 |
| JUROS E ENCARGOS DA DÍVIDA | 46.000,00 |
| OUTRAS DESPESAS CORRENTES | 15.220.890,00 |
| | 0,00 |
| | 0,00 |
| SUPERAVIT | 6.128.740,00 |
| TOTAL R\$ 40.175.500,00 | |

| | |
|--------------------------------|---------------------|
| DESPESAS DE CAPITAL | 5.703.240,00 |
| INVESTIMENTOS | 5.291.240,00 |
| INVERSOES FINANCEIRAS | 12.000,00 |
| AMORTIZAÇÃO DA DÍVIDA | 400.000,00 |
| RESERVA DE CONTINGÊNCIA | 250.000,00 |
| RESERVA DE CONTINGÊNCIA | 250.000,00 |
| TOTAL R\$ 5.953.240,00 | |

| RESUMO | | | |
|----------------------------|----------------------|--------------------------------|----------------------|
| RECEITAS CORRENTES | 40.175.500,00 | DESPESAS CORRENTES | 34.046.760,00 |
| RECEITAS DE CAPITAL | 3.484.000,00 | DESPESAS DE CAPITAL | 5.703.240,00 |
| DEDUÇÃO DA RECEITA | -3.659.500,00 | RESERVA DE CONTINGÊNCIA | 250.000,00 |
| TOTAL | 40.000.000,00 | TOTAL | 40.000.000,00 |



PREFEITURA MUNICIPAL DE GLÓRIA

AV. PRESIDENTE GEISEL, 48
CENTRO
C.N.P.J. : 14.217.335/0001-70

Orçamento 2018

Anexo III - Demonstrativo da Receita Segundo sua Natureza e Fonte de Recursos (Anexo 02, Lei Nº 4.320/64)

| CÓDIGO | ESPECIFICAÇÃO | ID | GDR | FT | PF | DDR | OPTATIVO | SUBALÍNEA | ALÍNEA | RUBRICA | SUB-FONTE | FONTE | CATEGORIA |
|---------------------|--|----|-----|----|----|-----|----------|------------|------------|------------|--------------|--------------|---------------|
| 1.0.0.0.00.00.00.00 | RECEITAS CORRENTES | | | | | | | | | | | | 40.175.500,00 |
| 1.1.0.0.00.00.00.00 | RECEITA TRIBUTÁRIA | | | | | | | | | | | 1.172.000,00 | |
| 1.1.1.0.00.00.00.00 | IMPOSTOS | | | | | | | | | | 1.001.000,00 | | |
| 1.1.1.2.00.00.00.00 | IMPOSTOS SOBRE O PATRIMÔNIO E RENDA | | | | | | | | | 345.000,00 | | | |
| 1.1.1.2.02.00.00.00 | IPTU | | | | | | | | 80.000,00 | | | | |
| 1.1.1.2.02.00.00.00 | IPTU - RECURSOS ORDINÁRIOS | 0 | 1 | 0 | P | 000 | | | 44.800,00 | | | | |
| 1.1.1.2.02.00.00.00 | IPTU - 25% - EDUCAÇÃO | 7 | 2 | 1 | P | 025 | | | 21.600,00 | | | | |
| 1.1.1.2.02.00.00.00 | IPTU - 15% - SAÚDE | 6 | 2 | 2 | P | 015 | | | 13.600,00 | | | | |
| 1.1.1.2.04.00.00.00 | IMPOSTO S/RENTA E PROVENTOS DE QUALQUER NATUREZA | | | | | | | | 200.000,00 | | | | |
| 1.1.1.2.04.34.00.00 | IMPOSTOS DE RENDA RETIDO NAS FONTES SOBRE OUTROS RENDIMENTOS | | | | | | | 200.000,00 | | | | | |
| 1.1.1.2.04.34.00.00 | IMPOSTOS DE RENDA RETIDO NAS FONTES SOBRE OUTROS RENDIMENTOS - RECURSOS ORDINÁRIOS | 0 | 1 | 0 | P | 000 | | 112.000,00 | | | | | |
| 1.1.1.2.04.34.00.00 | IMPOSTOS DE RENDA RETIDO NAS FONTES SOBRE OUTROS RENDIMENTOS - 25% - EDUCAÇÃO | 7 | 2 | 1 | P | 025 | | 54.000,00 | | | | | |
| 1.1.1.2.04.34.00.00 | IMPOSTOS DE RENDA RETIDO NAS FONTES SOBRE OUTROS RENDIMENTOS - 15% - SAÚDE | 6 | 2 | 2 | P | 015 | | 34.000,00 | | | | | |
| 1.1.1.2.08.00.00.00 | ITBI- IMPOSTO S/ TRANSMISSÃO DE BENS IMÓVEIS | | | | | | | | 65.000,00 | | | | |
| 1.1.1.2.08.00.00.00 | ITBI- IMPOSTO S/ TRANSMISSÃO DE BENS IMÓVEIS - RECURSOS ORDINÁRIOS | 0 | 1 | 0 | P | 000 | | | 36.400,00 | | | | |
| 1.1.1.2.08.00.00.00 | ITBI- IMPOSTO S/ TRANSMISSÃO DE BENS IMÓVEIS - 25% - EDUCAÇÃO | 7 | 2 | 1 | P | 025 | | | 17.550,00 | | | | |
| 1.1.1.2.08.00.00.00 | ITBI- IMPOSTO S/ TRANSMISSÃO DE BENS IMÓVEIS - 15% - SAÚDE | 6 | 2 | 2 | P | 015 | | | 11.050,00 | | | | |
| 1.1.1.3.00.00.00.00 | IMPOSTO S/PRODUÇÃO E A CIRCULAÇÃO | | | | | | | | | 656.000,00 | | | |
| 1.1.1.3.05.01.00.00 | IMP. SERVIÇO DE QUALQUER NATUREZA - ISQN | | | | | | | 650.000,00 | | | | | |
| 1.1.1.3.05.01.00.00 | IMP. SERVIÇO DE QUALQUER NATUREZA - ISQN - RECURSOS ORDINÁRIOS | 0 | 1 | 0 | P | 000 | | 364.000,00 | | | | | |
| 1.1.1.3.05.01.00.00 | IMP. SERVIÇO DE QUALQUER NATUREZA - ISQN - 25% - EDUCAÇÃO | 7 | 2 | 1 | P | 025 | | 175.500,00 | | | | | |
| 1.1.1.3.05.01.00.00 | IMP. SERVIÇO DE QUALQUER NATUREZA - ISQN - 15% - SAÚDE | 6 | 2 | 2 | P | 015 | | 110.500,00 | | | | | |
| 1.1.1.3.05.03.00.00 | ISS - SIMPLES NACIONAL | | | | | | | 6.000,00 | | | | | |
| 1.1.1.3.05.03.00.00 | ISS - SIMPLES NACIONAL - RECURSOS ORDINÁRIOS | 0 | 1 | 0 | P | 000 | | 3.360,00 | | | | | |
| 1.1.1.3.05.03.00.00 | ISS - SIMPLES NACIONAL - 25% - EDUCAÇÃO | 7 | 2 | 1 | P | 025 | | 1.620,00 | | | | | |
| 1.1.1.3.05.03.00.00 | ISS - SIMPLES NACIONAL - 15% - SAÚDE | 6 | 2 | 2 | P | 015 | | 1.020,00 | | | | | |
| 1.1.2.0.00.00.00.00 | TAXAS | | | | | | | | | | 171.000,00 | | |
| 1.1.2.1.00.00.00.00 | TAXAS P/EXERCÍCIO DO PODER DE POLÍCIA | | | | | | | | | 131.000,00 | | | |



PREFEITURA MUNICIPAL DE GLÓRIA

AV. PRESIDENTE GEISEL, 48
CENTRO
C.N.P.J. : 14.217.335/0001-70

Orçamento 2018

Anexo III - Demonstrativo da Receita Segundo sua Natureza e Fonte de Recursos (Anexo 02, Lei Nº 4.320/64)

| CÓDIGO | ESPECIFICAÇÃO | ID | GDR | FT | PF | DDR | OPTATIVO | SUBALÍNEA | ALÍNEA | RUBRICA | SUB-FONTE | FONTE | CATEGORIA |
|---------------------|--|----|-----|----|----|-----|----------|------------|------------|------------|------------|------------|-----------|
| 1.1.2.1.17.00.00.00 | TAXA FISCALIZAÇÃO VIGILÂNCIA SANITÁRIA - RECURSOS ORDINÁRIOS | 0 | 1 | 0 | P | 000 | | | 2.000,00 | | | | |
| 1.1.2.1.21.00.00.00 | TAXA CONTROLE FISCALIZAÇÃO AMBIENTAL - RECURSOS ORDINÁRIOS | 0 | 1 | 0 | P | 000 | | | 17.000,00 | | | | |
| 1.1.2.1.25.00.00.00 | TAXA DE LICENÇA E FUNCIONAMENTO DE ESTABELECIMENTOS COMERCIAIS - RECURSOS ORDINÁRIOS | 0 | 1 | 0 | P | 000 | | | 80.000,00 | | | | |
| 1.1.2.1.26.00.00.00 | TAXA DE PUBLICIDADE COMERCIAL - RECURSOS ORDINÁRIOS | 0 | 1 | 0 | P | 000 | | | 2.000,00 | | | | |
| 1.1.2.1.29.00.00.00 | TAXA DE LICENÇA P/ EXECUÇÃO DE OBRAS - RECURSOS ORDINÁRIOS | 0 | 1 | 0 | P | 000 | | | 14.000,00 | | | | |
| 1.1.2.1.31.00.00.00 | TAXA DE UTILIZAÇÃO DE ÁREA DE DOMÍNIO PÚBLICO - RECURSOS ORDINÁRIOS | 0 | 1 | 0 | P | 000 | | | 16.000,00 | | | | |
| 1.1.2.1.99.00.00.00 | OUTRAS TAXAS P/EXERCÍCIO DO PODER DE POLÍCIA - RECURSOS ORDINÁRIOS | | 1 | 0 | | | | | 0,00 | | | | |
| 1.1.2.2.00.00.00.00 | TAXAS PELA PRESTAÇÃO DE SERVIÇOS | | | | | | | | | 40.000,00 | | | |
| 1.1.2.2.99.00.00.00 | OUTRAS TAXAS PELA PRESTAÇÃO DE SERVIÇOS | | | | | | | | 40.000,00 | | | | |
| 1.1.2.2.99.01.00.00 | OUTRAS TAXAS PELA PRESTAÇÃO DE SERVIÇOS - RECURSOS ORDINÁRIOS | 0 | 1 | 0 | P | 000 | | 25.000,00 | | | | | |
| 1.1.2.2.99.02.00.00 | TAXA DE EXPEDIENTE - RECURSOS ORDINÁRIOS | 0 | 1 | 0 | P | 000 | | 15.000,00 | | | | | |
| 1.3.0.0.00.00.00.00 | RECEITA PATRIMONIAL | | | | | | | | | | | 799.000,00 | |
| 1.3.1.0.00.00.00.00 | RECEITAS IMOBILIÁRIAS | | | | | | | | | | 7.000,00 | | |
| 1.3.1.1.00.00.00.00 | ALUGUÉIS | | | | | | | | | 7.000,00 | | | |
| 1.3.1.1.01.00.00.00 | ALUGUÉIS DE IMÓVEIS RURAIS - RECURSOS ORDINÁRIOS | 0 | 1 | 0 | P | 000 | | | 7.000,00 | | | | |
| 1.3.2.0.00.00.00.00 | RECEITAS DE VALORES MOBILIÁRIOS | | | | | | | | | | 792.000,00 | | |
| 1.3.2.5.00.00.00.00 | REMUNERAÇÃO DE DEPÓSITOS BANCÁRIOS | | | | | | | | | 792.000,00 | | | |
| 1.3.2.5.52.00.00.00 | REMUNERAÇÃO DE DEPÓSITOS BANCÁRIOS - REC. VINC À EDUCAÇÃO | | | | | | | | 351.000,00 | | | | |
| 1.3.2.5.52.01.00.00 | REMUNERAÇÃO DE DEPÓSITOS BANCÁRIOS - REC. VINC À EDUCAÇÃO - FUNDEB | | | | | | | 65.000,00 | | | | | |
| 1.3.2.5.52.01.00.00 | REMUNERAÇÃO DE DEPÓSITOS BANCÁRIOS - REC. VINC À EDUCAÇÃO - FUNDEB - FUNDEB 60% | 9 | 2 | 18 | P | 001 | | 48.750,00 | | | | | |
| 1.3.2.5.52.01.00.00 | REMUNERAÇÃO DE DEPÓSITOS BANCÁRIOS - REC. VINC À EDUCAÇÃO - FUNDEB - FUNDEB 40% | 9 | 2 | 19 | P | 001 | | 16.250,00 | | | | | |
| 1.3.2.5.52.02.00.00 | REC REMUN DEPÓSITOS BANCÁRIOS RECUR VINC 15% APLICAÇÃO - 25% - EDUCAÇÃO | 9 | 2 | 1 | P | 001 | | 250.000,00 | | | | | |
| 1.3.2.5.52.03.00.00 | REC REMUN DEPÓSITOS BANCÁRIOS RECUR VINC QSE - SALÁRIO EDUCAÇÃO | 9 | 2 | 4 | P | 001 | | 4.500,00 | | | | | |
| 1.3.2.5.52.04.00.00 | REMUNERAÇÃO DE DEPÓSITOS BANCÁRIOS VINCULADOS À EDUCAÇÃO - CONVÊNIOS | | | | | | | 2.000,00 | | | | | |



PREFEITURA MUNICIPAL DE GLÓRIA

AV. PRESIDENTE GEISEL, 48
CENTRO
C.N.P.J. : 14.217.335/0001-70

Orçamento 2018

Anexo III - Demonstrativo da Receita Segundo sua Natureza e Fonte de Recursos (Anexo 02, Lei Nº 4.320/64)

| CÓDIGO | ESPECIFICAÇÃO | ID | GDR | FT | PF | DDR | OPTATIVO | SUBALÍNEA | ALÍNEA | RUBRICA | SUB-FONTE | FONTE | CATEGORIA |
|---------------------|---|----|-----|----|----|-----|-----------|------------|------------|---------|-----------|-------|-----------|
| 1.3.2.5.52.04.01.00 | REC REMUN DEPÓSTIOS BANCÁRIOS RECUR VINC PETE - TRANSF. CONV.-EDUC | 9 | 2 | 22 | P | 001 | 2.000,00 | | | | | | |
| 1.3.2.5.52.99.00.00 | REMUNERAÇÃO DE DEPÓSITOS BANCÁRIO - OUTROS VINCULADOS À EDUCAÇÃO | | | | | | | 29.500,00 | | | | | |
| 1.3.2.5.52.99.01.00 | REC REMUN DEPÓSTIOS BANCÁRIOS RECUR VINC PNATE - RECURSOS FNDE | 9 | 2 | 15 | P | 001 | 2.500,00 | | | | | | |
| 1.3.2.5.52.99.02.00 | REC REMUN DEPÓSTIOS BANCÁRIOS RECUR VINC MER. ESC. INDIGENA - RECURSOS FNDE | 9 | 2 | 15 | P | 001 | 2.000,00 | | | | | | |
| 1.3.2.5.52.99.03.00 | REC REMUN DEPÓSTIOS BANCÁRIOS RECUR VINC FNDE - RECURSOS FNDE | 9 | 2 | 15 | P | 001 | 25.000,00 | | | | | | |
| 1.3.2.5.53.00.00.00 | REMUNERAÇÃO DE DEPÓSITOS BANCÁRIO - REC VINC SAÚDE | | | | | | | | 194.000,00 | | | | |
| 1.3.2.5.53.01.00.00 | REMUNERAÇÃO DE DEPOSITOS BANCARIOS -SAÚDE - FMS APLICAÇÃO 15 % - 15% - SAÚDE | 9 | 2 | 2 | P | 001 | 50.000,00 | | | | | | |
| 1.3.2.5.53.99.00.00 | REMUNERAÇÃO DE DEPOSITOS BANCARIOS - OUTROS REC. VINCULADOS A SAÚDE | | | | | | | 144.000,00 | | | | | |
| 1.3.2.5.53.99.01.00 | INCENTIVO ESTADUAL PSF. TRANF. REC. SUS - RECURSOS SUS | 9 | 2 | 14 | P | 001 | 35.000,00 | | | | | | |
| 1.3.2.5.53.99.02.00 | PSF - CONSTRUÇÃO - TRANSF. DE RECURSOS DO SUS - RECURSOS SUS | 9 | 2 | 14 | P | 001 | 9.000,00 | | | | | | |
| 1.3.2.5.53.99.03.00 | PSFI FUNASA - TRANSF. DE RECURSOS DO SUS - RECURSOS SUS | 9 | 2 | 14 | P | 001 | 2.000,00 | | | | | | |
| 1.3.2.5.53.99.04.00 | PSF - TRANSF. DE RECURSOS DO SUS - RECURSOS SUS | 9 | 2 | 14 | P | 001 | 3.000,00 | | | | | | |
| 1.3.2.5.53.99.05.00 | FARMÁCIA BÁSICA - TRANSF. DE RECURSOS DO SUS - RECURSOS SUS | 9 | 2 | 14 | P | 001 | 14.000,00 | | | | | | |
| 1.3.2.5.53.99.06.00 | VIGILÂNCIA SANITÁRIA - TRANSF. DE RECURSOS DO SUS - RECURSOS SUS | 9 | 2 | 14 | P | 001 | 20.000,00 | | | | | | |
| 1.3.2.5.53.99.07.00 | PROGRAMA DE ASSIST. BÁSICA - TRANSF. DE RECURSOS DO SUS - RECURSOS SUS | 9 | 2 | 14 | P | 001 | 51.000,00 | | | | | | |
| 1.3.2.5.53.99.08.00 | SAMU - RECURSOS SUS | 9 | 2 | 14 | P | 001 | 5.000,00 | | | | | | |
| 1.3.2.5.53.99.09.00 | EPIDEMIOLOGIA E CONTROLE DE DOENÇAS - RECURSOS SUS | 9 | 2 | 14 | P | 001 | 2.000,00 | | | | | | |
| 1.3.2.5.53.99.10.00 | FMS LABORATÓRIO - RECURSOS SUS | 9 | 2 | 14 | P | 001 | 1.500,00 | | | | | | |
| 1.3.2.5.53.99.11.00 | AGENTE DE SAÚDE - RECURSOS SUS | 9 | 2 | 14 | P | 001 | 1.500,00 | | | | | | |
| 1.3.2.5.54.00.00.00 | REMUNERAÇÃO DE DEPÓSITOS BANCÁRIOS - REC. VINC À ASSISTENCIA SOCIAL | | | | | | | | 10.000,00 | | | | |
| 1.3.2.5.54.01.00.00 | REC. REMUN. DEP. BANCÁRIO REC.-VNIC. FNAS - RECURSOS FNAS | 9 | 2 | 29 | P | 001 | | 10.000,00 | | | | | |
| 1.3.2.5.54.99.00.00 | REMUNERAÇÃO DE DEPÓSITOS BANCÁRIOS - OUTROS REC. VINC À ASSISTENCIA SOCIAL | | | | | | | 0,00 | | | | | |
| 1.3.2.5.54.99.01.00 | REC. REMUN. DE DEP. BANCÁRIOS - REC. VINC. - FEAS - RECURSOS FEAS - FEAS | 9 | 2 | 28 | P | 001 | 0,00 | | | | | | |



PREFEITURA MUNICIPAL DE GLÓRIA

AV. PRESIDENTE GEISEL, 48
CENTRO
C.N.P.J. : 14.217.335/0001-70

Orçamento 2018

Anexo III - Demonstrativo da Receita Segundo sua Natureza e Fonte de Recursos (Anexo 02, Lei Nº 4.320/64)

| CÓDIGO | ESPECIFICAÇÃO | ID | GDR | FT | PF | DDR | OPTATIVO | SUBALÍNEA | ALÍNEA | RUBRICA | SUB-FONTE | FONTE | CATEGORIA |
|---------------------|--|----|-----|----|----|-----|----------|---------------|---------------|---------------|---------------|---------------|-----------|
| 1.3.2.5.55.00.00.00 | REC REMUN OUTROS DEPÓSITOS BANCÁRIOS RECUR VINC CONVÊNIO - TRANSF. CONV.-OUTROS | 9 | 2 | 24 | P | 001 | | | 150.000,00 | | | | |
| 1.3.2.5.56.00.00.00 | REMUNERAÇÃO DE DEPÓSITOS BANCÁRIOS - DEMAIS REC. VINC | | | | | | | | 46.000,00 | | | | |
| 1.3.2.5.56.01.00.00 | REC REMUN DEPÓSITOS BANCÁRIOS RECUR VINC FCBA - FCBA | 8 | 2 | 10 | P | 001 | | 1.000,00 | | | | | |
| 1.3.2.5.56.02.00.00 | REC. REMUN. DEP. BANCÁRIO REC.-VINC. CIDE - RECURSOS CIDE | 8 | 2 | 16 | P | 001 | | 2.000,00 | | | | | |
| 1.3.2.5.56.03.00.00 | APLICAÇÃO FINANCEIRA REC VINCULADOS ROYALTIES / CFRH - ROYALTIES / FUND. ESP/ COMPENS. | 0 | 2 | 42 | P | 001 | | 42.000,00 | | | | | |
| 1.3.2.5.56.04.00.00 | RECEITA REMUNERAÇÃO DEPÓSITOS BANCÁRIOS - RECURSOS FIES | 8 | 2 | 30 | P | 001 | | 1.000,00 | | | | | |
| 1.3.2.5.56.05.00.00 | REMUNERAÇÃO DE DEPÓSITOS BANCÁRIOS - DEMAIS REC. VINC - REMUNERAÇÃO DE DEPÓSITOS BANCÁRIOS | | | 94 | | | | 0,00 | | | | | |
| 1.3.2.5.57.00.00.00 | REMUN DEPÓSITOS BANCÁRIOS - RECURSOS NÃO VINCULADOS | | | | | | | | 41.000,00 | | | | |
| 1.3.2.5.57.01.00.00 | RECEITA REMUNERAÇÃO DEPÓSITOS DE POUPANÇA - RECURSOS ORDINÁRIOS | 0 | 1 | 0 | P | 001 | | 1.000,00 | | | | | |
| 1.3.2.5.57.02.00.00 | REMUNERAÇÃO DE DEPÓSITOS DE RECURSOS NÃO VINCULADOS - RECURSOS ORDINÁRIOS | 0 | 1 | 0 | P | 001 | | 5.000,00 | | | | | |
| 1.3.2.5.57.03.00.00 | APLICAÇÃO FINANCEIRA RECURSOS NÃO VINCULADOS - RECURSOS ORDINÁRIOS | 0 | 1 | 0 | P | 001 | | 35.000,00 | | | | | |
| 1.7.0.0.00.00.00.00 | TRANSFERÊNCIAS CORRENTES | | | | | | | | | | | 37.909.500,00 | |
| 1.7.2.0.00.00.00.00 | TRANSFERÊNCIAS INTERGOVERNAMENTAIS | | | | | | | | | | 37.679.500,00 | | |
| 1.7.2.1.00.00.00.00 | TRANSFERÊNCIAS DA UNIÃO | | | | | | | | | 23.762.500,00 | | | |
| 1.7.2.1.01.00.00.00 | PARTICIPAÇÃO NA RECEITA DA UNIÃO | | | | | | | | 15.005.500,00 | | | | |
| 1.7.2.1.01.02.00.00 | COTA-PARTE DO FPM | | | | | | | 15.000.000,00 | | | | | |
| 1.7.2.1.01.02.00.00 | COTA-PARTE DO FPM - RECURSOS ORDINÁRIOS | 0 | 1 | 0 | P | 000 | | 8.400.000,00 | | | | | |
| 1.7.2.1.01.02.00.00 | COTA-PARTE DO FPM - 25% - EDUCAÇÃO | 7 | 2 | 1 | P | 025 | | 4.050.000,00 | | | | | |
| 1.7.2.1.01.02.00.00 | COTA-PARTE DO FPM - 15% - SAÚDE | 6 | 2 | 2 | P | 015 | | 2.550.000,00 | | | | | |
| 1.7.2.1.01.05.00.00 | TRANSF. IMP. S/ PROP. TERRITORIAL RURAL -ITR | | | | | | | 5.500,00 | | | | | |
| 1.7.2.1.01.05.00.00 | TRANSF. IMP. S/ PROP. TERRITORIAL RURAL -ITR - RECURSOS ORDINÁRIOS | 0 | 1 | 0 | P | 000 | | 3.080,00 | | | | | |
| 1.7.2.1.01.05.00.00 | TRANSF. IMP. S/ PROP. TERRITORIAL RURAL -ITR - 25% - EDUCAÇÃO | 7 | 2 | 1 | P | 025 | | 1.485,00 | | | | | |
| 1.7.2.1.01.05.00.00 | TRANSF. IMP. S/ PROP. TERRITORIAL RURAL -ITR - 15% - SAÚDE | 6 | 2 | 2 | P | 015 | | 935,00 | | | | | |
| 1.7.2.1.22.00.00.00 | TRANSFERÊNCIA.COMP.FINANCEIRA PELA EXPLORAÇÃO DE RECURSOS NATURAIS | | | | | | | | 3.600.000,00 | | | | |



PREFEITURA MUNICIPAL DE GLÓRIA

AV. PRESIDENTE GEISEL, 48
CENTRO
C.N.P.J. : 14.217.335/0001-70

Orçamento 2018

Anexo III - Demonstrativo da Receita Segundo sua Natureza e Fonte de Recursos (Anexo 02, Lei Nº 4.320/64)

| CÓDIGO | ESPECIFICAÇÃO | ID | GDR | FT | PF | DDR | OPTATIVO | SUBALÍNEA | ALÍNEA | RUBRICA | SUB-FONTE | FONTE | CATEGORIA |
|---------------------|--|----|-----|----|----|-----|--------------|--------------|--------------|---------|-----------|-------|-----------|
| 1.7.2.1.22.11.00.00 | COTA PARTE RECURSOS HÍDRICOS - CFRH - ROYALTIES / FUND. ESP/ COMPENS. | 0 | 2 | 42 | P | 027 | | 3.450.000,00 | | | | | |
| 1.7.2.1.22.30.00.00 | COTA PARTE ROYALTIES PARTICIPAÇÃO ESPECIAL LEI Nº 7.990/89 - ROYALTIES / FUND. ESP/ COMPENS. | | 2 | 42 | P | | | 0,00 | | | | | |
| 1.7.2.1.22.50.00.00 | COTA PARTE ROYALTIES PARTICIPAÇÃO ESPECIAL LEI Nº 9.478/97 - ROYALTIES / FUND. ESP/ COMPENS. | 0 | 2 | 42 | P | 027 | | 15.000,00 | | | | | |
| 1.7.2.1.22.70.00.00 | COTA PARTE FUNDO ESPECIAL PETRÓLEO-FEP - ROYALTIES / FUND. ESP/ COMPENS. | 0 | 2 | 42 | P | 027 | | 135.000,00 | | | | | |
| 1.7.2.1.33.00.00.00 | TRANSFERÊNCIA DE RECURSOS DO SUS | | | | | | | | 3.115.000,00 | | | | |
| 1.7.2.1.33.51.00.00 | BLOCO DE ASSISTÊNCIA FARMACÊUTICA | | | | | | | 190.000,00 | | | | | |
| 1.7.2.1.33.51.01.00 | FARMÁCIA BÁSICA (QUALIFAR -SUS) - RECURSOS SUS | 9 | 2 | 14 | P | 086 | 70.000,00 | | | | | | |
| 1.7.2.1.33.51.02.00 | PROG. ASSIST. FARMACÊUTICA BÁSICA - RECURSOS SUS | 9 | 2 | 14 | P | 086 | 120.000,00 | | | | | | |
| 1.7.2.1.33.52.00.00 | BLOCO DA ATENÇÃO BÁSICA | | | | | | | 2.447.000,00 | | | | | |
| 1.7.2.1.33.52.01.00 | PISO DA ATENÇÃO BÁSICA -FIXO | | | | | | 650.000,00 | | | | | | |
| 1.7.2.1.33.52.01.01 | PAB - FIXO - RECURSOS SUS | 9 | 2 | 14 | P | 091 | 650.000,00 | | | | | | |
| 1.7.2.1.33.52.02.00 | PISO DA ATENÇÃO BÁSICA - VARIÁVEL | | | | | | 1.797.000,00 | | | | | | |
| 1.7.2.1.33.52.02.01 | PROGRAMA SAÚDE DA FAMÍLIA - PSF - RECURSOS SUS | 9 | 2 | 14 | P | 093 | 250.000,00 | | | | | | |
| 1.7.2.1.33.52.02.02 | PACS - PROGRAMA DE AGENTES COMUNITÁRIOS DE SAÚDE - RECURSOS SUS | 9 | 2 | 14 | P | 092 | 600.000,00 | | | | | | |
| 1.7.2.1.33.52.02.03 | NASF - RECURSOS SUS | 9 | 2 | 14 | P | 075 | 240.000,00 | | | | | | |
| 1.7.2.1.33.52.02.04 | SAÚDE BUCAL - RECURSOS SUS | 9 | 2 | 14 | P | 094 | 180.000,00 | | | | | | |
| 1.7.2.1.33.52.02.05 | INCENTIVO PROGRAMA PSF - RECURSOS SUS | 9 | 2 | 14 | P | 067 | 100.000,00 | | | | | | |
| 1.7.2.1.33.52.02.07 | COMPENSAÇÃO DE ESPECIFICIDADES REGIONAIS - RECURSOS SUS | 9 | 2 | 14 | P | 037 | 52.000,00 | | | | | | |
| 1.7.2.1.33.52.02.08 | PMAQ - PROG. MELHORIA AC. ATENÇÃO BÁSICA - RECURSOS SUS | 9 | 2 | 14 | P | 078 | 372.000,00 | | | | | | |
| 1.7.2.1.33.52.02.09 | PSE - PROGRAMA SAÚDE NA ESCOLA - RECURSOS SUS | 9 | 2 | 14 | P | 089 | 3.000,00 | | | | | | |
| 1.7.2.1.33.52.02.10 | SERVIÇOS AMBULATORIAIS - RECURSOS SUS | 9 | 2 | 14 | | | 0,00 | | | | | | |
| 1.7.2.1.33.54.00.00 | BLOCO DE MÉDIA E ALTA COMPLEXIDADE AMBULATORIAL E HOSPITALAR | | | | | | | 158.000,00 | | | | | |
| 1.7.2.1.33.54.01.00 | SAMU 192 - MAC - RECURSOS SUS | 9 | 2 | 14 | P | 096 | 150.000,00 | | | | | | |
| 1.7.2.1.33.54.02.00 | SAMU (RAU-SAMU- MUNICIPAL) - RECURSOS SUS | 9 | 2 | 14 | P | 096 | 8.000,00 | | | | | | |
| 1.7.2.1.33.55.00.00 | BLOCO DE VIGILÂNCIA EM SAÚDE | | | | | | | 320.000,00 | | | | | |
| 1.7.2.1.33.55.01.00 | PISO FIXO DE VIGILÂNCIA SANITÁRIA - PFVISA | | | | | | 94.000,00 | | | | | | |



PREFEITURA MUNICIPAL DE GLÓRIA

AV. PRESIDENTE GEISEL, 48
CENTRO
C.N.P.J. : 14.217.335/0001-70

Orçamento 2018

Anexo III - Demonstrativo da Receita Segundo sua Natureza e Fonte de Recursos (Anexo 02, Lei Nº 4.320/64)

| CÓDIGO | ESPECIFICAÇÃO | ID | GDR | FT | PF | DDR | OPTATIVO | SUBALÍNEA | ALÍNEA | RUBRICA | SUB-FONTE | FONTE | CATEGORIA |
|---------------------|--|----|-----|----|----|-----|------------|------------|--------------|---------|-----------|-------|-----------|
| 1.7.2.1.33.55.01.01 | PISO FIXO DE VIGILÂNCIA SANITÁRIA - PFVISA - RECURSOS SUS | 9 | 2 | 14 | P | 081 | 80.000,00 | | | | | | |
| 1.7.2.1.33.55.01.02 | PISO FIXO DE VIGILÂNCIA SANITÁRIA - PARTE ANVISA - RECURSOS SUS | 9 | 2 | 14 | P | 082 | 2.000,00 | | | | | | |
| 1.7.2.1.33.55.01.03 | PISO FIXO DE VIGILÂNCIA SANITÁRIA - PARTE FNS - RECURSOS SUS | 9 | 2 | 14 | P | 081 | 12.000,00 | | | | | | |
| 1.7.2.1.33.55.02.00 | PISO VARIÁVEL DE VIGILÂNCIA E PROMOÇÃO DA SAÚDE - PVVPS | | | | | | 126.000,00 | | | | | | |
| 1.7.2.1.33.55.02.01 | VIGILÂNCIA EM SAÚDE - RECURSOS SUS | 9 | 2 | 14 | P | 053 | 100.000,00 | | | | | | |
| 1.7.2.1.33.55.02.02 | INCENTIVO PARA FORTALECIMENTO DA G. EM VIG. SAÚDE - RECURSOS SUS | 9 | 2 | 14 | P | 072 | 20.000,00 | | | | | | |
| 1.7.2.1.33.55.02.03 | VIGILÂNCIA SANITÁRIA - RECURSOS SUS | 9 | 2 | 14 | P | 082 | 6.000,00 | | | | | | |
| 1.7.2.1.33.55.03.00 | VIGILÂNCIA E PROMOÇÃO DA SAÚDE | | | | | | 100.000,00 | | | | | | |
| 1.7.2.1.33.55.03.01 | PFVPS - RECURSOS SUS | 9 | 2 | 14 | P | 080 | 100.000,00 | | | | | | |
| 1.7.2.1.34.00.00.00 | TRANSFERÊNCIA DE RECURSOS DO FNAS | | | | | | | | 460.000,00 | | | | |
| 1.7.2.1.34.01.00.00 | PROTEÇÃO SOCIA BÁSICA | | | | | | | 360.000,00 | | | | | |
| 1.7.2.1.34.01.01.00 | PISO BASICO FIXO - RECURSOS FNAS | 9 | 2 | 29 | P | 220 | 80.000,00 | | | | | | |
| 1.7.2.1.34.01.02.00 | PBV - SCFV - RECURSOS FNAS | 9 | 2 | 29 | P | 222 | 150.000,00 | | | | | | |
| 1.7.2.1.34.01.03.00 | PBV III - EQUIPE VOLANTE - RECURSOS FNAS | 9 | 2 | 29 | P | 223 | 60.000,00 | | | | | | |
| 1.7.2.1.34.01.04.00 | BENEFICIOS EVENTUAIS - RECURSOS FNAS | 9 | 2 | 29 | P | 239 | 30.000,00 | | | | | | |
| 1.7.2.1.34.01.05.00 | BPC NA ESCOLA - RECURSOS FNAS | 9 | 2 | 29 | P | 239 | 40.000,00 | | | | | | |
| 1.7.2.1.34.01.06.00 | CRIANÇA FELIZ - RECURSOS FNAS | 9 | 2 | 29 | P | 239 | 0,00 | | | | | | |
| 1.7.2.1.34.02.00.00 | APRIMORAMENTO DA GESTÃO | | | | | | | 100.000,00 | | | | | |
| 1.7.2.1.34.02.01.00 | IGD SUAS - RECURSOS FNAS | 9 | 2 | 29 | P | 230 | 20.000,00 | | | | | | |
| 1.7.2.1.34.02.02.00 | IGDBF - RECURSOS FNAS | 9 | 2 | 29 | P | 218 | 80.000,00 | | | | | | |
| 1.7.2.1.35.00.00.00 | TRANSFERÊNCIAS DE RECURSOS DO FNDE | | | | | | | | 1.230.000,00 | | | | |
| 1.7.2.1.35.01.00.00 | SALÁRIO EDUCAÇÃO - QSE - SALÁRIO EDUCAÇÃO | 9 | 2 | 4 | P | 014 | | 450.000,00 | | | | | |
| 1.7.2.1.35.02.00.00 | TRANSFERÊNCIA DO PDDE - RECURSOS FNDE | 9 | 2 | 15 | P | 141 | | 15.000,00 | | | | | |
| 1.7.2.1.35.03.00.00 | TRANSF. DIRETA DO FNDE REFERENTES AO PNAE | | | | | | | 275.000,00 | | | | | |
| 1.7.2.1.35.03.01.00 | ALIMENTAÇÃO ESCOLAR FUNDAMENTAL - RECURSOS FNDE | 9 | 2 | 15 | P | 143 | 110.000,00 | | | | | | |
| 1.7.2.1.35.03.02.00 | PNAC- ALIMENTAÇÃO ESCOLAR CRECHE - RECURSOS FNDE | 9 | 2 | 15 | P | 145 | 25.000,00 | | | | | | |
| 1.7.2.1.35.03.03.00 | PNAP - ALIMENTAÇÃO ESCOLAR PRÉ-ESCOLA - RECURSOS FNDE | 9 | 2 | 15 | P | 144 | 53.000,00 | | | | | | |
| 1.7.2.1.35.03.04.00 | PNAI - ALIMENTAÇÃO INDÍGENA - RECURSOS FNDE | 9 | 2 | 15 | P | 150 | 6.000,00 | | | | | | |

Anexo III - Demonstrativo da Receita Segundo sua Natureza e Fonte de Recursos (Anexo 02, Lei Nº 4.320/64)

| CÓDIGO | ESPECIFICAÇÃO | ID | GDR | FT | PF | DDR | OPTATIVO | SUBALÍNEA | ALÍNEA | RUBRICA | SUB-FONTE | FONTE | CATEGORIA |
|---------------------|--|----|-----|----|----|-----|------------|--------------|--------------|--------------|-----------|-------|-----------|
| 1.7.2.1.35.03.05.00 | PNAEJA - JOVENS E ADULTOS - RECURSOS FNDE | 9 | 2 | 15 | P | 148 | 16.000,00 | | | | | | |
| 1.7.2.1.35.03.06.00 | MAIS EDUCAÇÃO - RECURSOS FNDE | 9 | 2 | 15 | P | 147 | 60.000,00 | | | | | | |
| 1.7.2.1.35.03.07.00 | AEE- EDUCAÇÃO ESPECIAL - RECURSOS FNDE | 9 | 2 | 15 | P | 142 | 5.000,00 | | | | | | |
| 1.7.2.1.35.04.00.00 | TRANSF. DIRETA DO FNDE REFERENTES AO PNATE | | | | | | | 310.000,00 | | | | | |
| 1.7.2.1.35.04.01.00 | PNATE - TRANSPORTE ESCOLAR ENSINO FUNDAMENTAL - RECURSOS FNDE | 9 | 2 | 15 | P | 151 | 150.000,00 | | | | | | |
| 1.7.2.1.35.04.02.00 | PNATE - TRANSPORTE ESCOLAR ENSINO INFANTIL - RECURSOS FNDE | 9 | 2 | 15 | P | 152 | 100.000,00 | | | | | | |
| 1.7.2.1.35.04.03.00 | PNATE - TRANSPORTE ESCOLAR ENSINO MEDIO - RECURSOS FNDE | 9 | 2 | 15 | P | 154 | 60.000,00 | | | | | | |
| 1.7.2.1.35.99.00.00 | OUTRAS TRANSFERÊNCIAS DIRETAS DO FNDE | | | | | | | 180.000,00 | | | | | |
| 1.7.2.1.35.99.01.00 | APOIO A CRECHES - RECURSOS FNDE | 9 | 2 | 15 | P | 162 | 30.000,00 | | | | | | |
| 1.7.2.1.35.99.02.00 | PROGRAMA APOIO SIST ENSINO P/ ATENDIMENTO AO EJA - RECURSOS FNDE | 9 | 2 | 15 | P | 158 | 100.000,00 | | | | | | |
| 1.7.2.1.35.99.03.00 | OUTRAS TRANSFERÊNCIAS DIRETAS DO FNDE - RECURSOS FNDE | 9 | 2 | 15 | P | 169 | 50.000,00 | | | | | | |
| 1.7.2.1.36.00.00.00 | TRANSFERÊNCIA FINANCEIRA DO ICMS L.C. Nº 87/96 | | | | | | | | 12.000,00 | | | | |
| 1.7.2.1.36.00.00.00 | TRANSFERÊNCIA FINANCEIRA DO ICMS L.C. Nº 87/96 - RECURSOS ORDINÁRIOS | 0 | 1 | 0 | P | 000 | | | 6.720,00 | | | | |
| 1.7.2.1.36.00.00.00 | TRANSFERÊNCIA FINANCEIRA DO ICMS L.C. Nº 87/96 - 25% - EDUCAÇÃO | 7 | 2 | 1 | P | 025 | | | 3.240,00 | | | | |
| 1.7.2.1.36.00.00.00 | TRANSFERÊNCIA FINANCEIRA DO ICMS L.C. Nº 87/96 - 15% - SAÚDE | 6 | 2 | 2 | P | 015 | | | 2.040,00 | | | | |
| 1.7.2.1.99.00.00.00 | OUTRAS TRANSFERÊNCIAS DA UNIÃO | | | | | | | | 340.000,00 | | | | |
| 1.7.2.1.99.01.00.00 | ICMS EXPORTAÇÃO - FEX - RECURSOS ORDINÁRIOS | 0 | 1 | 0 | P | 000 | | 90.000,00 | | | | | |
| 1.7.2.1.99.02.00.00 | APOIO FINANCEIRO AOS MUNICÍPIOS - RECURSOS ORDINÁRIOS | 0 | 1 | 0 | P | 000 | | 250.000,00 | | | | | |
| 1.7.2.2.00.00.00.00 | TRANSFERÊNCIA DOS ESTADOS | | | | | | | | | 3.717.000,00 | | | |
| 1.7.2.2.01.00.00.00 | PARTICIPAÇÃO NA RECEITA DOS ESTADOS | | | | | | | | 3.291.000,00 | | | | |
| 1.7.2.2.01.01.00.00 | COTA-PARTE DO ICMS | | | | | | | 2.700.000,00 | | | | | |
| 1.7.2.2.01.01.00.00 | COTA-PARTE DO ICMS - RECURSOS ORDINÁRIOS | 0 | 1 | 0 | P | 000 | | 1.512.000,00 | | | | | |
| 1.7.2.2.01.01.00.00 | COTA-PARTE DO ICMS - 25% - EDUCAÇÃO | 7 | 2 | 1 | P | 025 | | 729.000,00 | | | | | |
| 1.7.2.2.01.01.00.00 | COTA-PARTE DO ICMS - 15% - SAÚDE | 6 | 2 | 2 | P | 015 | | 459.000,00 | | | | | |
| 1.7.2.2.01.02.00.00 | COTA-PARTE DO IPVA | | | | | | | 550.000,00 | | | | | |
| 1.7.2.2.01.02.00.00 | COTA-PARTE DO IPVA - RECURSOS ORDINÁRIOS | 0 | 1 | 0 | P | 000 | | 308.000,00 | | | | | |
| 1.7.2.2.01.02.00.00 | COTA-PARTE DO IPVA - 25% - EDUCAÇÃO | 7 | 2 | 1 | P | 025 | | 148.500,00 | | | | | |



PREFEITURA MUNICIPAL DE GLÓRIA

AV. PRESIDENTE GEISEL, 48
CENTRO
C.N.P.J. : 14.217.335/0001-70

Orçamento 2018

Anexo III - Demonstrativo da Receita Segundo sua Natureza e Fonte de Recursos (Anexo 02, Lei Nº 4.320/64)

| CÓDIGO | ESPECIFICAÇÃO | ID | GDR | FT | PF | DDR | OPTATIVO | SUBALÍNEA | ALÍNEA | RUBRICA | SUB-FONTE | FONTE | CATEGORIA |
|---------------------|---|----|-----|----|----|-----|-----------|------------|--------------|---------------|-----------|-------|-----------|
| 1.7.2.2.01.02.00.00 | COTA-PARTE DO IPVA - 15% - SAÚDE | 6 | 2 | 2 | P | 015 | | 93.500,00 | | | | | |
| 1.7.2.2.01.04.00.00 | COTA-PARTE DO IPI SOBRE EXPORTAÇÃO | | | | | | | 30.000,00 | | | | | |
| 1.7.2.2.01.04.00.00 | COTA-PARTE DO IPI SOBRE EXPORTAÇÃO - RECURSOS ORDINÁRIOS | 0 | 1 | 0 | P | 000 | | 16.800,00 | | | | | |
| 1.7.2.2.01.04.00.00 | COTA-PARTE DO IPI SOBRE EXPORTAÇÃO - 25% - EDUCAÇÃO | 7 | 2 | 1 | P | 025 | | 8.100,00 | | | | | |
| 1.7.2.2.01.04.00.00 | COTA-PARTE DO IPI SOBRE EXPORTAÇÃO - 15% - SAÚDE | 6 | 2 | 2 | P | 015 | | 5.100,00 | | | | | |
| 1.7.2.2.01.13.00.00 | COTA-PARTE DA CIDE - RECURSOS CIDE | 8 | 2 | 16 | P | 016 | | 11.000,00 | | | | | |
| 1.7.2.2.33.00.00.00 | TRANSFERÊNCIAS DE RECURSOS DO ESTADO PARA PROGRAMAS DE SAÚDE | | | | | | | | 255.000,00 | | | | |
| 1.7.2.2.33.01.00.00 | INCENTIVO ESTADUAL PSF - RECURSOS SUS | 8 | 2 | 14 | P | 111 | | 100.000,00 | | | | | |
| 1.7.2.2.33.02.00.00 | SAÚDE BUCAL - RECURSOS SUS | 8 | 2 | 14 | P | 114 | | 45.000,00 | | | | | |
| 1.7.2.2.33.03.00.00 | SERV. ATEND. MÓVEL URGENCIAIS - SAMU - RECURSOS SUS | 8 | 2 | 14 | P | 110 | | 50.000,00 | | | | | |
| 1.7.2.2.33.04.00.00 | SERVIÇOS AMBULATORIAIS - RECURSOS SUS | 8 | 2 | 14 | P | 113 | | 60.000,00 | | | | | |
| 1.7.2.2.99.00.00.00 | OUTRAS TRANSFERÊNCIAS DOS ESTADOS | | | | | | | | 171.000,00 | | | | |
| 1.7.2.2.99.01.00.00 | FUNDO DE INVESTIMENTO ECONÔMICO E SOCIAL - FIES - RECURSOS FIES | 8 | 2 | 30 | P | 026 | | 31.000,00 | | | | | |
| 1.7.2.2.99.02.00.00 | FUNDO DE CULTURA DA BAHIA - FCBA - FCBA | 8 | 2 | 10 | P | 010 | | 8.000,00 | | | | | |
| 1.7.2.2.99.03.00.00 | BLOCO PROTEÇÃO SOCIAL BÁSICA | | | | | | | 72.000,00 | | | | | |
| 1.7.2.2.99.03.01.00 | OUTRAS TRANSFERÊNCIAS DO ESTADO - RECURSOS ORDINÁRIOS | 0 | 1 | 0 | P | 000 | 36.000,00 | | | | | | |
| 1.7.2.2.99.03.02.00 | BENEFÍCIOS EVENTUAIS - FEAS | 8 | 2 | 28 | P | 201 | 21.000,00 | | | | | | |
| 1.7.2.2.99.03.03.00 | PBF - FEAS | 8 | 2 | 28 | P | 203 | 15.000,00 | | | | | | |
| 1.7.2.2.99.04.00.00 | BLOCO PROTEÇÃO SOCIAL ESPECIAL | | | | | | | 60.000,00 | | | | | |
| 1.7.2.2.99.04.01.00 | PBV II- SCFV - FEAS | 8 | 2 | 28 | P | 207 | 60.000,00 | | | | | | |
| 1.7.2.4.00.00.00.00 | TRANSFERÊNCIAS MULTIGOVERNAMENTAIS | | | | | | | | | 10.200.000,00 | | | |
| 1.7.2.4.01.00.00.00 | TRANSFERÊNCIAS DO FUNDEB | | | | | | | | 7.200.000,00 | | | | |
| 1.7.2.4.01.00.00.00 | TRANSFERÊNCIAS DO FUNDEB - FUNDEB 60% | 9 | 2 | 18 | P | 018 | | | 5.400.000,00 | | | | |
| 1.7.2.4.01.00.00.00 | TRANSFERÊNCIAS DO FUNDEB - FUNDEB 40% | 9 | 2 | 19 | P | 019 | | | 1.800.000,00 | | | | |
| 1.7.2.4.02.00.00.00 | TRANSFERÊNCIA DE REC. DA COMPLEMENTAÇÃO DA UNIÃO AO FUNDEB | | | | | | | | 3.000.000,00 | | | | |
| 1.7.2.4.02.00.00.00 | TRANSFERÊNCIA DE REC. DA COMPLEMENTAÇÃO DA UNIÃO AO FUNDEB - FUNDEB 60% | 9 | 2 | 18 | P | 018 | | | 2.250.000,00 | | | | |
| 1.7.2.4.02.00.00.00 | TRANSFERÊNCIA DE REC. DA COMPLEMENTAÇÃO DA UNIÃO AO FUNDEB - FUNDEB 40% | 9 | 2 | 19 | P | 019 | | | 750.000,00 | | | | |



PREFEITURA MUNICIPAL DE GLÓRIA

AV. PRESIDENTE GEISEL, 48
CENTRO
C.N.P.J. : 14.217.335/0001-70

Orçamento 2018

Anexo III - Demonstrativo da Receita Segundo sua Natureza e Fonte de Recursos (Anexo 02, Lei Nº 4.320/64)

| CÓDIGO | ESPECIFICAÇÃO | ID | GDR | FT | PF | DDR | OPTATIVO | SUBALÍNEA | ALÍNEA | RUBRICA | SUB-FONTE | FONTE | CATEGORIA |
|---------------------|---|----|-----|----|----|-----|------------|------------|------------|------------|------------|------------|-----------|
| 1.7.6.0.00.00.00.00 | TRANSFERÊNCIAS DE CONVÊNIO | | | | | | | | | | 230.000,00 | | |
| 1.7.6.2.00.00.00.00 | TRANSFERÊNCIAS CONVÊNIO DOS ESTADOS E DO DISTRITO FEDERAL E DE SUAS ENTIDADES | | | | | | | | | 230.000,00 | | | |
| 1.7.6.2.02.00.00.00 | TRANSFERÊNCIAS CONVÊNIO DOS ESTADOS DESTINADAS A PROGRAMAS DE EDUCAÇÃO | | | | | | | | 230.000,00 | | | | |
| 1.7.6.2.02.01.00.00 | SECRETARIA DA EDUCAÇÃO | | | | | | | 230.000,00 | | | | | |
| 1.7.6.2.02.01.01.00 | PETE - TRANSF. CONV.-EDUC | 8 | 2 | 22 | P | 179 | 200.000,00 | | | | | | |
| 1.7.6.2.02.01.02.00 | TOPA - TRANSF. CONV.-EDUC | 8 | 2 | 22 | P | 179 | 30.000,00 | | | | | | |
| 1.9.0.0.00.00.00.00 | OUTRAS RECEITAS CORRENTES | | | | | | | | | | | 295.000,00 | |
| 1.9.1.0.00.00.00.00 | MULTAS E JUROS DE MORA | | | | | | | | | | 101.000,00 | | |
| 1.9.1.1.00.00.00.00 | MULTAS E JUROS DE MORA DOS TRIBUTOS | | | | | | | | | 52.000,00 | | | |
| 1.9.1.1.38.00.00.00 | MULTAS JUROS MORA SOBRE IPTU | | | | | | | | 50.000,00 | | | | |
| 1.9.1.1.38.00.00.00 | MULTAS JUROS MORA SOBRE IPTU - RECURSOS ORDINÁRIOS | 0 | 1 | 0 | P | 000 | | | 28.000,00 | | | | |
| 1.9.1.1.38.00.00.00 | MULTAS JUROS MORA SOBRE IPTU - 25% - EDUCAÇÃO | 7 | 2 | 1 | P | 025 | | | 13.500,00 | | | | |
| 1.9.1.1.38.00.00.00 | MULTAS JUROS MORA SOBRE IPTU - 15% - SAÚDE | 6 | 2 | 2 | P | 015 | | | 8.500,00 | | | | |
| 1.9.1.1.40.00.00.00 | MULTAS JUROS MORA S/ ISS | | | | | | | | 1.000,00 | | | | |
| 1.9.1.1.40.00.00.00 | MULTAS JUROS MORA S/ ISS - RECURSOS ORDINÁRIOS | 0 | 1 | 0 | P | 000 | | | 560,00 | | | | |
| 1.9.1.1.40.00.00.00 | MULTAS JUROS MORA S/ ISS - 25% - EDUCAÇÃO | 7 | 2 | 1 | P | 025 | | | 270,00 | | | | |
| 1.9.1.1.40.00.00.00 | MULTAS JUROS MORA S/ ISS - 15% - SAÚDE | 6 | 2 | 2 | P | 015 | | | 170,00 | | | | |
| 1.9.1.1.99.00.00.00 | MULTAS JUROS MORA OUTROS TRIBUTOS | | | | | | | | 1.000,00 | | | | |
| 1.9.1.1.99.01.00.00 | MULTAS JUROS MORA OUTROS TRIBUTOS | | | | | | | 1.000,00 | | | | | |
| 1.9.1.1.99.01.00.00 | MULTAS JUROS MORA OUTROS TRIBUTOS - RECURSOS ORDINÁRIOS | 0 | 1 | 0 | P | 000 | | 560,00 | | | | | |
| 1.9.1.1.99.01.00.00 | MULTAS JUROS MORA OUTROS TRIBUTOS - 25% - EDUCAÇÃO | 7 | 2 | 1 | P | 025 | | 270,00 | | | | | |
| 1.9.1.1.99.01.00.00 | MULTAS JUROS MORA OUTROS TRIBUTOS - 15% - SAÚDE | 6 | 2 | 2 | P | 015 | | 170,00 | | | | | |
| 1.9.1.3.00.00.00.00 | MULTAS JUROS MORA DÍVIDA ATIVA DOS TRIBUTOS | | | | | | | | | 35.000,00 | | | |
| 1.9.1.3.99.00.00.00 | MULTAS E JUROS DE MORA DA DÍVIDA ATIVA DE OUTROS TRIBUTOS | | | | | | | | 35.000,00 | | | | |
| 1.9.1.3.99.00.00.00 | MULTAS E JUROS DE MORA DA DÍVIDA ATIVA DE OUTROS TRIBUTOS - RECURSOS ORDINÁRIOS | 0 | 1 | 0 | P | 000 | | | 19.600,00 | | | | |
| 1.9.1.3.99.00.00.00 | MULTAS E JUROS DE MORA DA DÍVIDA ATIVA DE OUTROS TRIBUTOS - 25% - EDUCAÇÃO | 7 | 2 | 1 | P | 025 | | | 9.450,00 | | | | |
| 1.9.1.3.99.00.00.00 | MULTAS E JUROS DE MORA DA DÍVIDA ATIVA DE OUTROS TRIBUTOS - 15% - SAÚDE | 6 | 2 | 2 | P | 015 | | | 5.950,00 | | | | |
| 1.9.1.5.99.00.00.00 | OUTRAS MULTAS E JUROS DE MORA DA DÍVIDA ATIVA DE OUTRAS RECEITAS | | | | | | | | 3.000,00 | | | | |



PREFEITURA MUNICIPAL DE GLÓRIA

AV. PRESIDENTE GEISEL, 48
CENTRO
C.N.P.J. : 14.217.335/0001-70

Orçamento 2018

Anexo III - Demonstrativo da Receita Segundo sua Natureza e Fonte de Recursos (Anexo 02, Lei Nº 4.320/64)

| CÓDIGO | ESPECIFICAÇÃO | ID | GDR | FT | PF | DDR | OPTATIVO | SUBALÍNEA | ALÍNEA | RUBRICA | SUB-FONTE | FONTE | CATEGORIA |
|---------------------|--|----|-----|----|----|-----|----------|-----------|------------|------------|------------|-------|-----------|
| 1.9.1.5.99.01.00.00 | OUTRAS MULTAS E JUROS DE MORA DA DÍVIDA ATIVA DE OUTRAS RECEITAS - RECURSOS ORDINÁRIOS | 0 | 1 | 0 | P | 000 | | 3.000,00 | | | | | |
| 1.9.1.9.00.00.00.00 | MULTAS DE OUTRAS ORIGENS | | | | | | | | | 11.000,00 | | | |
| 1.9.1.9.48.00.00.00 | MULTAS TCM - RECURSOS ORDINÁRIOS | 0 | 1 | 0 | P | 000 | | | 11.000,00 | | | | |
| 1.9.2.0.00.00.00.00 | INDENIZAÇÕES E RESTITUIÇÕES | | | | | | | | | | 10.000,00 | | |
| 1.9.2.1.00.00.00.00 | INDENIZAÇÕES | | | | | | | | | 2.000,00 | | | |
| 1.9.2.1.99.00.00.00 | OUTRAS INDENIZAÇÕES | | | | | | | | 2.000,00 | | | | |
| 1.9.2.1.99.01.00.00 | OUTRAS INDENIZAÇÕES - RECURSOS ORDINÁRIOS | 0 | 1 | 0 | P | 000 | | 2.000,00 | | | | | |
| 1.9.2.2.00.00.00.00 | RESTITUIÇÕES | | | | | | | | | 8.000,00 | | | |
| 1.9.2.2.99.00.00.00 | OUTRAS RESTITUIÇÕES | | | | | | | | 8.000,00 | | | | |
| 1.9.2.2.99.99.00.00 | OUTRAS RESTITUIÇÕES - RECURSOS ORDINÁRIOS | 0 | 1 | 0 | P | 000 | | 8.000,00 | | | | | |
| 1.9.3.0.00.00.00.00 | RECEITA DA DÍVIDA ATIVA | | | | | | | | | | 135.000,00 | | |
| 1.9.3.1.00.00.00.00 | RECEITA DA DÍVIDA ATIVA TRIBUTÁRIA | | | | | | | | | 135.000,00 | | | |
| 1.9.3.1.11.00.00.00 | RECEITA DA DÍVIDA ATIVA DO IPTU | | | | | | | | 32.000,00 | | | | |
| 1.9.3.1.11.00.00.00 | RECEITA DA DÍVIDA ATIVA DO IPTU - RECURSOS ORDINÁRIOS | 0 | 1 | 0 | P | 000 | | | 17.920,00 | | | | |
| 1.9.3.1.11.00.00.00 | RECEITA DA DÍVIDA ATIVA DO IPTU - 25% - EDUCAÇÃO | 7 | 2 | 1 | P | 025 | | | 8.640,00 | | | | |
| 1.9.3.1.11.00.00.00 | RECEITA DA DÍVIDA ATIVA DO IPTU - 15% - SAÚDE | 6 | 2 | 2 | P | 015 | | | 5.440,00 | | | | |
| 1.9.3.1.13.00.00.00 | RECEITA DA DÍVIDA ATIVA DO ISS | | | | | | | | 100.000,00 | | | | |
| 1.9.3.1.13.00.00.00 | RECEITA DA DÍVIDA ATIVA DO ISS - RECURSOS ORDINÁRIOS | 0 | 1 | 0 | P | 000 | | | 56.000,00 | | | | |
| 1.9.3.1.13.00.00.00 | RECEITA DA DÍVIDA ATIVA DO ISS - 25% - EDUCAÇÃO | 7 | 2 | 1 | P | 025 | | | 27.000,00 | | | | |
| 1.9.3.1.13.00.00.00 | RECEITA DA DÍVIDA ATIVA DO ISS - 15% - SAÚDE | 6 | 2 | 2 | P | 015 | | | 17.000,00 | | | | |
| 1.9.3.1.99.00.00.00 | RECEITA DÍVIDA ATIVA DE OUTROS TRIBUTOS | | | | | | | | 3.000,00 | | | | |
| 1.9.3.1.99.01.00.00 | RECEITA DÍVIDA ATIVA DE OUTROS TRIBUTOS | | | | | | | 2.000,00 | | | | | |
| 1.9.3.1.99.01.00.00 | RECEITA DÍVIDA ATIVA DE OUTROS TRIBUTOS - RECURSOS ORDINÁRIOS | 0 | 1 | 0 | P | 000 | | 1.120,00 | | | | | |
| 1.9.3.1.99.01.00.00 | RECEITA DÍVIDA ATIVA DE OUTROS TRIBUTOS - 25% - EDUCAÇÃO | 7 | 2 | 1 | P | 025 | | 540,00 | | | | | |
| 1.9.3.1.99.01.00.00 | RECEITA DÍVIDA ATIVA DE OUTROS TRIBUTOS - 15% - SAÚDE | 6 | 2 | 2 | P | 015 | | 340,00 | | | | | |
| 1.9.3.1.99.02.00.00 | RECEITA DÍVIDA ATIVA DE OUTROS TRIBUTOS - RECURSOS ORDINÁRIOS | 0 | 1 | 0 | P | 000 | | 1.000,00 | | | | | |
| 1.9.9.0.00.00.00.00 | RECEITAS DIVERSAS | | | | | | | | | | 49.000,00 | | |
| 1.9.9.0.99.00.00.00 | OUTRAS RECEITAS | | | | | | | | 49.000,00 | | | | |



PREFEITURA MUNICIPAL DE GLÓRIA

AV. PRESIDENTE GEISEL, 48
CENTRO
C.N.P.J. : 14.217.335/0001-70

Orçamento 2018

Anexo III - Demonstrativo da Receita Segundo sua Natureza e Fonte de Recursos (Anexo 02, Lei Nº 4.320/64)

| CÓDIGO | ESPECIFICAÇÃO | ID | GDR | FT | PF | DDR | OPTATIVO | SUBALÍNEA | ALÍNEA | RUBRICA | SUB-FONTE | FONTE | CATEGORIA |
|----------------------------|--|----|-----|----|----|-----|------------|------------|--------------|--------------|--------------|--------------|---------------------|
| 1.9.9.0.99.01.00.00 | OUTRAS RECEITAS - RECURSOS ORDINÁRIOS | 0 | 1 | 0 | P | 000 | | 49.000,00 | | | | | |
| 2.0.0.0.00.00.00.00 | RECEITAS DE CAPITAL | | | | | | | | | | | | 3.484.000,00 |
| 2.4.0.0.00.00.00.00 | TRANSFERÊNCIAS DE CAPITAL | | | | | | | | | | | 3.484.000,00 | |
| 2.4.2.0.00.00.00.00 | TRANSFERÊNCIAS INTERGOVERNAMENTAIS | | | | | | | | | | 494.000,00 | | |
| 2.4.2.1.00.00.00.00 | TRANSFERÊNCIAS DA UNIÃO | | | | | | | | | 494.000,00 | | | |
| 2.4.2.1.01.00.00.00 | TRANSFERÊNCIAS DE RECURSOS DO SUS | | | | | | | | 144.000,00 | | | | |
| 2.4.2.1.01.01.00.00 | BLOCO DE INVESTIMENTO | | | | | | | 144.000,00 | | | | | |
| 2.4.2.1.01.01.01.00 | REQUALIFICAÇÃO UBS - CONSTRUÇÃO, REFORMA E AMPLIAÇÃO - RECURSOS SUS | 8 | 2 | 14 | P | 109 | 50.000,00 | | | | | | |
| 2.4.2.1.01.01.02.00 | INC. PARA CONSTRUÇÃO DA ACADEMIA DA SAÚDE - AMPLIADA - RECURSOS SUS | 8 | 2 | 14 | P | 085 | 39.000,00 | | | | | | |
| 2.4.2.1.01.01.03.00 | PROGRAMA DE FINANCIAMENTO DAS AÇÕES DE ALIMENTAÇÃO E NUTRIÇÃO - RECURSOS SUS | 8 | 2 | 14 | P | 056 | 55.000,00 | | | | | | |
| 2.4.2.1.01.01.04.00 | TRANSFERÊNCIAS DE RECURSOS DO SUS - RECURSOS SUS | 9 | 2 | 14 | | | 0,00 | | | | | | |
| 2.4.2.1.02.00.00.00 | TRANSFERÊNCIAS DE RECURSOS DESTINADOS AO PROG DE EDUCAÇÃO | | | | | | | | 350.000,00 | | | | |
| 2.4.2.1.02.02.00.00 | CONSTRUÇÃO DE ESCOLA - RECURSOS FNDE | 9 | 2 | 15 | P | 160 | | 150.000,00 | | | | | |
| 2.4.2.1.02.04.00.00 | COBERTURA DE QUADRA - RECURSOS FNDE | 9 | 2 | 15 | P | 166 | | 50.000,00 | | | | | |
| 2.4.2.1.02.05.00.00 | CONSTRUÇÃO DE QUADRAS POLIESPORTIVAS - RECURSOS FNDE | 9 | 2 | 15 | P | 166 | | 150.000,00 | | | | | |
| 2.4.2.1.99.00.00.00 | OUTRAS TRANSFERÊNCIAS DA UNIÃO | | | | | | | | 0,00 | | | | |
| 2.4.2.1.99.01.00.00 | OUTRAS TRANSFERÊNCIAS DA UNIÃO - RECURSO FNAS - RECURSOS FNAS | 9 | 2 | 29 | | | | 0,00 | | | | | |
| 2.4.7.0.00.00.00.00 | TRANSFERÊNCIAS DE CONVÊNIOS | | | | | | | | | | 2.990.000,00 | | |
| 2.4.7.1.00.00.00.00 | TRANSFERÊNCIA CONVÊNIO UNIÃO ENTIDADES | | | | | | | | | 2.990.000,00 | | | |
| 2.4.7.1.02.00.00.00 | TRANSF. DE CONVÊNIO DA UNIÃO PARA A EDUCAÇÃO | | | | | | | | 100.000,00 | | | | |
| 2.4.7.1.02.01.00.00 | REFORMA DO CENTRO EDUCACIONAL ADELINO MARTIR - TRANSF. CONV.-EDUC | 9 | 2 | 22 | P | 178 | | 100.000,00 | | | | | |
| 2.4.7.1.99.00.00.00 | OUTRAS TRANSFERÊNCIAS CONVÊNIO DA UNIÃO | | | | | | | | 2.890.000,00 | | | | |
| 2.4.7.1.99.01.00.00 | MINISTÉRIO DO TURISMO | | | | | | | 650.000,00 | | | | | |
| 2.4.7.1.99.01.03.00 | FESTA DE SANTO ANTONIO - TRANSF. CONV.-OUTROS | 9 | 2 | 24 | P | 188 | 150.000,00 | | | | | | |
| 2.4.7.1.99.01.04.00 | CONSTRUÇÃO DE 4 PRAÇAS - TRANSF. CONV.-OUTROS | 9 | 2 | 24 | P | 188 | 200.000,00 | | | | | | |
| 2.4.7.1.99.01.05.00 | CONSTRUÇÃO DO PIER E 2 QUIOSQUES ARTESANAIS - TRANSF. CONV.-OUTROS | 9 | 2 | 24 | P | 188 | 300.000,00 | | | | | | |



PREFEITURA MUNICIPAL DE GLÓRIA

AV. PRESIDENTE GEISEL, 48
CENTRO
C.N.P.J. : 14.217.335/0001-70

Orçamento 2018

Anexo III - Demonstrativo da Receita Segundo sua Natureza e Fonte de Recursos (Anexo 02, Lei Nº 4.320/64)

| CÓDIGO | ESPECIFICAÇÃO | ID | GDR | FT | PF | DDR | OPTATIVO | SUBALÍNEA | ALÍNEA | RUBRICA | SUB-FONTE | FONTE | CATEGORIA |
|-------------------------|--|----|-----|----|----|-----|--------------|---------------|-----------|---------|-----------|---------------|----------------------|
| 2.4.7.1.99.02.00.00 | MINISTÉRIO DAS CIDADES | | | | | | | 190.000,00 | | | | | |
| 2.4.7.1.99.02.01.00 | CONSTRUÇÃO DE PORTICO - TRANSF. CONV.-OUTROS | 9 | 2 | 24 | P | 188 | 190.000,00 | | | | | | |
| 2.4.7.1.99.03.00.00 | MINISTÉRIO DO ESPORTE | | | | | | | 500.000,00 | | | | | |
| 2.4.7.1.99.03.02.00 | CONSTRUÇÃO DE QUADRAS POLIESPORTIVAS - TRANSF. CONV.-OUTROS | 9 | 2 | 24 | P | 188 | 200.000,00 | | | | | | |
| 2.4.7.1.99.03.04.00 | REFORMA DE QUADRA DE ESPORTE NO BAIRRO SANTO ANTONIO - TRANSF. CONV.-OUTROS | 9 | 2 | 24 | P | 188 | 100.000,00 | | | | | | |
| 2.4.7.1.99.03.05.00 | REFORMA E AMPLIAÇÃO DO ESTADIO DE FUTEBOL - TRANSF. CONV.-OUTROS | 9 | 2 | 24 | P | 188 | 200.000,00 | | | | | | |
| 2.4.7.1.99.04.00.00 | MINISTÉRIO DA INTEGRAÇÃO NACIONAL | | | | | | | 1.550.000,00 | | | | | |
| 2.4.7.1.99.04.01.00 | CONSTRUÇÃO DE ESTRADAS VICINAIS - TRANSF. CONV.-OUTROS | 9 | 2 | 24 | P | 188 | 550.000,00 | | | | | | |
| 2.4.7.1.99.04.02.00 | CONSTRUÇÃO DE CALÇAMENTO NAS AGROVILAS - TRANSF. CONV.-OUTROS | 9 | 2 | 24 | P | 188 | 1.000.000,00 | | | | | | |
| 9.0.0.0.00.00.00 | DEDUÇÃO DA RECEITA | | | | | | | | | | | | -3.659.500,00 |
| 9.7.0.0.00.00.00.00 | DEDUÇÃO DA RECEITA | | | | | | | | | | | -3.659.500,00 | |
| 9.7.2.1.01.03.00.00 | DEDUÇÃO DE RECEITA DO FPM - FUNDEB - 25% - EDUCAÇÃO | 7 | 2 | 1 | P | 025 | | -3.000.000,00 | | | | | |
| 9.7.2.1.01.05.00.00 | DEDUÇÃO DE RECEITA DA TRANSF. IMP. S/ PROP. TERRITORIAL RURAL - ITR - 25% - EDUCAÇÃO | 7 | 2 | 1 | P | 025 | | -1.100,00 | | | | | |
| 9.7.2.1.36.00.00.00 | DEDUÇÃO DE RECEITA PARA FORMAÇÃO DO FUNDEB - LEI COMP 87/96 - 25% - EDUCAÇÃO | 7 | 2 | 1 | P | 025 | | | -2.400,00 | | | | |
| 9.7.2.2.01.02.00.00 | DEDUÇÃO DA RECEITA DO IPVA - 25% - EDUCAÇÃO | 7 | 2 | 1 | P | 025 | | -110.000,00 | | | | | |
| 9.7.2.2.01.03.00.00 | DEDUÇÃO DA RECEITA PARA FORMAÇÃO FUNDEB - ICMS - 25% - EDUCAÇÃO | 7 | 2 | 1 | P | 025 | | -540.000,00 | | | | | |
| 9.7.2.2.01.05.00.00 | DEDUÇÃO DA RECEITA PARA FORMAÇÃO FUNDEB - IPI EXPORTAÇÃO - 25% - EDUCAÇÃO | 7 | 2 | 1 | P | 025 | | -6.000,00 | | | | | |
| 9.7.2.4.01.00.00.00 | AJUSTE DE COMPLEMENTAÇÃO DO FUNDEB 2016 - FUNDEB 60% | | | | | 18 | | | | 0,00 | | | |

TOTAL: 40.000.000,00



PREFEITURA MUNICIPAL DE GLÓRIA

AV. PRESIDENTE GEISEL, 48
CENTRO
C.N.P.J. : 14.217.335/0001-70

Orçamento 2018

Anexo IV - Natureza da Despesa (Anexo 02, Lei Nº 4.320/64)

| CÓDIGO | ESPECIFICAÇÃO | SUB-ELEMENTO | ELEMENTO | MODALIDADE | GRUPO | CATEGORIA |
|---------------|--|--------------|---------------|---------------|---------------|---------------|
| 3.0.0.0.00.00 | DESPESAS CORRENTES | | | | | 34.046.760,00 |
| 3.1.0.0.00.00 | PESSOAL E ENCARGOS SOCIAIS | | | | 18.779.870,00 | |
| 3.1.9.0.00.00 | APLICACOES DIRETAS | | | 18.779.870,00 | | |
| 3.1.9.0.01.00 | APOSENTADORIAS E REFORMAS | | 5.000,00 | | | |
| 3.1.9.0.04.00 | CONTRATAÇÃO POR TEMPO DETERMINADO | | 1.730.030,00 | | | |
| 3.1.9.0.11.00 | VENC VANT FIXAS - PESSOAL CIVIL | | 13.723.805,00 | | | |
| 3.1.9.0.13.00 | OBRIGACOES PATRONAIS | | 3.063.035,00 | | | |
| 3.1.9.0.91.00 | SENTENCAS JUDICIAIS | | 129.000,00 | | | |
| 3.1.9.0.92.00 | DESPESAS DE EXERCICIOS ANTERIORES | | 60.000,00 | | | |
| 3.1.9.0.94.00 | INDENIZACOES E RESTITUICOES TRABALH | | 49.000,00 | | | |
| 3.1.9.0.96.00 | RESSARCIMENTO DESP. PES REQUISITADO | | 20.000,00 | | | |
| 3.2.0.0.00.00 | JUROS E ENCARGOS DA DIVIDA | | | | 46.000,00 | |
| 3.2.9.0.00.00 | APLICACOES DIRETAS | | | 46.000,00 | | |
| 3.2.9.0.21.00 | JUROS SOBRE A DIVIDA POR CONTRATO | | 44.000,00 | | | |
| 3.2.9.0.22.00 | OUTROS ENCARGOS DIVIDA P/ CONTRATO | | 2.000,00 | | | |
| 3.3.0.0.00.00 | OUTRAS DESPESAS CORRENTES | | | | 15.220.890,00 | |
| 3.3.2.0.00.00 | TRANSFERÊNCIA À UNIÃO | | | 10.000,00 | | |
| 3.3.2.0.47.00 | OBRIGACOES TRIBUT. E CONTRIBUTIVAS | | 10.000,00 | | | |
| 3.3.3.0.00.00 | TRANSFERENCIAS CORRENTES A ESTADO | | | 10.000,00 | | |
| 3.3.3.0.39.00 | Outros Serviços de Terceiros - Pessoa Juridica | | 10.000,00 | | | |
| 3.3.5.0.00.00 | TRANSF INST PRIV S/FINS LUCRATIVOS | | | 218.040,00 | | |
| 3.3.5.0.43.00 | SUBVENCOES SOCIAIS | | 218.040,00 | | | |
| 3.3.9.0.00.00 | APLICACOES DIRETAS | | | 14.982.850,00 | | |
| 3.3.9.0.14.00 | DIARIAS - CIVIL | | 475.190,00 | | | |
| 3.3.9.0.30.00 | MATERIAL DE CONSUMO | | 3.213.300,00 | | | |
| 3.3.9.0.32.00 | MATERIAL DE DISTRIBUICAO GRATUITA | | 267.000,00 | | | |
| 3.3.9.0.33.00 | PASSAGENS E DESPESAS COM LOCOMOCAO | | 136.500,00 | | | |
| 3.3.9.0.34.00 | OUTRAS DESP PES CONT TERCEIRIZACAO | | 42.000,00 | | | |
| 3.3.9.0.35.00 | SERVICOS DE CONSULTORIA | | 350.450,00 | | | |
| 3.3.9.0.36.00 | OUTROS SERV TERCEIROS - P. FISICA | | 1.261.200,00 | | | |
| 3.3.9.0.39.00 | OUTROS SERV TERCEIROS - P. JURIDICA | | 8.283.070,00 | | | |
| 3.3.9.0.41.00 | CONTRIBUICOES | | 145.700,00 | | | |
| 3.3.9.0.46.00 | AUXILIO ALIMENTACAO | | 48.400,00 | | | |
| 3.3.9.0.47.00 | OBRIGACOES TRIBUT. E CONTRIBUTIVAS | | 301.040,00 | | | |
| 3.3.9.0.48.00 | OUTROS AUX. FINANCEIROS P. FISICAS | | 39.000,00 | | | |
| 3.3.9.0.91.00 | SENTENCAS JUDICIAIS | | 91.000,00 | | | |
| 3.3.9.0.92.00 | DESPESAS DE EXERCICIOS ANTERIORES | | 93.000,00 | | | |
| 3.3.9.0.93.00 | INDENIZACOES E RESTITUICOES | | 223.000,00 | | | |
| 3.3.9.0.95.00 | IDENIZAÇÃO PELA EXEC. DE TRABALHO DE CAMPOS | | 13.000,00 | | | |
| 4.0.0.0.00.00 | DESPESAS DE CAPITAL | | | | | 5.703.240,00 |
| 4.4.0.0.00.00 | INVESTIMENTOS | | | | 5.291.240,00 | |



PREFEITURA MUNICIPAL DE GLÓRIA

AV. PRESIDENTE GEISEL, 48
CENTRO
C.N.P.J. : 14.217.335/0001-70

Orçamento 2018

Anexo IV - Natureza da Despesa (Anexo 02, Lei Nº 4.320/64)

| CÓDIGO | ESPECIFICAÇÃO | SUB-ELEMENTO | ELEMENTO | MODALIDADE | GRUPO | CATEGORIA |
|----------------------|-------------------------------------|--------------|--------------|--------------|------------|-------------------|
| 4.4.9.0.00.00 | APLICACOES DIRETAS | | | 5.291.240,00 | | |
| 4.4.9.0.51.00 | OBRAS E INSTALACOES | | 3.845.440,00 | | | |
| 4.4.9.0.52.00 | EQUIPAMENTOS E MATERIAL PERMANENTE | | 1.042.800,00 | | | |
| 4.4.9.0.61.00 | AQUSICAO DE IMOVEIS | | 13.000,00 | | | |
| 4.4.9.0.92.00 | DESPESAS DE EXERCICIOS ANTERIORES | | 5.000,00 | | | |
| 4.4.9.0.93.00 | INDENIZACOES E RESTITUICOES | | 385.000,00 | | | |
| 4.5.0.0.00.00 | INVERSOES FINANCEIRAS | | | | 12.000,00 | |
| 4.5.9.0.00.00 | APLICACOES DIRETAS | | | 12.000,00 | | |
| 4.5.9.0.61.00 | AQUISICAO DE IMOVEIS | | 10.000,00 | | | |
| 4.5.9.0.93.00 | INDENIZAÇÕES E RESTITUIÇÕES | | 2.000,00 | | | |
| 4.6.0.0.00.00 | AMORTIZACAO DA DIVIDA | | | | 400.000,00 | |
| 4.6.9.0.00.00 | APLICACOES DIRETAS | | | 400.000,00 | | |
| 4.6.9.0.71.00 | PRINCIPAL DIV. CONTRATUAL RESGATADO | | 400.000,00 | | | |
| 9.0.0.0.00.00 | RESERVA DE CONTINGÊNCIA | | | | | 250.000,00 |
| 9.9.0.0.00.00 | RESERVA DE CONTINGÊNCIA | | | | 250.000,00 | |
| 9.9.9.9.00.00 | RESERVA DE CONTINGÊNCIA | | | 250.000,00 | | |
| 9.9.9.9.99.00 | RESERVA DE CONTIGENCIA | | 250.000,00 | | | |

TOTAL 40.000.000,00



PREFEITURA MUNICIPAL DE GLÓRIA

AV. PRESIDENTE GEISEL, 48
CENTRO
C.N.P.J. : 14.217.335/0001-70

Orçamento 2018

Anexo V - Programa de Governo (Anexo 06, Lei Nº 4.320/64)

| CÓDIGO | ESPECIFICAÇÃO | TOTAL FIXADO |
|--------------------------------------|--------------------------------|---------------------|
| 01.01.01 - CÂMARA LEGISLATIVA | | |
| 01.000.0000.0.000 | LEGISLATIVA | 1.412.000,00 |
| 01.031.0000.0.000 | AÇÃO LEGISLATIVA | 1.412.000,00 |
| 01.031.0001.0.000 | PROGRAMA LEGISLATIVO | 1.412.000,00 |
| 01.031.0001.2.001 | GESTÃO DO PROCESSO LEGISLATIVO | 1.412.000,00 |
| | | 1.412.000,00 |



PREFEITURA MUNICIPAL DE GLÓRIA

AV. PRESIDENTE GEISEL, 48
CENTRO
C.N.P.J. : 14.217.335/0001-70

Orçamento 2018

Anexo V - Programa de Governo (Anexo 06, Lei Nº 4.320/64)

| CÓDIGO | ESPECIFICAÇÃO | TOTAL FIXADO |
|---|--|---------------------|
| 03.02.02 - SECRETARIA DE GOVERNO | | |
| 04.000.0000.0.000 | ADMINISTRAÇÃO | 1.334.775,00 |
| 04.122.0000.0.000 | ADMINISTRAÇÃO GERAL | 1.334.775,00 |
| 04.122.0010.0.000 | PROGRAMA DE APOIO ADMINISTRATIVO | 1.334.775,00 |
| 04.122.0010.4.000 | GESTÃO DAS AÇÕES DA SECRETÁRIA DE GOVERNO | 1.334.775,00 |
| 13.000.0000.0.000 | CULTURA | 346.000,00 |
| 13.392.0000.0.000 | DIFUSÃO CULTURAL | 346.000,00 |
| 13.392.0006.0.000 | DIFUSÃO CULTURAL | 346.000,00 |
| 13.392.0006.1.083 | PROMOÇÃO DE EVENTOS CULTURAIS NO MUNICÍPIO | 181.000,00 |
| 13.392.0006.5.005 | FESTA DO SANTO ANTÔNIO | 165.000,00 |
| 27.000.0000.0.000 | DESPORTO E LAZER | 103.900,00 |
| 27.813.0000.0.000 | LAZER | 103.900,00 |
| 27.813.0007.0.000 | VIVENCIANDO O ESPORTE | 103.900,00 |
| 27.813.0007.1.092 | INCENTIVO A PRÁTICA DO ESPORTE E LAZER | 103.900,00 |
| | | 1.784.675,00 |



PREFEITURA MUNICIPAL DE GLÓRIA

AV. PRESIDENTE GEISEL, 48
CENTRO
C.N.P.J. : 14.217.335/0001-70

Orçamento 2018

Anexo V - Programa de Governo (Anexo 06, Lei Nº 4.320/64)

| CÓDIGO | ESPECIFICAÇÃO | TOTAL FIXADO |
|---------------------------------------|---|-------------------|
| 03.03.03 - CONTROLADORIA GERAL | | |
| 04.000.0000.0.000 | ADMINISTRAÇÃO | 306.000,00 |
| 04.122.0000.0.000 | ADMINISTRAÇÃO GERAL | 306.000,00 |
| 04.122.0010.0.000 | PROGRAMA DE APOIO ADMINISTRATIVO | 306.000,00 |
| 04.122.0010.4.002 | GESTÃO DAS AÇÕES DA CONTROLADORIA GERAL | 306.000,00 |
| | | 306.000,00 |



PREFEITURA MUNICIPAL DE GLÓRIA

AV. PRESIDENTE GEISEL, 48
CENTRO
C.N.P.J. : 14.217.335/0001-70

Orçamento 2018

Anexo V - Programa de Governo (Anexo 06, Lei Nº 4.320/64)

| CÓDIGO | ESPECIFICAÇÃO | TOTAL FIXADO |
|--|--|---------------------|
| 03.04.04 - SECRETÁRIA DE ADMINISTRAÇÃO E FINANÇAS | | |
| 04.000.0000.0.000 | ADMINISTRAÇÃO | 3.942.450,00 |
| 04.122.0000.0.000 | ADMINISTRAÇÃO GERAL | 3.942.450,00 |
| 04.122.0004.0.000 | PROGRAMA DE INFRAESTRUTURA E SERVIÇOS PÚBLICOS | 57.000,00 |
| 04.122.0004.5.510 | IMPLEMENTAÇÃO E GESTÃO DAS AÇÕES DE CONTROLE E PATRIMÔNIO | 30.000,00 |
| 04.122.0004.6.026 | MODERNIZAÇÃO E IMPLEMENTAÇÃO DOS SISTEMAS DE INFORMAÇÃO | 27.000,00 |
| 04.122.0010.0.000 | PROGRAMA DE APOIO ADMINISTRATIVO | 3.885.450,00 |
| 04.122.0010.4.510 | GESTÃO DAS AÇÕES DA SECRETÁRIA DE ADMINISTRAÇÃO E FINANÇAS | 3.885.450,00 |
| | | 3.942.450,00 |



PREFEITURA MUNICIPAL DE GLÓRIA

AV. PRESIDENTE GEISEL, 48
CENTRO
C.N.P.J. : 14.217.335/0001-70

Orçamento 2018

Anexo V - Programa de Governo (Anexo 06, Lei Nº 4.320/64)

| CÓDIGO | ESPECIFICAÇÃO | TOTAL FIXADO |
|--|--|---------------------|
| 03.06.06 - SECRETARIA DE ASSISTENCIA SOCIAL | | |
| 04.000.0000.0.000 | ADMINISTRAÇÃO | 1.115.400,00 |
| 04.122.0000.0.000 | ADMINISTRAÇÃO GERAL | 1.115.400,00 |
| 04.122.0010.0.000 | PROGRAMA DE APOIO ADMINISTRATIVO | 1.115.400,00 |
| 04.122.0010.4.004 | GESTÃO DAS AÇÕES DA SEC. DE ASSISTÊNCIA SOCIAL | 1.115.400,00 |
| | | 1.115.400,00 |



PREFEITURA MUNICIPAL DE GLÓRIA

AV. PRESIDENTE GEISEL, 48
CENTRO
C.N.P.J. : 14.217.335/0001-70

Orçamento 2018

Anexo V - Programa de Governo (Anexo 06, Lei Nº 4.320/64)

| CÓDIGO | ESPECIFICAÇÃO | TOTAL FIXADO |
|---|---|-------------------|
| 03.06.50 - FUNDO MUNICIPAL DA ASSISTENCIA SOCIAL | | |
| 08.000.0000.0.000 | ASSISTÊNCIA SOCIAL | 690.400,00 |
| 08.243.0000.0.000 | ASSISTÊNCIA À CRIANÇA E AO ADOLESCENTE | 20.100,00 |
| 08.243.0002.0.000 | ATENÇÃO A FAMÍLIA PARA INCLUSÃO SOCIAL | 20.100,00 |
| 08.243.0002.2.017 | IMPL. E MANUT. DE PROG DE APOIO À PESSOA COM DEF./SUAS TRAB. | 6.000,00 |
| 08.243.0002.2.056 | DESENV. DE AÇÕES DE SEGURANÇA ALIMENTAR E NUTRICIONAL | 14.100,00 |
| 08.244.0000.0.000 | ASSISTÊNCIA COMUNITÁRIA | 670.300,00 |
| 08.244.0002.0.000 | ATENÇÃO A FAMÍLIA PARA INCLUSÃO SOCIAL | 670.300,00 |
| 08.244.0002.1.014 | CONSTR., IMP. E MANUT. DO C.DE REF. DA ASSIST/CRAS/PAIF | 200.000,00 |
| 08.244.0002.2.010 | SERV. DE CONVIVENCIA E FORTALECIMENTO DE VINCULO-SCFV | 113.000,00 |
| 08.244.0002.2.016 | IMPL. E MANUT. DO CONSELHO MUN. DOS DIREITOS DA MULHER -CMDM. | 25.300,00 |
| 08.244.0002.5.015 | IMPLANTAÇÃO E MANUTENÇÃO DE CASA DE PASSAGEM PARA CRIANÇAS | 14.000,00 |
| 08.244.0002.5.026 | IMPLANTAÇÃO DO CREAS | 15.000,00 |
| 08.244.0002.6.004 | GESTÃO DAS AÇÕES DO SUAS/IGD | 143.000,00 |
| 08.244.0002.6.005 | GESTÃO DAS AÇÕES DO FIES | 32.000,00 |
| 08.244.0002.6.020 | GESTÃO DAS AÇÕES DO FEAS | 96.000,00 |
| 08.244.0002.6.027 | GESTÃO DAS AÇÕES DO PISO BASICO VARIÁVEL III-EQUIPE VOLANTE | 28.000,00 |
| 08.244.0002.6.038 | GESTÃO DAS AÇÕES DO BPC NA ESCOLA | 4.000,00 |
| | | 690.400,00 |



PREFEITURA MUNICIPAL DE GLÓRIA

AV. PRESIDENTE GEISEL, 48
CENTRO
C.N.P.J. : 14.217.335/0001-70

Orçamento 2018

Anexo V - Programa de Governo (Anexo 06, Lei Nº 4.320/64)

| CÓDIGO | ESPECIFICAÇÃO | TOTAL FIXADO |
|---|---|-------------------|
| 03.06.51 - FUNDO MUNICIPAL DA CRIANÇA E DO ADOLESCENTE | | |
| 08.000.0000.0.000 | ASSISTÊNCIA SOCIAL | 168.140,00 |
| 08.243.0000.0.000 | ASSISTÊNCIA À CRIANÇA E AO ADOLESCENTE | 168.140,00 |
| 08.243.0002.0.000 | ATENÇÃO A FAMÍLIA PARA INCLUSÃO SOCIAL | 168.140,00 |
| 08.243.0002.1.018 | IMPLEM. E MANUT. DO NÚCLEO DE ATEND. A CRIANÇA E ADOLESC. | 168.140,00 |
| | | 168.140,00 |



PREFEITURA MUNICIPAL DE GLÓRIA

AV. PRESIDENTE GEISEL, 48
CENTRO
C.N.P.J. : 14.217.335/0001-70

Orçamento 2018

Anexo V - Programa de Governo (Anexo 06, Lei Nº 4.320/64)

| CÓDIGO | ESPECIFICAÇÃO | TOTAL FIXADO |
|---|---|------------------|
| 03.06.53 - FUNDO MUN. DE HABITAÇÃO DE INTERESSE SOCIAL | | |
| 16.000.0000.0.000 | HABITAÇÃO | 24.540,00 |
| 16.482.0000.0.000 | HABITAÇÃO URBANA | 24.540,00 |
| 16.482.0002.0.000 | ATENÇÃO A FAMÍLIA PARA INCLUSÃO SOCIAL | 24.540,00 |
| 16.482.0002.6.021 | GESTÃO DAS AÇÕES DO FUNDO MUN. DE HABITAÇÃO DE INTERESSE SOCIAL | 24.540,00 |
| | | 24.540,00 |



PREFEITURA MUNICIPAL DE GLÓRIA

AV. PRESIDENTE GEISEL, 48
CENTRO
C.N.P.J. : 14.217.335/0001-70

Orçamento 2018

Anexo V - Programa de Governo (Anexo 06, Lei Nº 4.320/64)

| CÓDIGO | ESPECIFICAÇÃO | TOTAL FIXADO |
|---------------------------------------|---|---------------------|
| 03.07.07 - SECRETARIA DE SAÚDE | | |
| 10.000.0000.0.000 | SAÚDE | 3.182.915,00 |
| 10.128.0000.0.000 | FORMAÇÃO DE RECURSOS HUMANOS | 3.182.915,00 |
| 10.128.0003.0.000 | SAUDE PARA TODOS | 20.000,00 |
| 10.128.0003.6.028 | MANUTENÇÃO DOS CONSELHOS | 20.000,00 |
| 10.128.0010.0.000 | PROGRAMA DE APOIO ADMINISTRATIVO | 3.162.915,00 |
| 10.128.0010.2.021 | GESTÃO DAS AÇÕES DA SECRETÁRIA DE SAÚDE | 3.162.915,00 |
| | | 3.182.915,00 |



PREFEITURA MUNICIPAL DE GLÓRIA

AV. PRESIDENTE GEISEL, 48
CENTRO
C.N.P.J. : 14.217.335/0001-70

Orçamento 2018

Anexo V - Programa de Governo (Anexo 06, Lei Nº 4.320/64)

| CÓDIGO | ESPECIFICAÇÃO | TOTAL FIXADO |
|--|---|---------------------|
| 03.07.52 - FUNDO MUNICIPAL DE SAÚDE | | |
| 10.000.0000.0.000 | SAÚDE | 3.843.400,00 |
| 10.301.0000.0.000 | ATENÇÃO BÁSICA | 2.827.400,00 |
| 10.301.0003.0.000 | SAUDE PARA TODOS | 2.827.400,00 |
| 10.301.0003.1.029 | IMPLANTAÇÃO E IMPLEMENTAÇÃO DOS PROGRAMAS DA ATENÇÃO BÁSICA-PAB | 299.000,00 |
| 10.301.0003.2.045 | GESTÃO DAS AÇÕES DO PROGRAMA DE AGENTES COMUNITÁRIOS | 804.000,00 |
| 10.301.0003.2.047 | GESTÃO DAS AÇÕES DO PROGRAMA DE SAÚDE BUCAL | 225.000,00 |
| 10.301.0003.2.051 | GESTÃO DO PROGRAMA DE SAUDE DA FAMÍLIA | 714.000,00 |
| 10.301.0003.3.001 | IMPLANTAÇÃO DO NUCLÉO DE APOIO À SAÚDE DA FAMÍLIA - NASF | 223.000,00 |
| 10.301.0003.5.025 | ACADEMIA DA SAUDE | 39.000,00 |
| 10.301.0003.6.014 | PMAQ | 233.000,00 |
| 10.301.0003.6.029 | PROGRAMA MAIS MEDICOS | 85.400,00 |
| 10.301.0003.7.018 | CONSTRUÇÃO DA FARMÁCIA BÁSICA | 20.000,00 |
| 10.301.0003.7.020 | CONST E MANUT. DE UM CENTRO DE APOIO PSICOSSOCIAL (CAPS I) | 185.000,00 |
| 10.302.0000.0.000 | ASSISTÊNCIA HOSPITALAR E AMBULATORIAL | 496.000,00 |
| 10.302.0003.0.000 | SAUDE PARA TODOS | 496.000,00 |
| 10.302.0003.1.025 | CONST. AMPLIAÇÃO E MANUT DE UNIDADES DE SAÚDE DA FAMILIA | 135.000,00 |
| 10.302.0003.1.027 | CONST. REFORMA, AMPL. E MANUTENÇÃO DOS POSTOS/CENTROS DE SAUDE | 70.000,00 |
| 10.302.0003.1.038 | AMPLI. E MANUT. DA BASE SAMU E CONST. DA BASE PARA MOTOAMBULÂNCIA | 208.000,00 |
| 10.302.0003.6.011 | MANUTENÇÃO DO LABORATORIO/TFD | 83.000,00 |
| 10.303.0000.0.000 | SUPORTE PROFILÁTICO E TERAPÊUTICO | 200.000,00 |
| 10.303.0003.0.000 | SAUDE PARA TODOS | 200.000,00 |
| 10.303.0003.6.002 | GESTÃO DO PROGRAMA DE ASSISTÊNCIA FARMACEUTICA/QUALIFAR-SUS | 200.000,00 |
| 10.304.0000.0.000 | VIGILÂNCIA SANITÁRIA | 220.000,00 |
| 10.304.0003.0.000 | SAUDE PARA TODOS | 220.000,00 |
| 10.304.0003.2.050 | VIGILÂNCIA SANITÁRIA | 220.000,00 |
| 10.305.0000.0.000 | VIGILÂNCIA EPIDEMIOLÓGICA | 100.000,00 |
| 10.305.0003.0.000 | SAUDE PARA TODOS | 100.000,00 |
| 10.305.0003.2.048 | VIGILÂNCIA EPIDEMIOLÓGICA. | 100.000,00 |
| | | 3.843.400,00 |



PREFEITURA MUNICIPAL DE GLÓRIA

AV. PRESIDENTE GEISEL, 48
CENTRO
C.N.P.J. : 14.217.335/0001-70

Orçamento 2018

Anexo V - Programa de Governo (Anexo 06, Lei Nº 4.320/64)

| CÓDIGO | ESPECIFICAÇÃO | TOTAL FIXADO |
|---|---|---------------------|
| 03.08.08 - SECRETARIA DE INFRA-ESTRUTURA E SERV PÚBLICOS | | |
| 04.000.0000.0.000 | ADMINISTRAÇÃO | 3.860.500,00 |
| 04.122.0000.0.000 | ADMINISTRAÇÃO GERAL | 3.860.500,00 |
| 04.122.0010.0.000 | PROGRAMA DE APOIO ADMINISTRATIVO | 3.860.500,00 |
| 04.122.0010.4.006 | GESTÃO DAS AÇÕES DA SEC DE INFRA-ESTRUTURA E SERVIÇOS PÚBLICOS | 3.860.500,00 |
| 15.000.0000.0.000 | URBANISMO | 2.406.000,00 |
| 15.451.0000.0.000 | INFRA-ESTRUTURA URBANA | 2.356.000,00 |
| 15.451.0004.0.000 | PROGRAMA DE INFRAESTRUTURA E SERVIÇOS PÚBLICOS | 56.000,00 |
| 15.451.0004.1.054 | PAVIMENTAÇÃO DE LOGRADOUROS PÚBLICOS | 21.000,00 |
| 15.451.0004.6.015 | MANUTENÇÃO DE PRAÇAS E JARDINS | 35.000,00 |
| 15.451.0009.0.000 | CIDADE DIGNA, CIDADE SANEADA | 2.300.000,00 |
| 15.451.0009.5.020 | CONSTRUÇÃO DE ATERRO SANITARIO | 11.000,00 |
| 15.451.0009.6.039 | GESTÃO DAS AÇÕES DO CIDE | 2.000,00 |
| 15.451.0009.7.021 | CONSTRUÇÃO DE PRAÇAS PUBLICAS | 217.000,00 |
| 15.451.0009.7.022 | CONSTRUÇÃO DO PIER E 2 QUIOSKES ARTESANAIS | 500.000,00 |
| 15.451.0009.7.026 | CONSTRUÇÃO DE ESTRADAS VICINAIS | 560.000,00 |
| 15.451.0009.7.027 | CONSTRUÇÃO DE CALÇAMENTO NAS AGROVILAS | 1.010.000,00 |
| 15.452.0000.0.000 | SERVIÇOS URBANOS | 50.000,00 |
| 15.452.0004.0.000 | PROGRAMA DE INFRAESTRUTURA E SERVIÇOS PÚBLICOS | 50.000,00 |
| 15.452.0004.1.061 | AMPLIAÇÃO E RESTAURAÇÃO DA ILUMINAÇÃO PUBLICA | 50.000,00 |
| 17.000.0000.0.000 | SANEAMENTO | 395.200,00 |
| 17.511.0000.0.000 | SANEAMENTO BÁSICO RURAL | 16.000,00 |
| 17.511.0009.0.000 | CIDADE DIGNA, CIDADE SANEADA | 16.000,00 |
| 17.511.0009.1.107 | CONSTRUÇÃO E MANUTENÇÃO DE POÇOS ARTESIANOS | 16.000,00 |
| 17.512.0000.0.000 | SANEAMENTO BÁSICO URBANO | 379.200,00 |
| 17.512.0009.0.000 | CIDADE DIGNA, CIDADE SANEADA | 379.200,00 |
| 17.512.0009.1.103 | CONSTR.RECUP. E MANUT DE REDE DE ESGOTAMENTO SANITÁRIO | 29.200,00 |
| 17.512.0009.1.106 | CONSTRUÇÃO,AMPLIAÇÃO E MANUTENÇÃO DE BARRAGENS | 37.000,00 |
| 17.512.0009.2.038 | COLET. O LIXO DOMIC. E ENTUL.VARRIÇÃO E CAPIN. DOS LOGR. PÚBLICOS | 313.000,00 |
| 27.000.0000.0.000 | DESPORTO E LAZER | 616.600,00 |
| 27.812.0000.0.000 | DESPORTO COMUNITÁRIO | 616.600,00 |
| 27.812.0007.0.000 | VIVENCIANDO O ESPORTE | 616.600,00 |
| 27.812.0007.1.091 | MANUT. AMPLIAÇÃO E/OU REFORMA DE ESTÁDIO DE FUTEBOL DA SEDE. | 226.000,00 |
| 27.812.0007.5.010 | CONSTRUÇÃO DE QUADRAS POLIESPORTIVAS | 255.000,00 |
| 27.812.0007.5.012 | REFORMA DE QUADRA DE ESPORTE NO BAIRRO SANTO ANTÔNIO | 110.000,00 |
| 27.812.0007.6.022 | REFORMA E MANUTENÇÃO DE QUADRAS POLIESPORTIVAS. | 25.600,00 |
| | | 7.278.300,00 |



PREFEITURA MUNICIPAL DE GLÓRIA

AV. PRESIDENTE GEISEL, 48
CENTRO
C.N.P.J. : 14.217.335/0001-70

Orçamento 2018

Anexo V - Programa de Governo (Anexo 06, Lei Nº 4.320/64)

| CÓDIGO | ESPECIFICAÇÃO | TOTAL FIXADO |
|--|---|---------------------|
| 03.09.09 - SECRETARIA DE EDUCAÇÃO | | |
| 12.000.0000.0.000 | EDUCAÇÃO | 3.806.765,00 |
| 12.122.0000.0.000 | ADMINISTRAÇÃO GERAL | 1.657.765,00 |
| 12.122.0010.0.000 | PROGRAMA DE APOIO ADMINISTRATIVO | 1.657.765,00 |
| 12.122.0010.4.007 | GESTÃO DAS AÇÕES DA SECRETARIA DE EDUCAÇÃO | 1.657.765,00 |
| 12.361.0000.0.000 | ENSINO FUNDAMENTAL | 1.703.000,00 |
| 12.361.0005.0.000 | DEMOCRATIZAÇÃO DA GESTÃO ESCOLAR | 1.703.000,00 |
| 12.361.0005.1.071 | AMPLIAÇÃO, ADEQUAÇÃO E MODERNIZAÇÃO DE ESCOLAS PÚBLICAS | 212.000,00 |
| 12.361.0005.1.075 | ADEQ DO TRANSP ESC. P/ ALUNOS QUE RES NO MEIO RURAL.-PNATE | 310.000,00 |
| 12.361.0005.2.026 | QUALIFICAÇÃO DOS CONSELHEIROS. | 5.000,00 |
| 12.361.0005.2.027 | CONSTR. E AMPL. DE OITO NÚCLEOS ESC. NO MEIO RURAL | 4.000,00 |
| 12.361.0005.2.042 | AÇÕES DO PDDE | 15.000,00 |
| 12.361.0005.2.043 | PROGRAMA DE ALIMENTAÇÃO ESCOLAR - PNAE AEE | 5.000,00 |
| 12.361.0005.6.003 | GESTÃO DO SÁLARIO EDUCAÇÃO | 384.500,00 |
| 12.361.0005.6.007 | GESTÃO DAS AÇÕES DO PETE-ESTADUAL | 200.000,00 |
| 12.361.0005.6.025 | GESTÃO DAS AÇÕES DO ENSINO INFANTIL | 52.000,00 |
| 12.361.0005.6.031 | PROGRAMA NACIONAL DE ALIMENTAÇÃO ESCOLAR - PNAEF | 119.000,00 |
| 12.361.0005.6.034 | PROGRAMA NACIONAL DE ALIMENTAÇÃO ESCOLAR - PNAEMAS EDUCAÇÃO | 60.000,00 |
| 12.361.0005.6.036 | PROGRAMA NACIONAL DE ALIMENTAÇÃO ESCOLAR - PNAE INDIGENA | 6.000,00 |
| 12.361.0005.7.024 | CONSTRUÇÃO DE QUADRAS POLIESPORTIVAS E COBERTURAS | 229.500,00 |
| 12.361.0005.7.025 | REFORMA DO CENTRO EDUCACIONAL ADELINO MARTIR | 101.000,00 |
| 12.365.0000.0.000 | EDUCAÇÃO INFANTIL | 278.000,00 |
| 12.365.0005.0.000 | DEMOCRATIZAÇÃO DA GESTÃO ESCOLAR | 278.000,00 |
| 12.365.0005.6.032 | PROGRAMA NACIONAL DE ALIMENTAÇÃO ESCOLAR - PNAE PRÉ ESCOLA | 53.000,00 |
| 12.365.0005.6.033 | PROGRAMA NACIONAL DE ALIMENTAÇÃO ESCOLAR - PNAE CRECHE | 25.000,00 |
| 12.365.0005.7.023 | CONSTRUÇÃO E MANUTENÇÃO DE CRECHES | 200.000,00 |
| 12.366.0000.0.000 | EDUCAÇÃO DE JOVENS E ADULTO | 168.000,00 |
| 12.366.0005.0.000 | DEMOCRATIZAÇÃO DA GESTÃO ESCOLAR | 168.000,00 |
| 12.366.0005.5.014 | TOPA-TODOS PELA ALFABETIZAÇÃO | 32.000,00 |
| 12.366.0005.6.035 | PROGRAMA NACIONAL DE ALIMENTAÇÃO ESCOLAR - PNAE EJA | 16.000,00 |
| 12.366.0005.6.037 | PROGRAMA EDU DE JOVENS E ADULTOS-PEJA | 120.000,00 |
| | | 3.806.765,00 |



PREFEITURA MUNICIPAL DE GLÓRIA

AV. PRESIDENTE GEISEL, 48
CENTRO
C.N.P.J. : 14.217.335/0001-70

Orçamento 2018

Anexo V - Programa de Governo (Anexo 06, Lei Nº 4.320/64)

| CÓDIGO | ESPECIFICAÇÃO | TOTAL FIXADO |
|--------------------------|---|----------------------|
| 03.09.53 - FUNDEB | | |
| 12.000.0000.0.000 | EDUCAÇÃO | 10.265.000,00 |
| 12.361.0000.0.000 | ENSINO FUNDAMENTAL | 10.138.000,00 |
| 12.361.0005.0.000 | DEMOCRATIZAÇÃO DA GESTÃO ESCOLAR | 10.138.000,00 |
| 12.361.0005.1.055 | CONSTR. E AMPL. DE OITO NÚCLEOS ESC. NO MEIO RURAL - FUNDEB 40% | 43.750,00 |
| 12.361.0005.2.041 | GESTÃO DAS AÇÕES DO ENSINO FUNDAMENTAL - FUNDEB - 40% | 2.496.250,00 |
| 12.361.0005.6.010 | GESTÃO DAS AÇÕES DO ENSINO FUNDAMENTAL - FUNDEB - 60% | 7.598.000,00 |
| 12.366.0000.0.000 | EDUCAÇÃO DE JOVENS E ADULTO | 100.750,00 |
| 12.366.0005.0.000 | DEMOCRATIZAÇÃO DA GESTÃO ESCOLAR | 100.750,00 |
| 12.366.0005.6.009 | GESTÃO DAS AÇÕES DO ENSINO ESPECIAL - FUNDEB 60% | 100.750,00 |
| 12.367.0000.0.000 | EDUCAÇÃO ESPECIAL | 26.250,00 |
| 12.367.0005.0.000 | DEMOCRATIZAÇÃO DA GESTÃO ESCOLAR | 26.250,00 |
| 12.367.0005.2.031 | GESTÃO DAS AÇÕES DO ENSINO ESPECIAL - FUNDEB 40% | 26.250,00 |
| | | 10.265.000,00 |



PREFEITURA MUNICIPAL DE GLÓRIA

AV. PRESIDENTE GEISEL, 48
CENTRO
C.N.P.J. : 14.217.335/0001-70

Orçamento 2018

Anexo V - Programa de Governo (Anexo 06, Lei Nº 4.320/64)

| CÓDIGO | ESPECIFICAÇÃO | TOTAL FIXADO |
|--|---|-------------------|
| 03.10.10 - PROCURADORIA JURÍDICA DO MUNICÍPIO | | |
| 03.000.0000.0.000 | ESSENCIAL À JUSTIÇA | 147.415,00 |
| 03.091.0000.0.000 | DEFESA DA ORDEM JURÍDICA | 147.415,00 |
| 03.091.0010.0.000 | PROGRAMA DE APOIO ADMINISTRATIVO | 147.415,00 |
| 03.091.0010.4.010 | GESTÃO DAS AÇÕES DA PROCURADORIA JURÍDICA | 147.415,00 |
| | | 147.415,00 |



PREFEITURA MUNICIPAL DE GLÓRIA

AV. PRESIDENTE GEISEL, 48
CENTRO
C.N.P.J. : 14.217.335/0001-70

Orçamento 2018

Anexo V - Programa de Governo (Anexo 06, Lei Nº 4.320/64)

| CÓDIGO | ESPECIFICAÇÃO | TOTAL FIXADO |
|---|--|---------------------|
| 03.11.11 - SECRETARIA DE AGRICULTURA E MEIO AMBIENTE | | |
| 04.000.0000.0.000 | ADMINISTRAÇÃO | 610.600,00 |
| 04.122.0000.0.000 | ADMINISTRAÇÃO GERAL | 610.600,00 |
| 04.122.0010.0.000 | PROGRAMA DE APOIO ADMINISTRATIVO | 610.600,00 |
| 04.122.0010.4.009 | GESTÃO DAS AÇÕES DA SEC. DE AGRICULTURA E MEIO AMBIENTE | 610.600,00 |
| 11.000.0000.0.000 | TRABALHO | 166.000,00 |
| 11.334.0000.0.000 | FOMENTO AO TRABALHO | 166.000,00 |
| 11.334.0008.0.000 | PROMOÇÃO DO DESENVOLVIMENTO RURAL | 166.000,00 |
| 11.334.0008.1.093 | criação, estrut. implem. e manut. de proj. em piscicultura e pesca | 53.000,00 |
| 11.334.0008.2.033 | APOIO A COLÔNIA DE PESCADORES ARTESANAIS | 58.000,00 |
| 11.334.0008.5.004 | CAP. PARA MEMBROS DA ASSOCIAÇÃO COMUM. URBANA E RURAL | 55.000,00 |
| 20.000.0000.0.000 | AGRICULTURA | 253.000,00 |
| 20.608.0000.0.000 | PROMOÇÃO DA PRODUÇÃO AGROPECUÁRIA | 253.000,00 |
| 20.608.0008.0.000 | PROMOÇÃO DO DESENVOLVIMENTO RURAL | 253.000,00 |
| 20.608.0008.1.098 | PROJETO DE MELHORAMENTO GENÉTICO DO REBANHO DE CAPRINOS | 57.000,00 |
| 20.608.0008.1.099 | IMPLEMENTAÇÃO DA APICULTURA | 58.000,00 |
| 20.608.0008.1.100 | INCENT.A IMPL. DE HORTAS NAS COMUNIDADES | 53.000,00 |
| 20.608.0008.6.023 | GESTÃO DAS AÇÕES DA AGRICULTURA FAMILIAR | 85.000,00 |
| | | 1.029.600,00 |



PREFEITURA MUNICIPAL DE GLÓRIA

AV. PRESIDENTE GEISEL, 48
CENTRO
C.N.P.J. : 14.217.335/0001-70

Orçamento 2018

Anexo V - Programa de Governo (Anexo 06, Lei Nº 4.320/64)

| CÓDIGO | ESPECIFICAÇÃO | TOTAL FIXADO |
|--|------------------------------|-------------------|
| 03.88.88 - ENCARGOS GERAIS DO MUNICÍPIO | | |
| 28.000.0000.0.000 | ENCARGOS ESPECIAIS | 753.000,00 |
| 28.846.0000.0.000 | OUTROS ENCARGOS ESPECIAIS | 753.000,00 |
| 28.846.0888.0.000 | ENCARGOS GERAIS DO MUNICÍPIO | 753.000,00 |
| 28.846.0888.8.888 | ENCARGOS ESPECIAIS | 753.000,00 |
| | | 753.000,00 |



PREFEITURA MUNICIPAL DE GLÓRIA

AV. PRESIDENTE GEISEL, 48
CENTRO
C.N.P.J. : 14.217.335/0001-70

Orçamento 2018

Anexo V - Programa de Governo (Anexo 06, Lei Nº 4.320/64)

| CÓDIGO | ESPECIFICAÇÃO | TOTAL FIXADO |
|---|-------------------------|-------------------|
| 03.99.99 - RESERVA DE CONTINGÊNCIA | | |
| 99.000.0000.0.000 | RESERVA DE CONTINGÊNCIA | 250.000,00 |
| 99.999.0000.0.000 | RESERVA DE CONTINGÊNCIA | 250.000,00 |
| 99.999.0999.0.000 | RESERVA DE CONTINGÊNCIA | 250.000,00 |
| 99.999.0999.9.999 | RESERVA DE CONTINGÊNCIA | 250.000,00 |
| | | 250.000,00 |



PREFEITURA MUNICIPAL DE GLÓRIA

AV. PRESIDENTE GEISEL, 48
CENTRO
C.N.P.J. : 14.217.335/0001-70

Orçamento 2018

Anexo VI Programa de Trabalho de Governo - Demonstrativo de Funções, Subfunções, Programas por Projeto e Atividade (Anexo 07, Lei Nº 4.320/64)

| CÓDIGO | ESPECIFICAÇÃO | ATIVIDADE | PROJETO | TOTAL FIXADO |
|-------------------|--|---------------|--------------|---------------|
| 01.000.0000.0.000 | LEGISLATIVA | 1.412.000,00 | | 1.412.000,00 |
| 01.031.0000.0.000 | AÇÃO LEGISLATIVA | 1.412.000,00 | | 1.412.000,00 |
| 01.031.0001.0.000 | PROGRAMA LEGISLATIVO | 1.412.000,00 | | 1.412.000,00 |
| 01.031.0001.2.001 | GESTÃO DO PROCESSO LEGISLATIVO | 1.412.000,00 | | 1.412.000,00 |
| 03.000.0000.0.000 | ESSENCIAL À JUSTIÇA | 147.415,00 | | 147.415,00 |
| 03.091.0000.0.000 | DEFESA DA ORDEM JURÍDICA | 147.415,00 | | 147.415,00 |
| 03.091.0010.0.000 | PROGRAMA DE APOIO ADMINISTRATIVO | 147.415,00 | | 147.415,00 |
| 03.091.0010.4.010 | GESTÃO DAS AÇÕES DA PROCURADORIA JURÍDICA | 147.415,00 | | 147.415,00 |
| 04.000.0000.0.000 | ADMINISTRAÇÃO | 11.139.725,00 | 30.000,00 | 11.169.725,00 |
| 04.122.0000.0.000 | ADMINISTRAÇÃO GERAL | 11.139.725,00 | 30.000,00 | 11.169.725,00 |
| 04.122.0004.0.000 | PROGRAMA DE INFRAESTRUTURA E SERVIÇOS PÚBLICOS | 27.000,00 | 30.000,00 | 57.000,00 |
| 04.122.0004.5.510 | IMPLEMENTAÇÃO E GESTÃO DAS AÇÕES DE CONTROLE E PATRIMÔNIO | | 30.000,00 | 30.000,00 |
| 04.122.0004.6.026 | MODERNIZAÇÃO E IMPLEMENTAÇÃO DOS SISTEMAS DE INFORMAÇÃO | 27.000,00 | | 27.000,00 |
| 04.122.0010.0.000 | PROGRAMA DE APOIO ADMINISTRATIVO | 11.112.725,00 | | 11.112.725,00 |
| 04.122.0010.4.000 | GESTÃO DAS AÇÕES DA SECRETARIA DE GOVERNO | 1.334.775,00 | | 1.334.775,00 |
| 04.122.0010.4.002 | GESTÃO DAS AÇÕES DA CONTROLADORIA GERAL | 306.000,00 | | 306.000,00 |
| 04.122.0010.4.004 | GESTÃO DAS AÇÕES DA SEC. DE ASSISTÊNCIA SOCIAL | 1.115.400,00 | | 1.115.400,00 |
| 04.122.0010.4.006 | GESTÃO DAS AÇÕES DA SEC DE INFRA-ESTRUTURA E SERVIÇOS PÚBLICOS | 3.860.500,00 | | 3.860.500,00 |
| 04.122.0010.4.009 | GESTÃO DAS AÇÕES DA SEC. DE AGRICULTURA E MEIO AMBIENTE | 610.600,00 | | 610.600,00 |
| 04.122.0010.4.510 | GESTÃO DAS AÇÕES DA SECRETARIA DE ADMINISTRAÇÃO E FINANÇAS | 3.885.450,00 | | 3.885.450,00 |
| 08.000.0000.0.000 | ASSISTÊNCIA SOCIAL | 461.400,00 | 397.140,00 | 858.540,00 |
| 08.243.0000.0.000 | ASSISTÊNCIA À CRIANÇA E AO ADOLESCENTE | 20.100,00 | 168.140,00 | 188.240,00 |
| 08.243.0002.0.000 | ATENÇÃO A FAMÍLIA PARA INCLUSÃO SOCIAL | 20.100,00 | 168.140,00 | 188.240,00 |
| 08.243.0002.1.018 | IMPLEM. E MANUT. DO NÚCLEO DE ATEND. A CRIANÇA E ADOLESC. | | 168.140,00 | 168.140,00 |
| 08.243.0002.2.017 | IMPL. E MANUT. DE PROG DE APOIO À PESSOA COM DEF./SUAS TRAB. | 6.000,00 | | 6.000,00 |
| 08.243.0002.2.056 | DESENV. DE AÇÕES DE SEGURANÇA ALIMENTAR E NUTRICIONAL | 14.100,00 | | 14.100,00 |
| 08.244.0000.0.000 | ASSISTÊNCIA COMUNITÁRIA | 441.300,00 | 229.000,00 | 670.300,00 |
| 08.244.0002.0.000 | ATENÇÃO A FAMÍLIA PARA INCLUSÃO SOCIAL | 441.300,00 | 229.000,00 | 670.300,00 |
| 08.244.0002.1.014 | CONSTR., IMP. E MANUT. DO C.DE REF. DA ASSIST/CRAS/PAIF | | 200.000,00 | 200.000,00 |
| 08.244.0002.2.010 | SERV. DE CONVIVÊNCIA E FORTALECIMENTO DE VÍNCULO-SCFV | 113.000,00 | | 113.000,00 |
| 08.244.0002.2.016 | IMPL. E MANUT. DO CONSELHO MUN. DOS DIREITOS DA MULHER -CMDM. | 25.300,00 | | 25.300,00 |
| 08.244.0002.5.015 | IMPLANTAÇÃO E MANUTENÇÃO DE CASA DE PASSAGEM PARA CRIANÇAS | | 14.000,00 | 14.000,00 |
| 08.244.0002.5.026 | IMPLANTAÇÃO DO CREAS | | 15.000,00 | 15.000,00 |
| 08.244.0002.6.004 | GESTÃO DAS AÇÕES DO SUAS/IGD | 143.000,00 | | 143.000,00 |
| 08.244.0002.6.005 | GESTÃO DAS AÇÕES DO FIES | 32.000,00 | | 32.000,00 |
| 08.244.0002.6.020 | GESTÃO DAS AÇÕES DO FEAS | 96.000,00 | | 96.000,00 |
| 08.244.0002.6.027 | GESTÃO DAS AÇÕES DO PISO BÁSICO VARIÁVEL III-EQUIPE VOLANTE | 28.000,00 | | 28.000,00 |
| 08.244.0002.6.038 | GESTÃO DAS AÇÕES DO BPC NA ESCOLA | 4.000,00 | | 4.000,00 |
| 10.000.0000.0.000 | SAÚDE | 5.847.315,00 | 1.179.000,00 | 7.026.315,00 |



PREFEITURA MUNICIPAL DE GLÓRIA

AV. PRESIDENTE GEISEL, 48
CENTRO
C.N.P.J. : 14.217.335/0001-70

Orçamento 2018

Anexo VI Programa de Trabalho de Governo - Demonstrativo de Funções, Subfunções, Programas por Projeto e Atividade (Anexo 07, Lei Nº 4.320/64)

| CÓDIGO | ESPECIFICAÇÃO | ATIVIDADE | PROJETO | TOTAL FIXADO |
|-------------------|---|---------------|--------------|---------------|
| 10.128.0000.0.000 | FORMAÇÃO DE RECURSOS HUMANOS | 3.182.915,00 | | 3.182.915,00 |
| 10.128.0003.0.000 | SAUDE PARA TODOS | 20.000,00 | | 20.000,00 |
| 10.128.0003.6.028 | MANUTENÇÃO DOS CONSELHOS | 20.000,00 | | 20.000,00 |
| 10.128.0010.0.000 | PROGRAMA DE APOIO ADMINISTRATIVO | 3.162.915,00 | | 3.162.915,00 |
| 10.128.0010.2.021 | GESTÃO DAS AÇÕES DA SECRETÁRIA DE SAÚDE | 3.162.915,00 | | 3.162.915,00 |
| 10.301.0000.0.000 | ATENÇÃO BÁSICA | 2.061.400,00 | 766.000,00 | 2.827.400,00 |
| 10.301.0003.0.000 | SAUDE PARA TODOS | 2.061.400,00 | 766.000,00 | 2.827.400,00 |
| 10.301.0003.1.029 | IMPLANTAÇÃO E IMPLEMENTAÇÃO DOS PROGRAMAS DA ATENÇÃO BÁSICA-PAB | | 299.000,00 | 299.000,00 |
| 10.301.0003.2.045 | GESTÃO DAS AÇÕES DO PROGRAMA DE AGENTES COMUNITÁRIOS | 804.000,00 | | 804.000,00 |
| 10.301.0003.2.047 | GESTÃO DAS AÇÕES DO PROGRAMA DE SAÚDE BUCAL | 225.000,00 | | 225.000,00 |
| 10.301.0003.2.051 | GESTÃO DO PROGRAMA DE SAÚDE DA FAMÍLIA | 714.000,00 | | 714.000,00 |
| 10.301.0003.3.001 | IMPLANTAÇÃO DO NÚCLEO DE APOIO À SAÚDE DA FAMÍLIA - NASF | | 223.000,00 | 223.000,00 |
| 10.301.0003.5.025 | ACADEMIA DA SAÚDE | | 39.000,00 | 39.000,00 |
| 10.301.0003.6.014 | PMAQ | 233.000,00 | | 233.000,00 |
| 10.301.0003.6.029 | PROGRAMA MAIS MÉDICOS | 85.400,00 | | 85.400,00 |
| 10.301.0003.7.018 | CONSTRUÇÃO DA FARMÁCIA BÁSICA | | 20.000,00 | 20.000,00 |
| 10.301.0003.7.020 | CONST. E MANUT. DE UM CENTRO DE APOIO PSICOSSOCIAL (CAPS I) | | 185.000,00 | 185.000,00 |
| 10.302.0000.0.000 | ASSISTÊNCIA HOSPITALAR E AMBULATORIAL | 83.000,00 | 413.000,00 | 496.000,00 |
| 10.302.0003.0.000 | SAUDE PARA TODOS | 83.000,00 | 413.000,00 | 496.000,00 |
| 10.302.0003.1.025 | CONST. AMPLIAÇÃO E MANUT. DE UNIDADES DE SAÚDE DA FAMÍLIA | | 135.000,00 | 135.000,00 |
| 10.302.0003.1.027 | CONST. REFORMA, AMPL. E MANUTENÇÃO DOS POSTOS/CENTROS DE SAÚDE | | 70.000,00 | 70.000,00 |
| 10.302.0003.1.038 | AMPLI. E MANUT. DA BASE SAMU E CONST. DA BASE PARA MOTOAMBULÂNCIA | | 208.000,00 | 208.000,00 |
| 10.302.0003.6.011 | MANUTENÇÃO DO LABORATÓRIO/TFD | 83.000,00 | | 83.000,00 |
| 10.303.0000.0.000 | SUORTE PROFILÁTICO E TERAPÊUTICO | 200.000,00 | | 200.000,00 |
| 10.303.0003.0.000 | SAUDE PARA TODOS | 200.000,00 | | 200.000,00 |
| 10.303.0003.6.002 | GESTÃO DO PROGRAMA DE ASSISTÊNCIA FARMACEUTICA/QUALIFAR-SUS | 200.000,00 | | 200.000,00 |
| 10.304.0000.0.000 | VIGILÂNCIA SANITÁRIA | 220.000,00 | | 220.000,00 |
| 10.304.0003.0.000 | SAUDE PARA TODOS | 220.000,00 | | 220.000,00 |
| 10.304.0003.2.050 | VIGILÂNCIA SANITÁRIA | 220.000,00 | | 220.000,00 |
| 10.305.0000.0.000 | VIGILÂNCIA EPIDEMIOLÓGICA | 100.000,00 | | 100.000,00 |
| 10.305.0003.0.000 | SAUDE PARA TODOS | 100.000,00 | | 100.000,00 |
| 10.305.0003.2.048 | VIGILÂNCIA EPIDEMIOLÓGICA. | 100.000,00 | | 100.000,00 |
| 11.000.0000.0.000 | TRABALHO | 58.000,00 | 108.000,00 | 166.000,00 |
| 11.334.0000.0.000 | FOMENTO AO TRABALHO | 58.000,00 | 108.000,00 | 166.000,00 |
| 11.334.0008.0.000 | PROMOÇÃO DO DESENVOLVIMENTO RURAL | 58.000,00 | 108.000,00 | 166.000,00 |
| 11.334.0008.1.093 | CRIAÇÃO, ESTRUT. IMPL. E MANUT. DE PROJ. EM PISCICULTURA E PESCA | | 53.000,00 | 53.000,00 |
| 11.334.0008.2.033 | APOIO A COLÔNIA DE PESCADORES ARTESANAIS | 58.000,00 | | 58.000,00 |
| 11.334.0008.5.004 | CAP. PARA MEMBROS DA ASSOCIAÇÃO COMUM. URBANA E RURAL | | 55.000,00 | 55.000,00 |
| 12.000.0000.0.000 | EDUCAÇÃO | 12.943.515,00 | 1.128.250,00 | 14.071.765,00 |
| 12.122.0000.0.000 | ADMINISTRAÇÃO GERAL | 1.657.765,00 | | 1.657.765,00 |
| 12.122.0010.0.000 | PROGRAMA DE APOIO ADMINISTRATIVO | 1.657.765,00 | | 1.657.765,00 |



PREFEITURA MUNICIPAL DE GLÓRIA

AV. PRESIDENTE GEISEL, 48
CENTRO
C.N.P.J. : 14.217.335/0001-70

Orçamento 2018

Anexo VI Programa de Trabalho de Governo - Demonstrativo de Funções, Subfunções,
Programas por Projeto e Atividade (Anexo 07, Lei Nº 4.320/64)

| CÓDIGO | ESPECIFICAÇÃO | ATIVIDADE | PROJETO | TOTAL FIXADO |
|-------------------|---|---------------|--------------|---------------|
| 12.122.0010.4.007 | GESTÃO DAS AÇÕES DA SECRETÁRIA DE EDUCAÇÃO | 1.657.765,00 | | 1.657.765,00 |
| 12.361.0000.0.000 | ENSINO FUNDAMENTAL | 10.944.750,00 | 896.250,00 | 11.841.000,00 |
| 12.361.0005.0.000 | DEMOCRATIZAÇÃO DA GESTÃO ESCOLAR | 10.944.750,00 | 896.250,00 | 11.841.000,00 |
| 12.361.0005.1.055 | CONSTR. E AMPL. DE OITO NÚCLEOS ESC. NO MEIO RURAL - FUNDEB 40% | | 43.750,00 | 43.750,00 |
| 12.361.0005.1.071 | AMPLIAÇÃO, ADEQUAÇÃO E MODERNIZAÇÃO DE ESCOLAS PÚBLICAS | | 212.000,00 | 212.000,00 |
| 12.361.0005.1.075 | ADEQ DO TRANSP ESC. P/ ALUNOS QUE RES NO MEIO RURAL.-PNATE | | 310.000,00 | 310.000,00 |
| 12.361.0005.2.026 | QUALIFICAÇÃO DOS CONSELHEIROS. | 5.000,00 | | 5.000,00 |
| 12.361.0005.2.027 | CONSTR. E AMPL. DE OITO NÚCLEOS ESC. NO MEIO RURAL | 4.000,00 | | 4.000,00 |
| 12.361.0005.2.041 | GESTÃO DAS AÇÕES DO ENSINO FUNDAMENTAL - FUNDEB - 40% | 2.496.250,00 | | 2.496.250,00 |
| 12.361.0005.2.042 | AÇÕES DO PDDE | 15.000,00 | | 15.000,00 |
| 12.361.0005.2.043 | PROGRAMA DE ALIMENTAÇÃO ESCOLAR - PNAE AEE | 5.000,00 | | 5.000,00 |
| 12.361.0005.6.003 | GESTÃO DO SÁLARIO EDUCAÇÃO | 384.500,00 | | 384.500,00 |
| 12.361.0005.6.007 | GESTÃO DAS AÇÕES DO PETE-ESTADUAL | 200.000,00 | | 200.000,00 |
| 12.361.0005.6.010 | GESTÃO DAS AÇÕES DO ENSINO FUNDAMENTAL - FUNDEB - 60% | 7.598.000,00 | | 7.598.000,00 |
| 12.361.0005.6.025 | GESTÃO DAS AÇÕES DO ENSINO INFANTIL | 52.000,00 | | 52.000,00 |
| 12.361.0005.6.031 | PROGRAMA NACIONAL DE ALIMENTAÇÃO ESCOLAR - PNAEF | 119.000,00 | | 119.000,00 |
| 12.361.0005.6.034 | PROGRAMA NACIONAL DE ALIMENTAÇÃO ESCOLAR - PNAEMAS EDUCAÇÃO | 60.000,00 | | 60.000,00 |
| 12.361.0005.6.036 | PROGRAMA NACIONAL DE ALIMENTAÇÃO ESCOLAR - PNAE INDIGENA | 6.000,00 | | 6.000,00 |
| 12.361.0005.7.024 | CONSTRUÇÃO DE QUADRAS POLIESPORTIVAS E COBERTURAS | | 229.500,00 | 229.500,00 |
| 12.361.0005.7.025 | REFORMA DO CENTRO EDUCACIONAL ADELINO MARTIR | | 101.000,00 | 101.000,00 |
| 12.365.0000.0.000 | EDUCAÇÃO INFANTIL | 78.000,00 | 200.000,00 | 278.000,00 |
| 12.365.0005.0.000 | DEMOCRATIZAÇÃO DA GESTÃO ESCOLAR | 78.000,00 | 200.000,00 | 278.000,00 |
| 12.365.0005.6.032 | PROGRAMA NACIONAL DE ALIMENTAÇÃO ESCOLAR - PNAE PRÉ ESCOLA | 53.000,00 | | 53.000,00 |
| 12.365.0005.6.033 | PROGRAMA NACIONAL DE ALIMENTAÇÃO ESCOLAR - PNAE CRECHE | 25.000,00 | | 25.000,00 |
| 12.365.0005.7.023 | CONSTRUÇÃO E MANUTENÇÃO DE CRECHES | | 200.000,00 | 200.000,00 |
| 12.366.0000.0.000 | EDUCAÇÃO DE JOVENS E ADULTO | 236.750,00 | 32.000,00 | 268.750,00 |
| 12.366.0005.0.000 | DEMOCRATIZAÇÃO DA GESTÃO ESCOLAR | 236.750,00 | 32.000,00 | 268.750,00 |
| 12.366.0005.5.014 | TOPA-TODOS PELA ALFABETIZAÇÃO | | 32.000,00 | 32.000,00 |
| 12.366.0005.6.009 | GESTÃO DAS AÇÕES DO ENSINO ESPECIAL - FUNDEB 60% | 100.750,00 | | 100.750,00 |
| 12.366.0005.6.035 | PROGRAMA NACIONAL DE ALIMENTAÇÃO ESCOLAR - PNAE EJA | 16.000,00 | | 16.000,00 |
| 12.366.0005.6.037 | PROGRAMA EDU DE JOVENS E ADULTOS-PEJA | 120.000,00 | | 120.000,00 |
| 12.367.0000.0.000 | EDUCAÇÃO ESPECIAL | 26.250,00 | | 26.250,00 |
| 12.367.0005.0.000 | DEMOCRATIZAÇÃO DA GESTÃO ESCOLAR | 26.250,00 | | 26.250,00 |
| 12.367.0005.2.031 | GESTÃO DAS AÇÕES DO ENSINO ESPECIAL - FUNDEB 40% | 26.250,00 | | 26.250,00 |
| 13.000.0000.0.000 | CULTURA | | 346.000,00 | 346.000,00 |
| 13.392.0000.0.000 | DIFUSÃO CULTURAL | | 346.000,00 | 346.000,00 |
| 13.392.0006.0.000 | DIFUSÃO CULTURAL | | 346.000,00 | 346.000,00 |
| 13.392.0006.1.083 | PROMOÇÃO DE EVENTOS CULTURAIS NO MUNICÍPIO | | 181.000,00 | 181.000,00 |
| 13.392.0006.5.005 | FESTA DO SANTO ANTÔNIO | | 165.000,00 | 165.000,00 |
| 15.000.0000.0.000 | URBANISMO | 37.000,00 | 2.369.000,00 | 2.406.000,00 |
| 15.451.0000.0.000 | INFRA-ESTRUTURA URBANA | 37.000,00 | 2.319.000,00 | 2.356.000,00 |



PREFEITURA MUNICIPAL DE GLÓRIA

AV. PRESIDENTE GEISEL, 48
CENTRO
C.N.P.J. : 14.217.335/0001-70

Orçamento 2018

Anexo VI Programa de Trabalho de Governo - Demonstrativo de Funções, Subfunções, Programas por Projeto e Atividade (Anexo 07, Lei Nº 4.320/64)

| CÓDIGO | ESPECIFICAÇÃO | ATIVIDADE | PROJETO | TOTAL FIXADO |
|-------------------|--|------------|--------------|--------------|
| 15.451.0004.0.000 | PROGRAMA DE INFRAESTRUTURA E SERVIÇOS PÚBLICOS | 35.000,00 | 21.000,00 | 56.000,00 |
| 15.451.0004.1.054 | PAVIMENTAÇÃO DE LOGRADOUROS PÚBLICOS | | 21.000,00 | 21.000,00 |
| 15.451.0004.6.015 | MANUTENÇÃO DE PRAÇAS E JARDINS | 35.000,00 | | 35.000,00 |
| 15.451.0009.0.000 | CIDADE DIGNA, CIDADE SANEADA | 2.000,00 | 2.298.000,00 | 2.300.000,00 |
| 15.451.0009.5.020 | CONSTRUÇÃO DE ATERRO SANITARIO | | 11.000,00 | 11.000,00 |
| 15.451.0009.6.039 | GESTÃO DAS AÇÕES DO CIDE | 2.000,00 | | 2.000,00 |
| 15.451.0009.7.021 | CONSTRUÇÃO DE PRAÇAS PUBLICAS | | 217.000,00 | 217.000,00 |
| 15.451.0009.7.022 | CONSTRUÇÃO DO PIER E 2 QUIOSKES ARTESANAIS | | 500.000,00 | 500.000,00 |
| 15.451.0009.7.026 | CONSTRUÇÃO DE ESTRADAS VICINAIS | | 560.000,00 | 560.000,00 |
| 15.451.0009.7.027 | CONSTRUÇÃO DE CALÇAMENTO NAS AGROVILAS | | 1.010.000,00 | 1.010.000,00 |
| 15.452.0000.0.000 | SERVIÇOS URBANOS | | 50.000,00 | 50.000,00 |
| 15.452.0004.0.000 | PROGRAMA DE INFRAESTRUTURA E SERVIÇOS PÚBLICOS | | 50.000,00 | 50.000,00 |
| 15.452.0004.1.061 | AMPLIAÇÃO E RESTAURAÇÃO DA ILUMINAÇÃO PUBLICA | | 50.000,00 | 50.000,00 |
| 16.000.0000.0.000 | HABITAÇÃO | 24.540,00 | | 24.540,00 |
| 16.482.0000.0.000 | HABITAÇÃO URBANA | 24.540,00 | | 24.540,00 |
| 16.482.0002.0.000 | ATENÇÃO A FAMÍLIA PARA INCLUSÃO SOCIAL | 24.540,00 | | 24.540,00 |
| 16.482.0002.6.021 | GESTÃO DAS AÇÕES DO FUNDO MUN. DE HABITAÇÃO DE INTERESSE SOCIAL | 24.540,00 | | 24.540,00 |
| 17.000.0000.0.000 | SANEAMENTO | 313.000,00 | 82.200,00 | 395.200,00 |
| 17.511.0000.0.000 | SANEAMENTO BÁSICO RURAL | | 16.000,00 | 16.000,00 |
| 17.511.0009.0.000 | CIDADE DIGNA, CIDADE SANEADA | | 16.000,00 | 16.000,00 |
| 17.511.0009.1.107 | CONSTRUÇÃO E MANUTENÇÃO DE POÇOS ARTESIANOS | | 16.000,00 | 16.000,00 |
| 17.512.0000.0.000 | SANEAMENTO BÁSICO URBANO | 313.000,00 | 66.200,00 | 379.200,00 |
| 17.512.0009.0.000 | CIDADE DIGNA, CIDADE SANEADA | 313.000,00 | 66.200,00 | 379.200,00 |
| 17.512.0009.1.103 | CONSTR.RECUP. E MANUT DE REDE DE ESGOTAMENTO SANITÁRIO | | 29.200,00 | 29.200,00 |
| 17.512.0009.1.106 | CONSTRUÇÃO,AMPLIAÇÃO E MANUTENÇÃO DE BARRAGENS | | 37.000,00 | 37.000,00 |
| 17.512.0009.2.038 | COLET. O LIXO DOMIC. E ENTUL.,VARRIÇÃO E CAPIN. DOS LOGR. PÚBLICOS | 313.000,00 | | 313.000,00 |
| 20.000.0000.0.000 | AGRICULTURA | 85.000,00 | 168.000,00 | 253.000,00 |
| 20.608.0000.0.000 | PROMOÇÃO DA PRODUÇÃO AGROPECUÁRIA | 85.000,00 | 168.000,00 | 253.000,00 |
| 20.608.0008.0.000 | PROMOÇÃO DO DESENVOLVIMENTO RURAL | 85.000,00 | 168.000,00 | 253.000,00 |
| 20.608.0008.1.098 | PROJETO DE MELHORAMENTO GENÉTICO DO REBANHO DE CAPRINOS | | 57.000,00 | 57.000,00 |
| 20.608.0008.1.099 | IMPLEMENTAÇÃO DA APICULTURA | | 58.000,00 | 58.000,00 |
| 20.608.0008.1.100 | INCENT.A IMPL. DE HORTAS NAS COMUNIDADES | | 53.000,00 | 53.000,00 |
| 20.608.0008.6.023 | GESTÃO DAS AÇÕES DA AGRICULTURA FAMILIAR | 85.000,00 | | 85.000,00 |
| 27.000.0000.0.000 | DESPORTO E LAZER | 25.600,00 | 694.900,00 | 720.500,00 |
| 27.812.0000.0.000 | DESPORTO COMUNITÁRIO | 25.600,00 | 591.000,00 | 616.600,00 |
| 27.812.0007.0.000 | VIVENCIANDO O ESPORTE | 25.600,00 | 591.000,00 | 616.600,00 |
| 27.812.0007.1.091 | MANUT, AMPLIAÇÃO E/OU REFORMA DE ESTÁDIO DE FUTEBOL DA SEDE. | | 226.000,00 | 226.000,00 |
| 27.812.0007.5.010 | CONSTRUÇÃO DE QUADRAS POLIESPORTIVAS | | 255.000,00 | 255.000,00 |
| 27.812.0007.5.012 | REFORMA DE QUADRA DE ESPORTE NO BAIRRO SANTO ANTÔNIO | | 110.000,00 | 110.000,00 |
| 27.812.0007.6.022 | REFORMA E MANUTENÇÃO DE QUADRAS POLIESPORTIVAS. | 25.600,00 | | 25.600,00 |
| 27.813.0000.0.000 | LAZER | | 103.900,00 | 103.900,00 |



PREFEITURA MUNICIPAL DE GLÓRIA

AV. PRESIDENTE GEISEL, 48
CENTRO
C.N.P.J. : 14.217.335/0001-70

Orçamento 2018

Anexo VI Programa de Trabalho de Governo - Demonstrativo de Funções, Subfunções,
Programas por Projeto e Atividade (Anexo 07, Lei Nº 4.320/64)

| CÓDIGO | ESPECIFICAÇÃO | ATIVIDADE | PROJETO | TOTAL FIXADO |
|-------------------|--|---------------|--------------|---------------|
| 27.813.0007.0.000 | VIVENCIANDO O ESPORTE | | 103.900,00 | 103.900,00 |
| 27.813.0007.1.092 | INCENTIVO A PRATICA DO ESPORTE E LAZER | | 103.900,00 | 103.900,00 |
| 28.000.0000.0.000 | ENCARGOS ESPECIAIS | 753.000,00 | | 753.000,00 |
| 28.846.0000.0.000 | OUTROS ENCARGOS ESPECIAIS | 753.000,00 | | 753.000,00 |
| 28.846.0888.0.000 | ENCARGOS GERAIS DO MUNICIPIO | 753.000,00 | | 753.000,00 |
| 28.846.0888.8.888 | ENCARGOS ESPECIAIS | 753.000,00 | | 753.000,00 |
| SUBTOTAL | | 33.247.510,00 | 6.502.490,00 | 39.750.000,00 |

| RESERVA DE CONTIGÊNCIA | | RESERVA | | |
|------------------------|-------------------------|---------|------|------------|
| 99.000.0000.0.000 | RESERVA DE CONTINGÊNCIA | | | 250.000,00 |
| 99.999.0000.0.000 | RESERVA DE CONTINGÊNCIA | | | 250.000,00 |
| 99.999.0999.0.000 | RESERVA DE CONTINGÊNCIA | | | 250.000,00 |
| 99.999.0999.9.999 | RESERVA DE CONTINGÊNCIA | | | 250.000,00 |
| SUBTOTAL | | 0,00 | 0,00 | 250.000,00 |

| | | | | |
|-------------|--|---------------|--------------|---------------|
| TOTAL GERAL | | 33.247.510,00 | 6.502.490,00 | 40.000.000,00 |
|-------------|--|---------------|--------------|---------------|



PREFEITURA MUNICIPAL DE GLÓRIA

Orçamento 2018

AV. PRESIDENTE GEISEL, 48
CENTRO
C.N.P.J. : 14.217.335/0001-70

Anexo VII - Demonstrativo da Despesa por Funções, Subfunções e Programas conforme o vínculo com os recursos (Anexo 08, Lei Nº 4.320/64)

| CÓDIGO | ESPECIFICAÇÃO | VINCULADO | ORDINÁRIO | TOTAL FIXADO |
|-------------------|--|--------------|--------------|---------------|
| 01.000.0000.0.000 | LEGISLATIVA | | 1.412.000,00 | 1.412.000,00 |
| 01.031.0000.0.000 | AÇÃO LEGISLATIVA | | 1.412.000,00 | 1.412.000,00 |
| 01.031.0001.0.000 | PROGRAMA LEGISLATIVO | | 1.412.000,00 | 1.412.000,00 |
| 01.031.0001.2.001 | GESTÃO DO PROCESSO LEGISLATIVO | | 1.412.000,00 | 1.412.000,00 |
| 03.000.0000.0.000 | ESSENCIAL À JUSTIÇA | 15.000,00 | 132.415,00 | 147.415,00 |
| 03.091.0000.0.000 | DEFESA DA ORDEM JURÍDICA | 15.000,00 | 132.415,00 | 147.415,00 |
| 03.091.0010.0.000 | PROGRAMA DE APOIO ADMINISTRATIVO | 15.000,00 | 132.415,00 | 147.415,00 |
| 03.091.0010.4.010 | GESTÃO DAS AÇÕES DA PROCURADORIA JURÍDICA | 15.000,00 | 132.415,00 | 147.415,00 |
| 04.000.0000.0.000 | ADMINISTRAÇÃO | 3.499.000,00 | 7.670.725,00 | 11.169.725,00 |
| 04.122.0000.0.000 | ADMINISTRAÇÃO GERAL | 3.499.000,00 | 7.670.725,00 | 11.169.725,00 |
| 04.122.0004.0.000 | PROGRAMA DE INFRAESTRUTURA E SERVIÇOS PÚBLICOS | 12.000,00 | 45.000,00 | 57.000,00 |
| 04.122.0004.5.510 | IMPLEMENTAÇÃO E GESTÃO DAS AÇÕES DE CONTROLE E PATRIMÔNIO | 10.000,00 | 20.000,00 | 30.000,00 |
| 04.122.0004.6.026 | MODERNIZAÇÃO E IMPLEMENTAÇÃO DOS SISTEMAS DE INFORMAÇÃO | 2.000,00 | 25.000,00 | 27.000,00 |
| 04.122.0010.0.000 | PROGRAMA DE APOIO ADMINISTRATIVO | 3.487.000,00 | 7.625.725,00 | 11.112.725,00 |
| 04.122.0010.4.000 | GESTÃO DAS AÇÕES DA SECRETARIA DE GOVERNO | 265.000,00 | 1.069.775,00 | 1.334.775,00 |
| 04.122.0010.4.002 | GESTÃO DAS AÇÕES DA CONTROLADORIA GERAL | 45.000,00 | 261.000,00 | 306.000,00 |
| 04.122.0010.4.004 | GESTÃO DAS AÇÕES DA SEC. DE ASSISTÊNCIA SOCIAL | 165.000,00 | 950.400,00 | 1.115.400,00 |
| 04.122.0010.4.006 | GESTÃO DAS AÇÕES DA SEC DE INFRA-ESTRUTURA E SERVIÇOS PÚBLICOS | 1.862.000,00 | 1.998.500,00 | 3.860.500,00 |
| 04.122.0010.4.009 | GESTÃO DAS AÇÕES DA SEC. DE AGRICULTURA E MEIO AMBIENTE | 140.000,00 | 470.600,00 | 610.600,00 |
| 04.122.0010.4.510 | GESTÃO DAS AÇÕES DA SECRETARIA DE ADMINISTRAÇÃO E FINANÇAS | 1.010.000,00 | 2.875.450,00 | 3.885.450,00 |
| 08.000.0000.0.000 | ASSISTÊNCIA SOCIAL | 598.000,00 | 260.540,00 | 858.540,00 |
| 08.243.0000.0.000 | ASSISTÊNCIA À CRIANÇA E AO ADOLESCENTE | 6.000,00 | 182.240,00 | 188.240,00 |
| 08.243.0002.0.000 | ATENÇÃO A FAMÍLIA PARA INCLUSÃO SOCIAL | 6.000,00 | 182.240,00 | 188.240,00 |
| 08.243.0002.1.018 | IMPLEM. E MANUT. DO NÚCLEO DE ATEND. A CRIANÇA E ADOLESC. | | 168.140,00 | 168.140,00 |
| 08.243.0002.2.017 | IMPL. E MANUT. DE PROG DE APOIO À PESSOA COM DEF./SUAS TRAB. | 6.000,00 | | 6.000,00 |
| 08.243.0002.2.056 | DESENV. DE AÇÕES DE SEGURANÇA ALIMENTAR E NUTRICIONAL | | 14.100,00 | 14.100,00 |
| 08.244.0000.0.000 | ASSISTÊNCIA COMUNITÁRIA | 592.000,00 | 78.300,00 | 670.300,00 |
| 08.244.0002.0.000 | ATENÇÃO A FAMÍLIA PARA INCLUSÃO SOCIAL | 592.000,00 | 78.300,00 | 670.300,00 |
| 08.244.0002.1.014 | CONSTR., IMP. E MANUT. DO C.DE REF. DA ASSIST/CRAS/PAIF | 161.000,00 | 39.000,00 | 200.000,00 |
| 08.244.0002.2.010 | SERV. DE CONVIVÊNCIA E FORTALECIMENTO DE VÍNCULO-SCFV | 113.000,00 | | 113.000,00 |
| 08.244.0002.2.016 | IMPL. E MANUT. DO CONSELHO MUN. DOS DIREITOS DA MULHER -CMDM | | 25.300,00 | 25.300,00 |
| 08.244.0002.5.015 | IMPLANTAÇÃO E MANUTENÇÃO DE CASA DE PASSAGEM PARA CRIANÇAS | | 14.000,00 | 14.000,00 |
| 08.244.0002.5.026 | IMPLANTAÇÃO DO CREAS | 15.000,00 | | 15.000,00 |
| 08.244.0002.6.004 | GESTÃO DAS AÇÕES DO SUAS/IGD | 143.000,00 | | 143.000,00 |
| 08.244.0002.6.005 | GESTÃO DAS AÇÕES DO FIES | 32.000,00 | | 32.000,00 |
| 08.244.0002.6.020 | GESTÃO DAS AÇÕES DO FEAS | 96.000,00 | | 96.000,00 |
| 08.244.0002.6.027 | GESTÃO DAS AÇÕES DO PISO BÁSICO VARIÁVEL III-EQUIPE VOLANTE | 28.000,00 | | 28.000,00 |
| 08.244.0002.6.038 | GESTÃO DAS AÇÕES DO BPC NA ESCOLA | 4.000,00 | | 4.000,00 |
| 10.000.0000.0.000 | SAÚDE | 3.658.000,00 | 3.368.315,00 | 7.026.315,00 |
| 10.128.0000.0.000 | FORMAÇÃO DE RECURSOS HUMANOS | | 3.182.915,00 | 3.182.915,00 |
| 10.128.0003.0.000 | SAÚDE PARA TODOS | | 20.000,00 | 20.000,00 |



PREFEITURA MUNICIPAL DE GLÓRIA

AV. PRESIDENTE GEISEL, 48
CENTRO
C.N.P.J. : 14.217.335/0001-70

Orçamento 2018

Anexo VII - Demonstrativo da Despesa por Funções, Subfunções e Programas conforme o vínculo com os recursos (Anexo 08, Lei Nº 4.320/64)

| CÓDIGO | ESPECIFICAÇÃO | VINCULADO | ORDINÁRIO | TOTAL FIXADO |
|-------------------|---|---------------|--------------|---------------|
| 10.128.0003.6.028 | MANUTENÇÃO DOS CONSELHOS | | 20.000,00 | 20.000,00 |
| 10.128.0010.0.000 | PROGRAMA DE APOIO ADMINISTRATIVO | | 3.162.915,00 | 3.162.915,00 |
| 10.128.0010.2.021 | GESTÃO DAS AÇÕES DA SECRETÁRIA DE SAÚDE | | 3.162.915,00 | 3.162.915,00 |
| 10.301.0000.0.000 | ATENÇÃO BÁSICA | 2.702.000,00 | 125.400,00 | 2.827.400,00 |
| 10.301.0003.0.000 | SAUDE PARA TODOS | 2.702.000,00 | 125.400,00 | 2.827.400,00 |
| 10.301.0003.1.029 | IMPLANTAÇÃO E IMPLEMENTAÇÃO DOS PROGRAMAS DA ATENÇÃO BÁSICA-PAB | 299.000,00 | | 299.000,00 |
| 10.301.0003.2.045 | GESTÃO DAS AÇÕES DO PROGRAMA DE AGENTES COMUNITÁRIOS | 804.000,00 | | 804.000,00 |
| 10.301.0003.2.047 | GESTÃO DAS AÇÕES DO PROGRAMA DE SAÚDE BUCAL | 225.000,00 | | 225.000,00 |
| 10.301.0003.2.051 | GESTÃO DO PROGRAMA DE SAÚDE DA FAMÍLIA | 714.000,00 | | 714.000,00 |
| 10.301.0003.3.001 | IMPLANTAÇÃO DO NÚCLEO DE APOIO À SAÚDE DA FAMÍLIA - NASF | 223.000,00 | | 223.000,00 |
| 10.301.0003.5.025 | ACADEMIA DA SAÚDE | 39.000,00 | | 39.000,00 |
| 10.301.0003.6.014 | PMAQ | 233.000,00 | | 233.000,00 |
| 10.301.0003.6.029 | PROGRAMA MAIS MEDICOS | | 85.400,00 | 85.400,00 |
| 10.301.0003.7.018 | CONSTRUÇÃO DA FARMÁCIA BÁSICA | | 20.000,00 | 20.000,00 |
| 10.301.0003.7.020 | CONST E MANUT. DE UM CENTRO DE APOIO PSICOSSOCIAL (CAPS I) | 165.000,00 | 20.000,00 | 185.000,00 |
| 10.302.0000.0.000 | ASSISTÊNCIA HOSPITALAR E AMBULATORIAL | 446.000,00 | 50.000,00 | 496.000,00 |
| 10.302.0003.0.000 | SAUDE PARA TODOS | 446.000,00 | 50.000,00 | 496.000,00 |
| 10.302.0003.1.025 | CONST. AMPLIAÇÃO E MANUT DE UNIDADES DE SAÚDE DA FAMÍLIA | 110.000,00 | 25.000,00 | 135.000,00 |
| 10.302.0003.1.027 | CONST. REFORMA, AMPL. E MANUTENÇÃO DOS POSTOS/CENTROS DE SAÚDE | 45.000,00 | 25.000,00 | 70.000,00 |
| 10.302.0003.1.038 | AMPLI. E MANUT. DA BASE SAMU E CONST. DA BASE PARA MOTOAMBULÂNCIA | 208.000,00 | | 208.000,00 |
| 10.302.0003.6.011 | MANUTENÇÃO DO LABORATÓRIO/TFD | 83.000,00 | | 83.000,00 |
| 10.303.0000.0.000 | SUPORTE PROFILÁTICO E TERAPÊUTICO | 190.000,00 | 10.000,00 | 200.000,00 |
| 10.303.0003.0.000 | SAUDE PARA TODOS | 190.000,00 | 10.000,00 | 200.000,00 |
| 10.303.0003.6.002 | GESTÃO DO PROGRAMA DE ASSISTÊNCIA FARMACEUTICA/QUALIFAR-SUS | 190.000,00 | 10.000,00 | 200.000,00 |
| 10.304.0000.0.000 | VIGILÂNCIA SANITÁRIA | 220.000,00 | | 220.000,00 |
| 10.304.0003.0.000 | SAUDE PARA TODOS | 220.000,00 | | 220.000,00 |
| 10.304.0003.2.050 | VIGILÂNCIA SANITÁRIA | 220.000,00 | | 220.000,00 |
| 10.305.0000.0.000 | VIGILÂNCIA EPIDEMIOLÓGICA | 100.000,00 | | 100.000,00 |
| 10.305.0003.0.000 | SAUDE PARA TODOS | 100.000,00 | | 100.000,00 |
| 10.305.0003.2.048 | VIGILÂNCIA EPIDEMIOLÓGICA | 100.000,00 | | 100.000,00 |
| 11.000.0000.0.000 | TRABALHO | 25.000,00 | 141.000,00 | 166.000,00 |
| 11.334.0000.0.000 | FOMENTO AO TRABALHO | 25.000,00 | 141.000,00 | 166.000,00 |
| 11.334.0008.0.000 | PROMOÇÃO DO DESENVOLVIMENTO RURAL | 25.000,00 | 141.000,00 | 166.000,00 |
| 11.334.0008.1.093 | CRIAÇÃO, ESTRUT. IMPL. E MANUT. DE PROJ. EM PISCICULTURA E PESCA | 10.000,00 | 43.000,00 | 53.000,00 |
| 11.334.0008.2.033 | APOIO A COLÔNIA DE PESCADORES ARTESANAIS | 10.000,00 | 48.000,00 | 58.000,00 |
| 11.334.0008.5.004 | CAP. PARA MEMBROS DA ASSOCIAÇÃO COMUM. URBANA E RURAL | 5.000,00 | 50.000,00 | 55.000,00 |
| 12.000.0000.0.000 | EDUCAÇÃO | 12.211.000,00 | 1.860.765,00 | 14.071.765,00 |
| 12.122.0000.0.000 | ADMINISTRAÇÃO GERAL | | 1.657.765,00 | 1.657.765,00 |
| 12.122.0010.0.000 | PROGRAMA DE APOIO ADMINISTRATIVO | | 1.657.765,00 | 1.657.765,00 |
| 12.122.0010.4.007 | GESTÃO DAS AÇÕES DA SECRETÁRIA DE EDUCAÇÃO | | 1.657.765,00 | 1.657.765,00 |
| 12.361.0000.0.000 | ENSINO FUNDAMENTAL | 11.768.000,00 | 73.000,00 | 11.841.000,00 |



PREFEITURA MUNICIPAL DE GLÓRIA

AV. PRESIDENTE GEISEL, 48
CENTRO
C.N.P.J. : 14.217.335/0001-70

Orçamento 2018

Anexo VII - Demonstrativo da Despesa por Funções, Subfunções e Programas conforme o vínculo com os recursos (Anexo 08, Lei Nº 4.320/64)

| CÓDIGO | ESPECIFICAÇÃO | VINCULADO | ORDINÁRIO | TOTAL FIXADO |
|-------------------|---|---------------|------------|---------------|
| 12.361.0005.0.000 | DEMOCRATIZAÇÃO DA GESTÃO ESCOLAR | 11.768.000,00 | 73.000,00 | 11.841.000,00 |
| 12.361.0005.1.055 | CONSTR. E AMPL. DE OITO NÚCLEOS ESC. NO MEIO RURAL - FUNDEB 40% | 43.750,00 | | 43.750,00 |
| 12.361.0005.1.071 | AMPLIAÇÃO, ADEQUAÇÃO E MODERNIZAÇÃO DE ESCOLAS PÚBLICAS | 150.000,00 | 62.000,00 | 212.000,00 |
| 12.361.0005.1.075 | ADEQ DO TRANSP ESC. P/ ALUNOS QUE RES NO MEIO RURAL -PNATE | 310.000,00 | | 310.000,00 |
| 12.361.0005.2.026 | QUALIFICAÇÃO DOS CONSELHEIROS. | | 5.000,00 | 5.000,00 |
| 12.361.0005.2.027 | CONSTR. E AMPL. DE OITO NÚCLEOS ESC. NO MEIO RURAL | | 4.000,00 | 4.000,00 |
| 12.361.0005.2.041 | GESTÃO DAS AÇÕES DO ENSINO FUNDAMENTAL - FUNDEB - 40% | 2.496.250,00 | | 2.496.250,00 |
| 12.361.0005.2.042 | AÇÕES DO PDDE | 15.000,00 | | 15.000,00 |
| 12.361.0005.2.043 | PROGRAMA DE ALIMENTAÇÃO ESCOLAR - PNAE AEE | 5.000,00 | | 5.000,00 |
| 12.361.0005.6.003 | GESTÃO DO SÁLARIO EDUCAÇÃO | 384.500,00 | | 384.500,00 |
| 12.361.0005.6.007 | GESTÃO DAS AÇÕES DO PETE-ESTADUAL | 200.000,00 | | 200.000,00 |
| 12.361.0005.6.010 | GESTÃO DAS AÇÕES DO ENSINO FUNDAMENTAL - FUNDEB - 60% | 7.598.000,00 | | 7.598.000,00 |
| 12.361.0005.6.025 | GESTÃO DAS AÇÕES DO ENSINO INFANTIL | 50.000,00 | 2.000,00 | 52.000,00 |
| 12.361.0005.6.031 | PROGRAMA NACIONAL DE ALIMENTAÇÃO ESCOLAR - PNAEF | 119.000,00 | | 119.000,00 |
| 12.361.0005.6.034 | PROGRAMA NACIONAL DE ALIMENTAÇÃO ESCOLAR - PNAEMAS EDUCAÇÃO | 60.000,00 | | 60.000,00 |
| 12.361.0005.6.036 | PROGRAMA NACIONAL DE ALIMENTAÇÃO ESCOLAR - PNAE INDIGENA | 6.000,00 | | 6.000,00 |
| 12.361.0005.7.024 | CONSTRUÇÃO DE QUADRAS POLIESPORTIVAS E COBERTURAS | 229.500,00 | | 229.500,00 |
| 12.361.0005.7.025 | REFORMA DO CENTRO EDUCACIONAL ADELINO MARTIR | 101.000,00 | | 101.000,00 |
| 12.365.0000.0.000 | EDUCAÇÃO INFANTIL | 148.000,00 | 130.000,00 | 278.000,00 |
| 12.365.0005.0.000 | DEMOCRATIZAÇÃO DA GESTÃO ESCOLAR | 148.000,00 | 130.000,00 | 278.000,00 |
| 12.365.0005.6.032 | PROGRAMA NACIONAL DE ALIMENTAÇÃO ESCOLAR - PNAE PRÉ ESCOLA | 53.000,00 | | 53.000,00 |
| 12.365.0005.6.033 | PROGRAMA NACIONAL DE ALIMENTAÇÃO ESCOLAR - PNAE CRECHE | 25.000,00 | | 25.000,00 |
| 12.365.0005.7.023 | CONSTRUÇÃO E MANUTENÇÃO DE CRECHES | 70.000,00 | 130.000,00 | 200.000,00 |
| 12.366.0000.0.000 | EDUCAÇÃO DE JOVENS E ADULTO | 268.750,00 | | 268.750,00 |
| 12.366.0005.0.000 | DEMOCRATIZAÇÃO DA GESTÃO ESCOLAR | 268.750,00 | | 268.750,00 |
| 12.366.0005.5.014 | TOPA-TODOS PELA ALFABETIZAÇÃO | 32.000,00 | | 32.000,00 |
| 12.366.0005.6.009 | GESTÃO DAS AÇÕES DO ENSINO ESPECIAL - FUNDEB 60% | 100.750,00 | | 100.750,00 |
| 12.366.0005.6.035 | PROGRAMA NACIONAL DE ALIMENTAÇÃO ESCOLAR - PNAE EJA | 16.000,00 | | 16.000,00 |
| 12.366.0005.6.037 | PROGRAMA EDU DE JOVENS E ADULTOS-PEJA | 120.000,00 | | 120.000,00 |
| 12.367.0000.0.000 | EDUCAÇÃO ESPECIAL | 26.250,00 | | 26.250,00 |
| 12.367.0005.0.000 | DEMOCRATIZAÇÃO DA GESTÃO ESCOLAR | 26.250,00 | | 26.250,00 |
| 12.367.0005.2.031 | GESTÃO DAS AÇÕES DO ENSINO ESPECIAL - FUNDEB 40% | 26.250,00 | | 26.250,00 |
| 13.000.0000.0.000 | CULTURA | 174.000,00 | 172.000,00 | 346.000,00 |
| 13.392.0000.0.000 | DIFUSÃO CULTURAL | 174.000,00 | 172.000,00 | 346.000,00 |
| 13.392.0006.0.000 | DIFUSÃO CULTURAL | 174.000,00 | 172.000,00 | 346.000,00 |
| 13.392.0006.1.083 | PROMOÇÃO DE EVENTOS CULTURAIS NO MUNICÍPIO | 14.000,00 | 167.000,00 | 181.000,00 |
| 13.392.0006.5.005 | FESTA DO SANTO ANTÔNIO | 160.000,00 | 5.000,00 | 165.000,00 |
| 15.000.0000.0.000 | URBANISMO | 2.087.000,00 | 319.000,00 | 2.406.000,00 |
| 15.451.0000.0.000 | INFRA-ESTRUTURA URBANA | 2.077.000,00 | 279.000,00 | 2.356.000,00 |
| 15.451.0004.0.000 | PROGRAMA DE INFRAESTRUTURA E SERVIÇOS PÚBLICOS | 20.000,00 | 36.000,00 | 56.000,00 |
| 15.451.0004.1.054 | PAVIMENTAÇÃO DE LOGRADOUROS PÚBLICOS | 5.000,00 | 16.000,00 | 21.000,00 |



PREFEITURA MUNICIPAL DE GLÓRIA

AV. PRESIDENTE GEISEL, 48
CENTRO
C.N.P.J. : 14.217.335/0001-70

Orçamento 2018

Anexo VII - Demonstrativo da Despesa por Funções, Subfunções e Programas conforme o vínculo com os recursos (Anexo 08, Lei Nº 4.320/64)

| CÓDIGO | ESPECIFICAÇÃO | VINCULADO | ORDINÁRIO | TOTAL FIXADO |
|-------------------|--|--------------|------------|--------------|
| 15.451.0004.6.015 | MANUTENÇÃO DE PRAÇAS E JARDINS | 15.000,00 | 20.000,00 | 35.000,00 |
| 15.451.0009.0.000 | CIDADE DIGNA, CIDADE SANEADA | 2.057.000,00 | 243.000,00 | 2.300.000,00 |
| 15.451.0009.5.020 | CONSTRUÇÃO DE ATERRO SANITARIO | 5.000,00 | 6.000,00 | 11.000,00 |
| 15.451.0009.6.039 | GESTÃO DAS AÇÕES DO CIDE | 2.000,00 | | 2.000,00 |
| 15.451.0009.7.021 | CONSTRUÇÃO DE PRAÇAS PUBLICAS | 200.000,00 | 17.000,00 | 217.000,00 |
| 15.451.0009.7.022 | CONSTRUÇÃO DO PIER E 2 QUIOSQUES ARTESANAIS | 300.000,00 | 200.000,00 | 500.000,00 |
| 15.451.0009.7.026 | CONSTRUÇÃO DE ESTRADAS VICINAIS | 550.000,00 | 10.000,00 | 560.000,00 |
| 15.451.0009.7.027 | CONSTRUÇÃO DE CALÇAMENTO NAS AGROVILAS | 1.000.000,00 | 10.000,00 | 1.010.000,00 |
| 15.452.0000.0.000 | SERVIÇOS URBANOS | 10.000,00 | 40.000,00 | 50.000,00 |
| 15.452.0004.0.000 | PROGRAMA DE INFRAESTRUTURA E SERVIÇOS PÚBLICOS | 10.000,00 | 40.000,00 | 50.000,00 |
| 15.452.0004.1.061 | AMPLIAÇÃO E RESTAURAÇÃO DA ILUMINAÇÃO PUBLICA | 10.000,00 | 40.000,00 | 50.000,00 |
| 16.000.0000.0.000 | HABITAÇÃO | | 24.540,00 | 24.540,00 |
| 16.482.0000.0.000 | HABITAÇÃO URBANA | | 24.540,00 | 24.540,00 |
| 16.482.0002.0.000 | ATENÇÃO A FAMÍLIA PARA INCLUSÃO SOCIAL | | 24.540,00 | 24.540,00 |
| 16.482.0002.6.021 | GESTÃO DAS AÇÕES DO FUNDO MUN. DE HABITAÇÃO DE INTERESSE SOCIAL | | 24.540,00 | 24.540,00 |
| 17.000.0000.0.000 | SANEAMENTO | 328.000,00 | 67.200,00 | 395.200,00 |
| 17.511.0000.0.000 | SANEAMENTO BÁSICO RURAL | 5.000,00 | 11.000,00 | 16.000,00 |
| 17.511.0009.0.000 | CIDADE DIGNA, CIDADE SANEADA | 5.000,00 | 11.000,00 | 16.000,00 |
| 17.511.0009.1.107 | CONSTRUÇÃO E MANUTENÇÃO DE POÇOS ARTESIANOS | 5.000,00 | 11.000,00 | 16.000,00 |
| 17.512.0000.0.000 | SANEAMENTO BÁSICO URBANO | 323.000,00 | 56.200,00 | 379.200,00 |
| 17.512.0009.0.000 | CIDADE DIGNA, CIDADE SANEADA | 323.000,00 | 56.200,00 | 379.200,00 |
| 17.512.0009.1.103 | CONSTR.RECUP. E MANUT DE REDE DE ESGOTAMENTO SANITÁRIO | 5.000,00 | 24.200,00 | 29.200,00 |
| 17.512.0009.1.106 | CONSTRUÇÃO,AMPLIAÇÃO E MANUTENÇÃO DE BARRAGENS | 5.000,00 | 32.000,00 | 37.000,00 |
| 17.512.0009.2.038 | COLET. O LIXO DOMIC. E ENTUL.,VARRIÇÃO E CAPIN. DOS LOGR. PÚBLICOS | 313.000,00 | | 313.000,00 |
| 20.000.0000.0.000 | AGRICULTURA | 35.000,00 | 218.000,00 | 253.000,00 |
| 20.608.0000.0.000 | PROMOÇÃO DA PRODUÇÃO AGROPECUÁRIA | 35.000,00 | 218.000,00 | 253.000,00 |
| 20.608.0008.0.000 | PROMOÇÃO DO DESENVOLVIMENTO RURAL | 35.000,00 | 218.000,00 | 253.000,00 |
| 20.608.0008.1.098 | PROJETO DE MELHORAMENTO GENÉTICO DO REBANHO DE CAPRINOS | 10.000,00 | 47.000,00 | 57.000,00 |
| 20.608.0008.1.099 | IMPLEMENTAÇÃO DA APICULTURA | 10.000,00 | 48.000,00 | 58.000,00 |
| 20.608.0008.1.100 | INCENT.A IMPL. DE HORTAS NAS COMUNIDADES | 10.000,00 | 43.000,00 | 53.000,00 |
| 20.608.0008.6.023 | GESTÃO DAS AÇÕES DA AGRICULTURA FAMILIAR | 5.000,00 | 80.000,00 | 85.000,00 |
| 27.000.0000.0.000 | DESPORTO E LAZER | 525.000,00 | 195.500,00 | 720.500,00 |
| 27.812.0000.0.000 | DESPORTO COMUNITÁRIO | 525.000,00 | 91.600,00 | 616.600,00 |
| 27.812.0007.0.000 | VIVENCIANDO O ESPORTE | 525.000,00 | 91.600,00 | 616.600,00 |
| 27.812.0007.1.091 | MANUT. AMPLIAÇÃO E/OU REFORMA DE ESTÁDIO DE FUTEBOL DA SEDE. | 205.000,00 | 21.000,00 | 226.000,00 |
| 27.812.0007.5.010 | CONSTRUÇÃO DE QUADRAS POLIESPORTIVAS | 205.000,00 | 50.000,00 | 255.000,00 |
| 27.812.0007.5.012 | REFORMA DE QUADRA DE ESPORTE NO BAIRRO SANTO ANTÔNIO | 105.000,00 | 5.000,00 | 110.000,00 |
| 27.812.0007.6.022 | REFORMA E MANUTENÇÃO DE QUADRAS POLIESPORTIVAS. | 10.000,00 | 15.600,00 | 25.600,00 |
| 27.813.0000.0.000 | LAZER | | 103.900,00 | 103.900,00 |
| 27.813.0007.0.000 | VIVENCIANDO O ESPORTE | | 103.900,00 | 103.900,00 |
| 27.813.0007.1.092 | INCENTIVO A PRATICA DO ESPORTE E LAZER | | 103.900,00 | 103.900,00 |



PREFEITURA MUNICIPAL DE GLÓRIA

Orçamento 2018

AV. PRESIDENTE GEISEL, 48
CENTRO
C.N.P.J. : 14.217.335/0001-70

Anexo VII - Demonstrativo da Despesa por Funções, Subfunções e Programas conforme o vínculo
com os recursos (Anexo 08, Lei Nº 4.320/64)

| CÓDIGO | ESPECIFICAÇÃO | VINCULADO | ORDINÁRIO | TOTAL FIXADO |
|-------------------|------------------------------|---------------|---------------|---------------|
| 28.000.0000.0.000 | ENCARGOS ESPECIAIS | 16.000,00 | 737.000,00 | 753.000,00 |
| 28.846.0000.0.000 | OUTROS ENCARGOS ESPECIAIS | 16.000,00 | 737.000,00 | 753.000,00 |
| 28.846.0888.0.000 | ENCARGOS GERAIS DO MUNICIPIO | 16.000,00 | 737.000,00 | 753.000,00 |
| 28.846.0888.8.888 | ENCARGOS ESPECIAIS | 16.000,00 | 737.000,00 | 753.000,00 |
| 99.000.0000.0.000 | RESERVA DE CONTINGÊNCIA | | 250.000,00 | 250.000,00 |
| 99.999.0000.0.000 | RESERVA DE CONTINGÊNCIA | | 250.000,00 | 250.000,00 |
| 99.999.0999.0.000 | RESERVA DE CONTINGÊNCIA | | 250.000,00 | 250.000,00 |
| 99.999.0999.9.999 | RESERVA DE CONTINGÊNCIA | | 250.000,00 | 250.000,00 |
| TOTAL GERAL | | 23.171.000,00 | 16.829.000,00 | 40.000.000,00 |



PREFEITURA MUNICIPAL DE GLÓRIA

AV. PRESIDENTE GEISEL, 48
CENTRO
C.N.P.J. : 14.217.335/0001-70

Orçamento 2018

Anexo VIII - Demonstrativo da Despesa por Órgãos e Funções (Anexo 08 da Lei Nº 4.320/64)

| CÓDIGO | ESPECIFICAÇÃO | TOTAL FIXADO |
|---|--------------------|---------------------|
| 01.01.00 - CÂMARA LEGISLATIVA | | |
| 01 | LEGISLATIVA | 1.412.000,00 |
| TOTAL | | 1.412.000,00 |
| 03.02.00 - SECRETARIA DE GOVERNO | | |
| 04 | ADMINISTRAÇÃO | 1.334.775,00 |
| 13 | CULTURA | 346.000,00 |
| 27 | DESPORTO E LAZER | 103.900,00 |
| TOTAL | | 1.784.675,00 |
| 03.03.00 - CONTROLADORIA GERAL | | |
| 04 | ADMINISTRAÇÃO | 306.000,00 |
| TOTAL | | 306.000,00 |
| 03.04.00 - SECRETARIA DE ADMINISTRAÇÃO E FINANÇAS | | |
| 04 | ADMINISTRAÇÃO | 3.942.450,00 |
| TOTAL | | 3.942.450,00 |
| 03.06.00 - SECRETARIA DE ASSISTENCIA SOCIAL | | |
| 04 | ADMINISTRAÇÃO | 1.115.400,00 |
| 08 | ASSISTÊNCIA SOCIAL | 858.540,00 |
| 16 | HABITAÇÃO | 24.540,00 |
| TOTAL | | 1.998.480,00 |
| 03.07.00 - SECRETARIA DE SAÚDE | | |
| 10 | SAÚDE | 7.026.315,00 |
| TOTAL | | 7.026.315,00 |
| 03.08.00 - SECRETARIA DE INFRA-ESTRUTURA E SERV PÚBLICOS | | |
| 04 | ADMINISTRAÇÃO | 3.860.500,00 |
| 15 | URBANISMO | 2.406.000,00 |
| 17 | SANEAMENTO | 395.200,00 |
| 27 | DESPORTO E LAZER | 616.600,00 |



PREFEITURA MUNICIPAL DE GLÓRIA

AV. PRESIDENTE GEISEL, 48
CENTRO
C.N.P.J. : 14.217.335/0001-70

Orçamento 2018

Anexo VIII - Demonstrativo da Despesa por Órgãos e Funções (Anexo 08 da Lei Nº 4.320/64)

| CÓDIGO | ESPECIFICAÇÃO | TOTAL FIXADO |
|---|-------------------------|---------------------------|
| | | TOTAL 7.278.300,00 |
| 03.09.00 - SECRETARIA DE EDUCAÇÃO | | |
| 12 | EDUCAÇÃO | 14.071.765,00 |
| | TOTAL | 14.071.765,00 |
| 03.10.00 - PROCURADORIA JURÍDICA DO MUNICÍPIO | | |
| 03 | ESSENCIAL À JUSTIÇA | 147.415,00 |
| | TOTAL | 147.415,00 |
| 03.11.00 - SECRETARIA DE AGRICULTURA E MEIO AMBIENTE | | |
| 04 | ADMINISTRAÇÃO | 610.600,00 |
| 11 | TRABALHO | 166.000,00 |
| 20 | AGRICULTURA | 253.000,00 |
| | TOTAL | 1.029.600,00 |
| 03.88.00 - ENCARGOS GERAIS DO MUNICÍPIO | | |
| 28 | ENCARGOS ESPECIAIS | 753.000,00 |
| | TOTAL | 753.000,00 |
| 03.99.00 - RESERVA DE CONTINGÊNCIA | | |
| 99 | RESERVA DE CONTINGÊNCIA | 250.000,00 |
| | TOTAL | 250.000,00 |
| TOTAL GERAL | | 40.000.000,00 |



PREFEITURA MUNICIPAL DE GLÓRIA

AV. PRESIDENTE GEISEL, 48
CENTRO
C.N.P.J. : 14.217.335/0001-70

Orçamento 2018

Anexo IX - Despesa por Órgão (LDO)

| CÓDIGO | ÓRGÃO | ATIVIDADES | PROJETOS | TOTAL |
|------------------------|---|---------------|--------------|---------------|
| 01.01.00 | CÂMARA LEGISLATIVA | 1.412.000,00 | 0,00 | 1.412.000,00 |
| 03.02.00 | SECRETARIA DE GOVERNO | 1.334.775,00 | 449.900,00 | 1.784.675,00 |
| 03.03.00 | CONTROLADORIA GERAL | 306.000,00 | 0,00 | 306.000,00 |
| 03.04.00 | SECRETARIA DE ADMINISTRAÇÃO E FINANÇAS | 3.912.450,00 | 30.000,00 | 3.942.450,00 |
| 03.06.00 | SECRETARIA DE ASSISTENCIA SOCIAL | 1.601.340,00 | 397.140,00 | 1.998.480,00 |
| 03.07.00 | SECRETARIA DE SAÚDE | 5.847.315,00 | 1.179.000,00 | 7.026.315,00 |
| 03.08.00 | SECRETARIA DE INFRA-ESTRUTURA E SERV PÚBLICOS | 4.236.100,00 | 3.042.200,00 | 7.278.300,00 |
| 03.09.00 | SECRETARIA DE EDUCAÇÃO | 12.943.515,00 | 1.128.250,00 | 14.071.765,00 |
| 03.10.00 | PROCURADORIA JURÍDICA DO MUNICÍPIO | 147.415,00 | 0,00 | 147.415,00 |
| 03.11.00 | SECRETARIA DE AGRICULTURA E MEIO AMBIENTE | 753.600,00 | 276.000,00 | 1.029.600,00 |
| 03.88.00 | ENCARGOS GERAIS DO MUNICÍPIO | 753.000,00 | 0,00 | 753.000,00 |
| SUBTOTAL | | 33.247.510,00 | 6.502.490,00 | 39.750.000,00 |
| RESERVA DE CONTIGÊNCIA | | | | |
| 03.99.00 | RESERVA DE CONTINGÊNCIA | | | 250.000,00 |
| SUBTOTAL | | 0,00 | 0,00 | 250.000,00 |
| TOTAL GERAL | | 33.247.510,00 | 6.502.490,00 | 40.000.000,00 |

RESUMO

| | | | |
|--------------------------------|---------------|--------------|---------------|
| ORÇAMENTO FISCAL | 26.938.795,00 | 4.926.350,00 | 32.115.145,00 |
| ORÇAMENTO DA SEGURIDADE SOCIAL | 6.308.715,00 | 1.576.140,00 | 7.884.855,00 |
| TOTAL DO RESUMO | 33.247.510,00 | 6.502.490,00 | 40.000.000,00 |



PREFEITURA MUNICIPAL DE GLÓRIA

AV. PRESIDENTE GEISEL, 48
CENTRO
C.N.P.J. : 14.217.335/0001-70

Orçamento 2018

Anexo X - Despesa por Programa

| CÓDIGO | PROGRAMA | ATIVIDADES | PROJETOS | TOTAL |
|------------------------|--|---------------|--------------|---------------|
| 0001 | PROGRAMA LEGISLATIVO | 1.412.000,00 | 0,00 | 1.412.000,00 |
| 0002 | ATENÇÃO A FAMÍLIA PARA INCLUSÃO SOCIAL | 485.940,00 | 397.140,00 | 883.080,00 |
| 0003 | SAUDE PARA TODOS | 2.684.400,00 | 1.179.000,00 | 3.863.400,00 |
| 0004 | PROGRAMA DE INFRAESTRUTURA E SERVIÇOS PÚBLICOS | 62.000,00 | 101.000,00 | 163.000,00 |
| 0005 | DEMOCRATIZAÇÃO DA GESTÃO ESCOLAR | 11.285.750,00 | 1.128.250,00 | 12.414.000,00 |
| 0006 | DIFUSÃO CULTURAL | 0,00 | 346.000,00 | 346.000,00 |
| 0007 | VIVENCIANDO O ESPORTE | 25.600,00 | 694.900,00 | 720.500,00 |
| 0008 | PROMOÇÃO DO DESENVOLVIMENTO RURAL | 143.000,00 | 276.000,00 | 419.000,00 |
| 0009 | CIDADE DIGNA, CIDADE SANEADA | 315.000,00 | 2.380.200,00 | 2.695.200,00 |
| 0010 | PROGRAMA DE APOIO ADMINISTRATIVO | 16.080.820,00 | 0,00 | 16.080.820,00 |
| 0888 | ENCARGOS GERAIS DO MUNICIPIO | 753.000,00 | 0,00 | 753.000,00 |
| SUBTOTAL | | 33.247.510,00 | 6.502.490,00 | 39.750.000,00 |
| RESERVA DE CONTIGÊNCIA | | | | |
| 0999 | RESERVA DE CONTINGÊNCIA | | | 250.000,00 |
| SUBTOTAL | | 0,00 | 0,00 | 250.000,00 |
| TOTAL GERAL | | 33.247.510,00 | 6.502.490,00 | 40.000.000,00 |

RESUMO

| | | | |
|--------------------------------|---------------|--------------|---------------|
| ORÇAMENTO FISCAL | 26.938.795,00 | 4.926.350,00 | 32.115.145,00 |
| ORÇAMENTO DA SEGURIDADE SOCIAL | 6.308.715,00 | 1.576.140,00 | 7.884.855,00 |
| TOTAL DO RESUMO | 33.247.510,00 | 6.502.490,00 | 40.000.000,00 |



PREFEITURA MUNICIPAL DE GLÓRIA

AV. PRESIDENTE GEISEL, 48
CENTRO
C.N.P.J. : 14.217.335/0001-70

Orçamento 2018

Anexo XI - Despesa por Função

| CÓDIGO | FUNÇÃO | ATIVIDADES | PROJETOS | TOTAL |
|------------------------|-------------------------|---------------|--------------|---------------|
| 01 | LEGISLATIVA | 1.412.000,00 | 0,00 | 1.412.000,00 |
| 03 | ESSENCIAL À JUSTIÇA | 147.415,00 | 0,00 | 147.415,00 |
| 04 | ADMINISTRAÇÃO | 11.139.725,00 | 30.000,00 | 11.169.725,00 |
| 08 | ASSISTÊNCIA SOCIAL | 461.400,00 | 397.140,00 | 858.540,00 |
| 10 | SAÚDE | 5.847.315,00 | 1.179.000,00 | 7.026.315,00 |
| 11 | TRABALHO | 58.000,00 | 108.000,00 | 166.000,00 |
| 12 | EDUCAÇÃO | 12.943.515,00 | 1.128.250,00 | 14.071.765,00 |
| 13 | CULTURA | 0,00 | 346.000,00 | 346.000,00 |
| 15 | URBANISMO | 37.000,00 | 2.369.000,00 | 2.406.000,00 |
| 16 | HABITAÇÃO | 24.540,00 | 0,00 | 24.540,00 |
| 17 | SANEAMENTO | 313.000,00 | 82.200,00 | 395.200,00 |
| 20 | AGRICULTURA | 85.000,00 | 168.000,00 | 253.000,00 |
| 27 | DESPORTO E LAZER | 25.600,00 | 694.900,00 | 720.500,00 |
| 28 | ENCARGOS ESPECIAIS | 753.000,00 | 0,00 | 753.000,00 |
| SUBTOTAL | | 33.247.510,00 | 6.502.490,00 | 39.750.000,00 |
| RESERVA DE CONTIGÊNCIA | | | | |
| 99 | RESERVA DE CONTINGÊNCIA | | | 250.000,00 |
| SUBTOTAL | | 0,00 | 0,00 | 250.000,00 |
| TOTAL GERAL | | 33.247.510,00 | 6.502.490,00 | 40.000.000,00 |

RESUMO

| | | | |
|--------------------------------|---------------|--------------|---------------|
| ORÇAMENTO FISCAL | 26.938.795,00 | 4.926.350,00 | 32.115.145,00 |
| ORÇAMENTO DA SEGURIDADE SOCIAL | 6.308.715,00 | 1.576.140,00 | 7.884.855,00 |
| TOTAL DO RESUMO | 33.247.510,00 | 6.502.490,00 | 40.000.000,00 |



PREFEITURA MUNICIPAL DE GLÓRIA

AV. PRESIDENTE GEISEL, 48
CENTRO
C.N.P.J. : 14.217.335/0001-70

Orçamento 2018

Anexo XII - Despesa por SubFunção

| CÓDIGO | SUBFUNÇÃO | ATIVIDADES | PROJETOS | TOTAL |
|-------------------------|--|---------------|--------------|---------------|
| 031 | AÇÃO LEGISLATIVA | 1.412.000,00 | 0,00 | 1.412.000,00 |
| 091 | DEFESA DA ORDEM JURÍDICA | 147.415,00 | 0,00 | 147.415,00 |
| 122 | ADMINISTRAÇÃO GERAL | 12.797.490,00 | 30.000,00 | 12.827.490,00 |
| 128 | FORMAÇÃO DE RECURSOS HUMANOS | 3.182.915,00 | 0,00 | 3.182.915,00 |
| 243 | ASSISTÊNCIA À CRIANÇA E AO ADOLESCENTE | 20.100,00 | 168.140,00 | 188.240,00 |
| 244 | ASSISTÊNCIA COMUNITÁRIA | 441.300,00 | 229.000,00 | 670.300,00 |
| 301 | ATENÇÃO BÁSICA | 2.061.400,00 | 766.000,00 | 2.827.400,00 |
| 302 | ASSISTÊNCIA HOSPITALAR E AMBULATORIAL | 83.000,00 | 413.000,00 | 496.000,00 |
| 303 | SUORTE PROFILÁTICO E TERAPÊUTICO | 200.000,00 | 0,00 | 200.000,00 |
| 304 | VIGILÂNCIA SANITÁRIA | 220.000,00 | 0,00 | 220.000,00 |
| 305 | VIGILÂNCIA EPIDEMIOLÓGICA | 100.000,00 | 0,00 | 100.000,00 |
| 334 | FOMENTO AO TRABALHO | 58.000,00 | 108.000,00 | 166.000,00 |
| 361 | ENSINO FUNDAMENTAL | 10.944.750,00 | 896.250,00 | 11.841.000,00 |
| 365 | EDUCAÇÃO INFANTIL | 78.000,00 | 200.000,00 | 278.000,00 |
| 366 | EDUCAÇÃO DE JOVENS E ADULTO | 236.750,00 | 32.000,00 | 268.750,00 |
| 367 | EDUCAÇÃO ESPECIAL | 26.250,00 | 0,00 | 26.250,00 |
| 392 | DIFUSÃO CULTURAL | 0,00 | 346.000,00 | 346.000,00 |
| 451 | INFRA-ESTRUTURA URBANA | 37.000,00 | 2.319.000,00 | 2.356.000,00 |
| 452 | SERVIÇOS URBANOS | 0,00 | 50.000,00 | 50.000,00 |
| 482 | HABITAÇÃO URBANA | 24.540,00 | 0,00 | 24.540,00 |
| 511 | SANEAMENTO BÁSICO RURAL | 0,00 | 16.000,00 | 16.000,00 |
| 512 | SANEAMENTO BÁSICO URBANO | 313.000,00 | 66.200,00 | 379.200,00 |
| 608 | PROMOÇÃO DA PRODUÇÃO AGROPECUÁRIA | 85.000,00 | 168.000,00 | 253.000,00 |
| 812 | DESPORTO COMUNITÁRIO | 25.600,00 | 591.000,00 | 616.600,00 |
| 813 | LAZER | 0,00 | 103.900,00 | 103.900,00 |
| 846 | OUTROS ENCARGOS ESPECIAIS | 753.000,00 | 0,00 | 753.000,00 |
| SUBTOTAL | | 33.247.510,00 | 6.502.490,00 | 39.750.000,00 |
| RESERVA DE CONTINGÊNCIA | | | | |
| 999 | RESERVA DE CONTINGÊNCIA | | | 250.000,00 |
| SUBTOTAL | | 0,00 | 0,00 | 250.000,00 |



PREFEITURA MUNICIPAL DE GLÓRIA

AV. PRESIDENTE GEISEL, 48
CENTRO
C.N.P.J. : 14.217.335/0001-70

Orçamento 2018

Anexo XII - Despesa por SubFunção

| CÓDIGO | SUBFUNÇÃO | ATIVIDADES | PROJETOS | TOTAL |
|-------------|-----------|---------------|--------------|---------------|
| TOTAL GERAL | | 33.247.510,00 | 6.502.490,00 | 40.000.000,00 |

RESUMO

| | | | |
|--------------------------------|---------------|--------------|---------------|
| ORÇAMENTO FISCAL | 26.938.795,00 | 4.926.350,00 | 32.115.145,00 |
| ORÇAMENTO DA SEGURIDADE SOCIAL | 6.308.715,00 | 1.576.140,00 | 7.884.855,00 |
| TOTAL DO RESUMO | 33.247.510,00 | 6.502.490,00 | 40.000.000,00 |



PREFEITURA MUNICIPAL DE GLÓRIA
ESTADO DA BAHIA

ESTADO DA BAHIA
PREFEITURA MUNICIPAL DE GLÓRIA

| CÓDIGO | DENOMINAÇÃO | ID | GDR | FT | P | DDR | PROJEÇÃO | | |
|---------------|---|----|-----|----|---|-----|---------------|---------------|---------------|
| | | | | | | | 2018 | 2019 | 2020 |
| 1000.00.00.00 | RECEITAS CORRENTES | | | | | | 38.068.000,00 | 39.849.725,70 | 41.297.172,10 |
| 1100.00.00.00 | RECEITA TRIBUTÁRIA | | | | | | 1.220.696,90 | 1.271.417,16 | 1.324.244,84 |
| 1110.00.00.00 | IMPOSTOS | | | | | | 1.042.591,85 | 1.085.911,84 | 1.131.031,78 |
| 1112.00.00.00 | IMPOSTOS SOBRE O PATRIMÔNIO E RENDA | | | | | | 359.335,05 | 374.265,72 | 389.816,76 |
| 1112.02.00.00 | IPTU | | | | | | 83.324,30 | 86.786,72 | 90.393,01 |
| 1112.02.00.00 | IPTU - REC. LIVRE - 60% | 0 | 1 | 00 | P | 000 | 46.661,61 | 48.600,57 | 50.620,09 |
| 1112.02.00.00 | IPTU - EDUCAÇÃO - 25% | 7 | 2 | 01 | P | 025 | 22.497,56 | 23.432,42 | 24.406,11 |
| 1112.02.00.00 | IPTU - SAÚDE - 15% | 6 | 2 | 02 | P | 015 | 14.165,13 | 14.753,74 | 15.366,81 |
| 1112.04.00.00 | IMPOSTO S/RENTA E PROVENTOS DE QUALQUER NATUREZA | | | | | | 208.310,00 | 216.965,28 | 225.980,19 |
| 1112.04.34.00 | IMPOSTOS DE RENDA RETIDO NAS FONTES SOBRE OUTROS RENDIMENTOS | | | | | | 208.310,00 | 216.965,28 | 225.980,19 |
| 1112.04.34.00 | IRRF S/OUTROS RENDIMENTOS - REC. LIVRE - 60% | 0 | 1 | 00 | P | 000 | 116.653,60 | 121.500,56 | 126.548,91 |
| 1112.04.34.00 | IRRF S/OUTROS RENDIMENTOS - EDUCAÇÃO - 25% | 7 | 2 | 01 | P | 025 | 56.243,70 | 58.580,63 | 61.014,65 |
| 1112.04.34.00 | IRRF S/OUTROS RENDIMENTOS - SAÚDE - 15% | 6 | 2 | 02 | P | 015 | 35.412,70 | 36.884,10 | 38.416,63 |
| 1112.08.00.00 | ITBI- IMPOSTO S/ TRANSMISSÃO DE BENS IMÓVEIS | | | | | | 67.700,75 | 70.513,72 | 73.443,56 |
| 1112.08.00.00 | ITBI- IMPOSTO S/ TRANSMISSÃO DE BENS IMÓVEIS - REC. LIVRE - 60% | 0 | 1 | 00 | P | 000 | 37.912,42 | 39.487,68 | 41.128,39 |
| 1112.08.00.00 | ITBI- IMPOSTO S/ TRANSMISSÃO DE BENS IMÓVEIS - EDUCAÇÃO - 25% | 7 | 2 | 01 | P | 025 | 18.279,20 | 19.038,70 | 19.829,76 |
| 1112.08.00.00 | ITBI- IMPOSTO S/ TRANSMISSÃO DE BENS IMÓVEIS - SAÚDE - 15% | 6 | 2 | 02 | P | 015 | 11.509,13 | 11.987,33 | 12.485,41 |
| 1113.00.00.00 | IMPOSTO S/PRODUÇÃO E A CIRCULAÇÃO | | | | | | 683.256,80 | 711.646,12 | 741.215,02 |
| 1113.05.01.00 | IMP. SERVIÇO DE QUALQUER NATUREZA - ISQN | | | | | | 677.007,50 | 705.137,16 | 734.435,61 |
| 1113.05.01.00 | IMP. SERVIÇO DE QUALQUER NATUREZA - ISQN - REC. LIVRE - 60% | 0 | 1 | 00 | P | 000 | 379.124,20 | 394.876,81 | 411.283,94 |
| 1113.05.01.00 | IMP. SERVIÇO DE QUALQUER NATUREZA - ISQN - EDUCAÇÃO - 25% | 7 | 2 | 01 | P | 025 | 182.792,03 | 190.387,03 | 198.297,61 |
| 1113.05.01.00 | IMP. SERVIÇO DE QUALQUER NATUREZA - ISQN - SAÚDE - 15% | 6 | 2 | 02 | P | 015 | 115.091,28 | 119.873,32 | 124.854,05 |
| 1113.05.03.00 | ISS - SIMPLES NACIONAL | | | | | | 6.249,30 | 6.508,96 | 6.779,41 |
| 1113.05.03.00 | ISS - SIMPLES NACIONAL - REC. LIVRE - 60% | 0 | 1 | 00 | P | 000 | 3.499,61 | 3.645,02 | 3.796,47 |
| 1113.05.03.00 | ISS - SIMPLES NACIONAL - EDUCAÇÃO - 25% | 7 | 2 | 01 | P | 025 | 1.687,31 | 1.757,42 | 1.830,44 |
| 1113.05.03.00 | ISS - SIMPLES NACIONAL - SAÚDE - 15% | 6 | 2 | 02 | P | 015 | 1.062,38 | 1.106,52 | 1.152,50 |
| 1120.00.00.00 | TAXAS | | | | | | 178.105,05 | 185.505,31 | 193.213,06 |
| 1121.00.00.00 | TAXAS P/EXERCÍCIO DO PODER DE POLÍCIA | | | | | | 136.443,05 | 142.112,26 | 148.017,02 |
| 1121.17.00.00 | TAXA FISCALIZAÇÃO VIGILÂNCIA SANITÁRIA | 0 | 1 | 00 | P | 000 | 2.083,10 | 2.169,65 | 2.259,80 |
| 1121.21.00.00 | TAXA CONTROLE FISCALIZAÇÃO AMBIENTAL | 0 | 1 | 00 | P | 000 | 17.706,35 | 18.442,05 | 19.208,32 |
| 1121.25.00.00 | TAXA DE LICENÇA E FUNCIONAMENTO DE ESTABELECIMENTOS COMERCIAIS | 0 | 1 | 00 | P | 000 | 83.324,00 | 86.786,11 | 90.392,08 |
| 1121.26.00.00 | TAXA DE PUBLICIDADE COMERCIAL | 0 | 1 | 00 | P | 000 | 2.083,10 | 2.169,65 | 2.259,80 |
| 1121.29.00.00 | TAXA DE LICENÇA P/ EXECUÇÃO DE OBRAS | 0 | 1 | 00 | P | 000 | 14.581,70 | 15.187,57 | 15.818,61 |
| 1121.31.00.00 | TAXA DE UTILIZAÇÃO DE ÁREA DE DOMÍNIO PÚBLICO | 0 | 1 | 00 | P | 000 | 16.664,80 | 17.357,22 | 18.078,42 |
| 1122.00.00.00 | TAXAS PELA PRESTAÇÃO DE SERVIÇOS | | | | | | 41.662,00 | 43.393,06 | 45.196,04 |
| 1122.99.00.00 | OUTRAS TAXAS PELA PRESTAÇÃO DE SERVIÇOS | | | | | | 41.662,00 | 43.393,06 | 45.196,04 |



PREFEITURA MUNICIPAL DE GLÓRIA
ESTADO DA BAHIA

ESTADO DA BAHIA
PREFEITURA MUNICIPAL DE GLÓRIA

| CÓDIGO | DENOMINAÇÃO | ID | GDR | FT | P | DDR | PROJEÇÃO | | |
|------------------|--|----|-----|----|---|-----|------------|------------|------------|
| | | | | | | | 2018 | 2019 | 2020 |
| 1122.99.01.00.00 | OUTRAS TAXAS PELA PRESTAÇÃO DE SERVIÇOS | 0 | 1 | 00 | P | 000 | 26.038,75 | 27.120,66 | 28.247,52 |
| 1122.99.02.00.00 | TAXA DE EXPEDIENTE | 0 | 1 | 00 | P | 000 | 15.623,25 | 16.272,40 | 16.948,51 |
| 1300.00.00.00.00 | RECEITA PATRIMONIAL | | | | | | 832.198,45 | 866.776,30 | 902.790,85 |
| 1310.00.00.00.00 | RECEITAS IMOBILIÁRIAS | | | | | | 7.290,85 | 7.593,78 | 7.909,31 |
| 1311.00.00.00.00 | ALUGUÉIS | | | | | | 7.290,85 | 7.593,78 | 7.909,31 |
| 1311.01.00.00.00 | ALUGUÉIS DE IMÓVEIS RURAIS | 0 | 1 | 00 | P | 000 | 7.290,85 | 7.593,78 | 7.909,31 |
| 1320.00.00.00.00 | RECEITAS DE VALORES MOBILIÁRIOS | | | | | | 824.907,60 | 859.182,51 | 894.881,54 |
| 1325.00.00.00.00 | REMUNERAÇÃO DE DEPÓSITOS BANCÁRIOS | | | | | | 824.907,60 | 859.182,51 | 894.881,54 |
| 1325.52.00.00.00 | REMUNERAÇÃO DE DEPÓSITOS BANCÁRIOS - REC. VINC À EDUCAÇÃO | | | | | | 365.584,05 | 380.774,07 | 396.595,23 |
| 1325.52.01.00.00 | REMUNERAÇÃO DE DEPÓSITOS BANCÁRIOS - REC. VINC À EDUCAÇÃO - FUNDEB | | | | | | 67.700,75 | 70.513,72 | 73.443,56 |
| 1325.52.01.00.00 | REMUNERAÇÃO DE DEPÓSITOS BANCÁRIOS - REC. VINC À EDUCAÇÃO - FUNDEB 60% | 9 | 2 | 18 | P | 001 | 40.620,45 | 42.308,23 | 44.066,14 |
| 1325.52.01.00.00 | REMUNERAÇÃO DE DEPÓSITOS BANCÁRIOS - REC. VINC À EDUCAÇÃO - FUNDEB - 40% | 9 | 2 | 19 | P | 001 | 27.080,30 | 28.205,49 | 29.377,42 |
| 1325.52.02.00.00 | REC REMUN DEPÓSITOS BANCÁRIOS RECUR VINC 15% APLICAÇÃO | 9 | 2 | 01 | P | 001 | 260.387,50 | 271.206,60 | 282.475,23 |
| 1325.52.03.00.00 | REC REMUN DEPÓSITOS BANCÁRIOS RECUR VINC QSE | 9 | 2 | 04 | P | 001 | 4.686,98 | 4.881,72 | 5.084,55 |
| 1325.52.04.00.00 | REMUNERAÇÃO DE DEPÓSITOS BANCÁRIOS VINCULADOS À EDUCAÇÃO - CONVÊNIOS | | | | | | 2.083,10 | 2.169,65 | 2.259,80 |
| 1325.52.04.01.00 | REC REMUN DEPÓSITOS BANCÁRIOS RECUR VINC PETE | 9 | 2 | 22 | P | 001 | 2.083,10 | 2.169,65 | 2.259,80 |
| 1325.52.99.00.00 | REMUNERAÇÃO DE DEPÓSITOS BANCÁRIO - OUTROS VINCULADOS À EDUCAÇÃO | | | | | | 30.725,73 | 32.002,38 | 33.332,08 |
| 1325.52.99.01.00 | REC REMUN DEPÓSITOS BANCÁRIOS RECUR VINC PNATE | 9 | 2 | 15 | P | 001 | 2.603,88 | 2.712,07 | 2.824,75 |
| 1325.52.99.02.00 | REC REMUN DEPÓSITOS BANCÁRIOS RECUR VINC MER. ESC. INDIGENA | 9 | 2 | 15 | P | 001 | 2.083,10 | 2.169,65 | 2.259,80 |
| 1325.52.99.03.00 | REC REMUN DEPÓSITOS BANCÁRIOS RECUR VINC FNDE | 9 | 2 | 15 | P | 001 | 26.038,75 | 27.120,66 | 28.247,52 |
| 1325.53.00.00.00 | REMUNERAÇÃO DE DEPÓSITOS BANCÁRIO - REC VINC SAÚDE | | | | | | 202.060,70 | 210.456,32 | 219.200,78 |



PREFEITURA MUNICIPAL DE GLÓRIA
ESTADO DA BAHIA

ESTADO DA BAHIA
PREFEITURA MUNICIPAL DE GLÓRIA

| CÓDIGO | DENOMINAÇÃO | ID | GDR | FT | P | DDR | PROJEÇÃO | | |
|-------------------------|--|----|-----|----|---|-----|----------------------|----------------------|----------------------|
| | | | | | | | 2018 | 2019 | 2020 |
| 1325.53.01.00.00 | REMUNERAÇÃO DE DEPOSITOS BANCARIOS -SAÚDE - FMS APLICAÇÃO 15 % | 9 | 2 | 02 | P | 001 | 52.077,50 | 54.241,32 | 56.495,05 |
| 1325.53.99.00.00 | REMUNERAÇÃO DE DEPOSITOS BANCARIOS - OUTROS REC. VINCULADOS A SAÚDE | | | | | | 149.983,20 | 156.215,00 | 162.705,74 |
| 1325.53.99.01.00 | INCENTIVO ESTADUAL PSF. TRANF. REC. SUS | 9 | 2 | 14 | P | 001 | 36.454,25 | 37.968,92 | 39.546,53 |
| 1325.53.99.02.00 | PSF - CONSTRUÇÃO - TRANSF. DE RECURSOS DO SUS | 9 | 2 | 14 | P | 001 | 9.373,95 | 9.763,44 | 10.169,11 |
| 1325.53.99.03.00 | PSFI FUNASA - TRANSF. DE RECURSOS DO SUS | 9 | 2 | 14 | P | 001 | 2.083,10 | 2.169,65 | 2.259,80 |
| 1325.53.99.04.00 | PSF - TRANSF. DE RECURSOS DO SUS | 9 | 2 | 14 | P | 001 | 3.124,65 | 3.254,48 | 3.389,70 |
| 1325.53.99.05.00 | FARMÁCIA BÁSICA - TRANSF. DE RECURSOS DO SUS | 9 | 2 | 14 | P | 001 | 14.581,70 | 15.187,57 | 15.818,61 |
| 1325.53.99.06.00 | VIGILÂNCIA SANITÁRIA - TRANSF. DE RECURSOS DO SUS | 9 | 2 | 14 | P | 001 | 20.831,00 | 21.696,53 | 22.598,02 |
| 1325.53.99.07.00 | PROGRAMA DE ASSIST. BÁSICA - TRANSF. DE RECURSOS DO SUS | 9 | 2 | 14 | P | 001 | 53.119,05 | 55.326,15 | 57.624,95 |
| 1325.53.99.08.00 | SAMU | 9 | 2 | 14 | P | 001 | 5.207,75 | 5.424,13 | 5.649,50 |
| 1325.53.99.09.00 | EPIDEMIOLOGIA E CONTROLE DE DOENÇAS | 9 | 2 | 14 | P | 001 | 2.083,10 | 2.169,65 | 2.259,80 |
| 1325.53.99.10.00 | FMS LABORATÓRIO | 9 | 2 | 14 | P | 001 | 1.562,33 | 1.627,24 | 1.694,85 |
| 1325.53.99.11.00 | AGENTE DE SAÚDE | 9 | 2 | 14 | P | 001 | 1.562,33 | 1.627,24 | 1.694,85 |
| 1325.54.00.00.00 | REMUNERAÇÃO DE DEPÓSITOS BANCÁRIOS - REC. VINC À ASSISTENCIA SOCIAL | | | | | | 10.415,50 | 10.848,26 | 11.299,01 |
| 1325.54.01.00.00 | REC. REMUN. DEP. BANCÁRIO REC.-VNIC. FNAS | 9 | 2 | 29 | P | 001 | 10.415,50 | 10.848,26 | 11.299,01 |
| 1325.55.00.00.00 | REC REMUN OUTROS DEPÓSITOS BANCÁRIOS RECUR VINC CONVÊNIO | 9 | 2 | 24 | P | 001 | 156.232,50 | 162.723,96 | 169.485,14 |
| 1325.56.00.00.00 | REMUNERAÇÃO DE DEPÓSITOS BANCÁRIOS - DEMAIS REC. VINC | | | | | | 47.911,30 | 49.902,01 | 51.975,44 |
| 1325.56.01.00.00 | REC REMUN DEPÓSITOS BANCÁRIOS RECUR VINC FCBA | 8 | 2 | 10 | P | 001 | 1.041,55 | 1.084,83 | 1.129,90 |
| 1325.56.02.00.00 | REC. REMUN. DEP. BANCÁRIO REC.-VINC. CIDE | 8 | 2 | 16 | P | 001 | 2.083,10 | 2.169,65 | 2.259,80 |
| 1325.56.03.00.00 | APLICAÇÃO FINANCEIRA REC VINCULADOS ROYALTIES / CFRH | 0 | 2 | 42 | P | 001 | 43.745,10 | 45.562,71 | 47.455,84 |
| 1325.56.04.00.00 | RECEITA REMUNERAÇÃO DEPÓSITOS BANC FIES | 8 | 2 | 30 | P | 001 | 1.041,55 | 1.084,83 | 1.129,90 |
| 1325.57.00.00.00 | REMUN DEPÓSITOS BANCÁRIOS - RECURSOS NÃO VINCULADOS | | | | | | 42.703,55 | 44.477,88 | 46.325,94 |
| 1325.57.01.00.00 | RECEITA REMUNERAÇÃO DEPÓSITOS DE POUPANÇA | 0 | 1 | 00 | P | 001 | 1.041,55 | 1.084,83 | 1.129,90 |
| 1325.57.02.00.00 | REMUNERAÇÃO DE DEPÓSITOS DE RECURSOS NÃO VINCULADOS | 0 | 1 | 00 | P | 001 | 5.207,75 | 5.424,13 | 5.649,50 |
| 1325.57.03.00.00 | APLICAÇÃO FINANCEIRA RECURSOS NÃO VINCULADOS | 0 | 1 | 00 | P | 001 | 36.454,25 | 37.968,92 | 39.546,53 |
| 1700.00.00.00.00 | TRANSFERÊNCIAS CORRENTES | | | | | | 35.673.087,50 | 37.155.304,29 | 38.699.107,18 |
| 1720.00.00.00.00 | TRANSFERÊNCIAS INTERGOVERNAMENTAIS | | | | | | 35.433.531,00 | 36.905.794,21 | 38.439.229,96 |
| 1721.00.00.00.00 | TRANSFERÊNCIAS DA UNIÃO | | | | | | 21.621.536,45 | 22.519.911,29 | 23.455.613,60 |
| 1721.01.00.00.00 | PARTICIPAÇÃO NA RECEITA DA UNIÃO | | | | | | 12.503.182,82 | 13.022.690,07 | 13.563.782,84 |
| 1721.01.02.00.00 | COTA-PARTE DO FPM | | | | | | 15.623.250,00 | 16.272.396,04 | 16.948.514,09 |
| 1721.01.02.00.00 | COTA-PARTE DO FPM - REC. LIVRE - 60% | 0 | 1 | 00 | P | 000 | 8.749.020,00 | 9.112.541,78 | 9.491.167,89 |
| 1721.01.02.00.00 | COTA-PARTE DO FPM - EDUCAÇÃO - 25% | 7 | 2 | 01 | P | 025 | 4.218.277,50 | 4.393.546,93 | 4.576.098,81 |
| 1721.01.02.00.00 | COTA-PARTE DO FPM - SAÚDE - 15% | 6 | 2 | 02 | P | 015 | 2.655.952,50 | 2.766.307,33 | 2.881.247,40 |



PREFEITURA MUNICIPAL DE GLÓRIA
ESTADO DA BAHIA

ESTADO DA BAHIA
PREFEITURA MUNICIPAL DE GLÓRIA

| CÓDIGO | DENOMINAÇÃO | ID | GDR | FT | P | DDR | PROJEÇÃO | | |
|-------------------------|---|----|-----|----|---|-----|---------------------|---------------------|---------------------|
| | | | | | | | 2018 | 2019 | 2020 |
| 9721.01.02.00.00 | DEDUÇÃO DE RECEITA DO FPM - FUNDEB | 7 | 2 | 01 | P | 025 | (3.124.650,00) | (3.254.479,21) | (3.389.702,82) |
| 1721.01.05.00.00 | TRANSF. IMP. S/ PROP. TERRITORIAL RURAL -ITR | | | | | | 5.728,53 | 5.966,55 | 6.214,46 |
| 1721.01.05.00.00 | TRANSF. IMP. S/ PROP. TERRITORIAL RURAL -ITR - REC. LIVRE - 60% | 0 | 1 | 00 | P | 000 | 3.207,97 | 3.341,27 | 3.480,09 |
| 1721.01.05.00.00 | TRANSF. IMP. S/ PROP. TERRITORIAL RURAL -ITR- EDUCAÇÃO - 25% | 7 | 2 | 01 | P | 025 | 1.546,70 | 1.610,97 | 1.677,90 |
| 1721.01.05.00.00 | TRANSF. IMP. S/ PROP. TERRITORIAL RURAL -ITR - SAÚDE - 15% | 6 | 2 | 02 | P | 015 | 973,85 | 1.014,31 | 1.056,46 |
| 9721.01.05.00.00 | DEDUÇÃO DE RECEITA DA TRANSF. IMP. S/ PROP. TERRITORIAL RURAL -ITR | 7 | 2 | 01 | P | 025 | (1.145,71) | (1.193,31) | (1.242,89) |
| 1721.22.00.00.00 | TRANSFERÊNCIA.COMP.FINANCEIRA PELA EXPLORAÇÃO DE RECURSOS NATURAIS | | | | | | 3.749.580,00 | 3.905.375,05 | 4.067.643,38 |
| 1721.22.11.00.00 | COTA PARTE RECURSOS HÍDRICOS - CFRH | 0 | 2 | 42 | P | 027 | 3.593.347,50 | 3.742.651,09 | 3.898.158,24 |
| 1721.22.50.00.00 | COTA PARTE ROYALTIES PARTICIPAÇÃO ESPECIAL LEI Nº 9.478/97 | 0 | 2 | 42 | P | 027 | 15.623,25 | 16.272,40 | 16.948,51 |
| 1721.22.70.00.00 | COTA PARTE FUNDO ESPECIAL PETRÓLEO-FEP | 0 | 2 | 42 | P | 027 | 140.609,25 | 146.451,56 | 152.536,63 |
| 1721.33.00.00.00 | TRANSFERÊNCIA DE RECURSOS DO SUS | | | | | | 3.244.428,25 | 3.379.234,24 | 3.519.641,43 |
| 1721.33.51.00.00 | BLOCO DE ASSISTÊNCIA FARMACÊUTICA | | | | | | 197.894,50 | 206.117,02 | 214.681,18 |
| 1721.33.51.01.00 | FARMÁCIA BÁSICA (QUALIFAR -SUS) | 9 | 2 | 14 | P | 086 | 72.908,50 | 75.937,85 | 79.093,07 |
| 1721.33.51.02.00 | PROG. ASSIST. FARMACÊUTICA BÁSICA | 9 | 2 | 14 | P | 086 | 124.986,00 | 130.179,17 | 135.588,11 |
| 1721.33.52.00.00 | BLOCO DA ATENÇÃO BÁSICA | | | | | | 2.548.672,85 | 2.654.570,21 | 2.764.867,60 |
| 1721.33.52.01.00 | PISO DA ATENÇÃO BÁSICA -FIXO | | | | | | 677.007,50 | 705.137,16 | 734.435,61 |
| 1721.33.52.01.01 | PAB - FIXO | 9 | 2 | 14 | P | 091 | 677.007,50 | 705.137,16 | 734.435,61 |
| 1721.33.52.02.00 | PISO DA ATENÇÃO BÁSICA - VARIÁVEL | | | | | | 1.871.665,35 | 1.949.433,05 | 2.030.431,99 |
| 1721.33.52.02.01 | PROGRAMA SAÚDE DA FAMÍLIA - PSF | 9 | 2 | 14 | P | 093 | 260.387,50 | 271.206,60 | 282.475,23 |
| 1721.33.52.02.02 | PACS - PROGRAMA DE AGENTES COMUNITÁRIOS DE SAÚDE | 9 | 2 | 14 | P | 092 | 624.930,00 | 650.895,84 | 677.940,56 |
| 1721.33.52.02.03 | NASF | 9 | 2 | 14 | P | 075 | 249.972,00 | 260.358,34 | 271.176,23 |
| 1721.33.52.02.04 | SAÚDE BUCAL | 9 | 2 | 14 | P | 094 | 187.479,00 | 195.268,75 | 203.382,17 |
| 1721.33.52.02.05 | INCENTIVO PROGRAMA PSF | 9 | 2 | 14 | P | 067 | 104.155,00 | 108.482,64 | 112.990,09 |
| 1721.33.52.02.07 | COMPENSAÇÃO DE ESPECIFICIDADES REGIONAIS | 9 | 2 | 14 | P | 037 | 54.160,60 | 56.410,97 | 58.754,85 |
| 1721.33.52.02.08 | PMAQ - PROG. MELHORIA AC. ATENÇÃO BÁSICA | 9 | 2 | 14 | P | 078 | 387.456,60 | 403.555,42 | 420.323,15 |



PREFEITURA MUNICIPAL DE GLÓRIA
ESTADO DA BAHIA

ESTADO DA BAHIA
PREFEITURA MUNICIPAL DE GLÓRIA

| CÓDIGO | DENOMINAÇÃO | ID | GDR | FT | P | DDR | PROJEÇÃO | | |
|-------------------------|---|----|-----|----|---|-----|---------------------|---------------------|---------------------|
| | | | | | | | 2018 | 2019 | 2020 |
| 1721.33.52.02.09 | PSE - PROGRAMA SAÚDE NA ESCOLA | 9 | 2 | 14 | P | 089 | 3.124,65 | 3.254,48 | 3.389,70 |
| 1721.33.54.00.00 | BLOCO DE MÉDIA E ALTA COMPLEXIDADE AMBULATORIAL E HOSPITALAR | | | | | | 164.564,90 | 171.402,57 | 178.524,35 |
| 1721.33.54.01.00 | SAMU 192 - MAC | 9 | 2 | 14 | P | 096 | 156.232,50 | 162.723,96 | 169.485,14 |
| 1721.33.54.02.00 | SAMU (RAU-SAMU- MUNICIPAL) | 9 | 2 | 14 | P | 096 | 8.332,40 | 8.678,61 | 9.039,21 |
| 1721.33.55.00.00 | BLOCO DE VIGILÂNCIA EM SAÚDE | | | | | | 333.296,00 | 347.144,45 | 361.568,30 |
| 1721.33.55.01.00 | PISO FIXO DE VIGILÂNCIA SANITÁRIA - PFVISA | | | | | | 97.905,70 | 101.973,68 | 106.210,69 |
| 1721.33.55.01.01 | PISO FIXO DE VIGILÂNCIA SANITÁRIA - PFVISA | 9 | 2 | 14 | P | 081 | 83.324,00 | 86.786,11 | 90.392,08 |
| 1721.33.55.01.02 | PISO FIXO DE VIGILÂNCIA SANITÁRIA - PARTE ANVISA | 9 | 2 | 14 | P | 082 | 2.083,10 | 2.169,65 | 2.259,80 |
| 1721.33.55.01.03 | PISO FIXO DE VIGILÂNCIA SANITÁRIA - PARTE FNS | 9 | 2 | 14 | P | 081 | 12.498,60 | 13.017,92 | 13.558,81 |
| 1721.33.55.02.00 | PISO VARIÁVEL DE VIGILÂNCIA E PROMOÇÃO DA SAÚDE - PVVPS | | | | | | 131.235,30 | 136.688,13 | 142.367,52 |
| 1721.33.55.02.01 | VIGILÂNCIA EM SAÚDE | 9 | 2 | 14 | P | 053 | 104.155,00 | 108.482,64 | 112.990,09 |
| 1721.33.55.02.02 | INCENTIVO PARA FORTALECIMENTO DA G. EM VIG. SAÚDE | 9 | 2 | 14 | P | 072 | 20.831,00 | 21.696,53 | 22.598,02 |
| 1721.33.55.02.03 | VIGILÂNCIA SANITÁRIA | 9 | 2 | 14 | P | 082 | 6.249,30 | 6.508,96 | 6.779,41 |
| 1721.33.55.03.00 | VIGILÂNCIA E PROMOÇÃO DA SAÚDE | | | | | | 104.155,00 | 108.482,64 | 112.990,09 |
| 1721.33.55.03.01 | PFVPS | 9 | 2 | 14 | P | 080 | 104.155,00 | 108.482,64 | 112.990,09 |
| 1721.34.00.00.00 | TRANSFERÊNCIA DE RECURSOS DO FNAS | | | | | | 479.113,00 | 499.020,15 | 519.754,43 |
| 1721.34.01.00.00 | PROTEÇÃO SOCIA BÁSICA | | | | | | 374.958,00 | 390.537,50 | 406.764,34 |
| 1721.34.01.01.00 | PISO BASICO FIXO | 9 | 2 | 29 | P | 220 | 83.324,00 | 86.786,11 | 90.392,08 |
| 1721.34.01.02.00 | PBV - SCFV | 9 | 2 | 29 | P | 222 | 156.232,50 | 162.723,96 | 169.485,14 |
| 1721.34.01.03.00 | PBV III - EQUIPE VOLANTE | 9 | 2 | 29 | P | 223 | 62.493,00 | 65.089,58 | 67.794,06 |
| 1721.34.01.04.00 | BENEFICIOS EVENTUAIS | 9 | 2 | 29 | P | 239 | 31.246,50 | 32.544,79 | 33.897,03 |
| 1721.34.01.05.00 | BPC NA ESCOLA | 9 | 2 | 29 | P | 239 | 41.662,00 | 43.393,06 | 45.196,04 |
| 1721.34.02.00.00 | APRIMORAMENTO DA GESTÃO | | | | | | 104.155,00 | 108.482,64 | 112.990,09 |
| 1721.34.02.01.00 | IGD SUAS | 9 | 2 | 29 | P | 230 | 20.831,00 | 21.696,53 | 22.598,02 |
| 1721.34.02.02.00 | IGDBF | 9 | 2 | 29 | P | 218 | 83.324,00 | 86.786,11 | 90.392,08 |
| 1721.35.00.00.00 | TRANSFERÊNCIAS DE RECURSOS DO FNDE | | | | | | 1.281.106,50 | 1.334.336,48 | 1.389.778,16 |
| 1721.35.01.00.00 | SALÁRIO EDUCAÇÃO - QSE | 9 | 2 | 04 | P | 014 | 468.697,50 | 488.171,88 | 508.455,42 |
| 1721.35.02.00.00 | TRANSFERÊNCIA DO PDDE | 9 | 2 | 15 | P | 141 | 15.623,25 | 16.272,40 | 16.948,51 |



PREFEITURA MUNICIPAL DE GLÓRIA
ESTADO DA BAHIA

ESTADO DA BAHIA
PREFEITURA MUNICIPAL DE GLÓRIA

| CÓDIGO | DENOMINAÇÃO | ID | GDR | FT | P | DDR | PROJEÇÃO | | |
|-------------------------|---|----|-----|----|---|-----|---------------------|---------------------|---------------------|
| | | | | | | | 2018 | 2019 | 2020 |
| 1721.35.03.00.00 | TRANSF. DIRETA DO FNDE REFERENTES AO PNAE | | | | | | 286.426,25 | 298.327,26 | 310.722,76 |
| 1721.35.03.01.00 | ALIMENTAÇÃO ESCOLAR FUNDAMENTAL | 9 | 2 | 15 | P | 143 | 114.570,50 | 119.330,90 | 124.289,10 |
| 1721.35.03.02.00 | PNAC- ALIMENTAÇÃO ESCOLAR CRECHE | 9 | 2 | 15 | P | 145 | 26.038,75 | 27.120,66 | 28.247,52 |
| 1721.35.03.03.00 | PNAP - ALIMENTAÇÃO ESCOLAR PRÉ- ESCOLA | 9 | 2 | 15 | P | 144 | 55.202,15 | 57.495,80 | 59.884,75 |
| 1721.35.03.04.00 | PNAI - ALIMENTAÇÃO INDÍGENA | 9 | 2 | 15 | P | 150 | 6.249,30 | 6.508,96 | 6.779,41 |
| 1721.35.03.05.00 | PNAEJA - JOVENS E ADULTOS | 9 | 2 | 15 | P | 148 | 16.664,80 | 17.357,22 | 18.078,42 |
| 1721.35.03.06.00 | MAIS EDUCAÇÃO | 9 | 2 | 15 | P | 147 | 62.493,00 | 65.089,58 | 67.794,06 |
| 1721.35.03.07.00 | AEE- EDUCAÇÃO ESPECIAL | 9 | 2 | 15 | P | 142 | 5.207,75 | 5.424,13 | 5.649,50 |
| 1721.35.04.00.00 | TRANSF. DIRETA DO FNDE REFERENTES AO PNATE | | | | | | 322.880,50 | 336.296,18 | 350.269,29 |
| 1721.35.04.01.00 | PNATE - TRANSPORTE ESCOLAR ENSINO FUNDAMENTAL | 9 | 2 | 15 | P | 151 | 156.232,50 | 162.723,96 | 169.485,14 |
| 1721.35.04.02.00 | PNATE - TRANSPORTE ESCOLAR ENSINO INFANTIL | 9 | 2 | 15 | P | 152 | 104.155,00 | 108.482,64 | 112.990,09 |
| 1721.35.04.03.00 | PNATE - TRANSPORTE ESCOLAR ENSINO MEDIO | 9 | 2 | 15 | P | 154 | 62.493,00 | 65.089,58 | 67.794,06 |
| 1721.35.99.00.00 | OUTRAS TRANSFERÊNCIAS DIRETAS DO FNDE | | | | | | 187.479,00 | 195.268,75 | 203.382,17 |
| 1721.35.99.01.00 | APOIO A CRECHES | 9 | 2 | 15 | P | 162 | 31.246,50 | 32.544,79 | 33.897,03 |
| 1721.35.99.02.00 | PROGRAMA APOIO SIST ENSINO P/ ATENDIMENTO AO EJA | 9 | 2 | 15 | P | 158 | 104.155,00 | 108.482,64 | 112.990,09 |
| 1721.35.99.03.00 | OUTRAS TRANSFERÊNCIAS DIRETAS DO FNDE | 9 | 2 | 15 | P | 169 | 52.077,50 | 54.241,32 | 56.495,05 |
| 1721.36.00.00.00 | TRANSFERÊNCIA FINANCEIRA DO ICMS L.C. Nº 87/96 | | | | | | 12.498,60 | 13.017,92 | 13.558,81 |
| 1721.36.00.00.00 | TRANSFERÊNCIA FINANCEIRA DO ICMS L.C. Nº 87/96 - REC. LIVRE - 60% | 0 | 1 | 00 | P | 000 | 6.999,22 | 7.290,03 | 7.592,93 |
| 1721.36.00.00.00 | TRANSFERÊNCIA FINANCEIRA DO ICMS L.C. Nº 87/96 - EDUCAÇÃO - 25% | 7 | 2 | 01 | P | 025 | 3.374,62 | 3.514,84 | 3.660,88 |
| 1721.36.00.00.00 | TRANSFERÊNCIA FINANCEIRA DO ICMS L.C. Nº 87/96 - SAÚDE - 15% | 6 | 2 | 02 | P | 015 | 2.124,76 | 2.213,05 | 2.305,00 |
| 9721.36.00.00.00 | DEDUÇÃO DE RECEITA PARA FORMAÇÃO DO FUNDEB - LEI COMP 87/96 | 7 | 2 | 01 | P | 025 | (2.499,72) | (2.603,58) | (2.711,76) |
| 1721.99.00.00.00 | OUTRAS TRANSFERÊNCIAS DA UNIÃO | | | | | | 354.127,00 | 368.840,98 | 384.166,32 |
| 1721.99.01.00.00 | ICMS EXPORTAÇÃO - FEX | 0 | 1 | 00 | P | 000 | 93.739,50 | 97.634,38 | 101.691,08 |
| 1721.99.02.00.00 | APOIO FINANCEIRO AOS MUNICÍPIOS | 0 | 1 | 00 | P | 000 | 260.387,50 | 271.206,60 | 282.475,23 |
| 1721.99.03.00.00 | DEMAIS TRANSF. DA UNIÃO - RECURSOS ORDINÁRIOS | | | | | | | | |
| 1722.00.00.00.00 | TRANSFERÊNCIA DOS ESTADOS | | | | | | 3.188.184,55 | 3.320.653,62 | 3.458.626,78 |
| 1722.01.00.00.00 | PARTICIPAÇÃO NA RECEITA DOS ESTADOS | | | | | | 2.922.589,30 | 3.044.022,89 | 3.170.502,04 |
| 1722.01.01.00.00 | COTA-PARTE DO ICMS | | | | | | 2.812.185,00 | 2.929.031,29 | 3.050.732,54 |
| 1722.01.01.00.00 | COTA-PARTE DO ICMS - REC. LIVRE - 60% | 0 | 1 | 00 | P | 000 | 1.574.823,60 | 1.640.257,52 | 1.708.410,22 |
| 1722.01.01.00.00 | COTA-PARTE DO ICMS - EDUCAÇÃO - 25% | 7 | 2 | 01 | P | 025 | 759.289,95 | 790.838,45 | 823.697,78 |
| 1722.01.01.00.00 | COTA-PARTE DO ICMS - SAÚDE - 15% | 6 | 2 | 02 | P | 015 | 478.071,45 | 497.935,32 | 518.624,53 |
| 9722.01.01.00.00 | DEDUÇÃO DA RECEITA PARA FORMAÇÃO FUNDEB - ICMS | 7 | 2 | 01 | P | 025 | (562.437,00) | (585.806,26) | (610.146,51) |
| 1722.01.02.00.00 | COTA-PARTE DO IPVA | | | | | | 572.852,50 | 596.654,52 | 621.445,52 |
| 1722.01.02.00.00 | COTA-PARTE DO IPVA - REC. LIVRE - 60% | 0 | 1 | 00 | P | 000 | 320.797,40 | 334.126,53 | 348.009,49 |
| 1722.01.02.00.00 | COTA-PARTE DO IPVA - EDUCAÇÃO - 25% | 7 | 2 | 01 | P | 025 | 154.670,18 | 161.096,72 | 167.790,29 |



PREFEITURA MUNICIPAL DE GLÓRIA
ESTADO DA BAHIA

ESTADO DA BAHIA
PREFEITURA MUNICIPAL DE GLÓRIA

| CÓDIGO | DENOMINAÇÃO | ID | GDR | FT | P | DDR | PROJEÇÃO | | |
|-------------------------|---|----|-----|----|---|-----|-------------------|-------------------|-------------------|
| | | | | | | | 2018 | 2019 | 2020 |
| 1722.01.02.00.00 | COTA-PARTE DO IPVA - SAÚDE - 15% | 6 | 2 | 02 | P | 015 | 97.384,93 | 101.431,27 | 105.645,74 |
| 9722.01.02.00.00 | DEDUÇÃO DA RECEITA DO IPVA | 7 | 2 | 01 | P | 025 | (114.570,50) | (119.330,90) | (124.289,10) |
| 1722.01.04.00.00 | COTA-PARTE DO IPI SOBRE EXPORTAÇÃO | | | | | | 31.246,50 | 32.544,79 | 33.897,03 |
| 1722.01.04.00.00 | COTA-PARTE DO IPI SOBRE EXPORTAÇÃO - REC. LIVRE - 60% | 0 | 1 | 00 | P | 000 | 17.498,04 | 18.225,08 | 18.982,34 |
| 1722.01.04.00.00 | COTA-PARTE DO IPI SOBRE EXPORTAÇÃO - EDUCAÇÃO - 25% | 7 | 2 | 01 | P | 025 | 8.436,56 | 8.787,09 | 9.152,20 |
| 1722.01.04.00.00 | COTA-PARTE DO IPI SOBRE EXPORTAÇÃO - SAÚDE - 15% | 6 | 2 | 02 | P | 015 | 5.311,91 | 5.532,61 | 5.762,49 |
| 9722.01.04.00.00 | DEDUÇÃO DA RECEITA PARA FORMAÇÃO FUNDEB - IPI EXPORTAÇÃO | 7 | 2 | 01 | P | 025 | (6.249,30) | (6.508,96) | (6.779,41) |
| 1722.01.13.00.00 | COTA-PARTE DA CIDE | 8 | 2 | 16 | P | 016 | 11.457,05 | 11.933,09 | 12.428,91 |
| 1722.33.00.00.00 | TRANSFERÊNCIAS DE RECURSOS DO ESTADO PARA PROGRAMAS DE SAÚDE | | | | | | 265.595,25 | 276.630,73 | 288.124,74 |
| 1722.33.01.00.00 | INCENTIVO ESTADUAL PSF | 8 | 2 | 14 | P | 111 | 104.155,00 | 108.482,64 | 112.990,09 |
| 1722.33.02.00.00 | SAÚDE BUCAL | 8 | 2 | 14 | P | 114 | 46.869,75 | 48.817,19 | 50.845,54 |
| 1722.33.03.00.00 | SERV. ATEND. MÓVEL URGÊNCIAS - SAMU | 8 | 2 | 14 | P | 110 | 52.077,50 | 54.241,32 | 56.495,05 |
| 1722.33.04.00.00 | SERVIÇOS AMBULATORIAIS | 8 | 2 | 14 | P | 113 | 62.493,00 | 65.089,58 | 67.794,06 |
| 1722.99.00.00.00 | OUTRAS TRANSFERÊNCIAS DOS ESTADOS | | | | | | 178.105,05 | 185.505,31 | 193.213,06 |
| 1722.99.01.00.00 | FUNDO DE INVESTIMENTO ECONÔMICO E SOCIAL - FIES | 8 | 2 | 30 | P | 026 | 32.288,05 | 33.629,62 | 35.026,93 |
| 1722.99.02.00.00 | FUNDO DE CULTURA DA BAHIA - FCBA | 8 | 2 | 10 | P | 010 | 8.332,40 | 8.678,61 | 9.039,21 |
| 1722.99.05.00.00 | PBF - FEAS | | | | | | | | |
| 1722.99.06.00.00 | PBV II - SCFV - FEAS | | | | | | | | |
| 1722.99.03.00.00 | BLOCO PROTEÇÃO SOCIAL BÁSICA | | | | | | | | |
| 1722.99.03.01.00 | OUTRAS TRANSFERÊNCIAS DO ESTADO | 0 | 1 | 00 | P | 000 | 37.495,80 | 39.053,75 | 40.676,43 |
| 1722.99.03.02.00 | BENEFÍCIOS EVENTUAIS | 8 | 2 | 28 | P | 201 | 21.872,55 | 22.781,35 | 23.727,92 |
| 1722.99.03.03.00 | PBF | 8 | 2 | 28 | P | 203 | 15.623,25 | 16.272,40 | 16.948,51 |
| 1722.99.04.00.00 | BLOCO PROTEÇÃO SOCIAL ESPECIAL | | | | | | | | |
| 1722.99.04.01.00 | PBV II- SCFV | 8 | 2 | 28 | P | 207 | 62.493,00 | 65.089,58 | 67.794,06 |



PREFEITURA MUNICIPAL DE GLÓRIA
ESTADO DA BAHIA

ESTADO DA BAHIA
PREFEITURA MUNICIPAL DE GLÓRIA

| CÓDIGO | DENOMINAÇÃO | ID | GDR | FT | P | DDR | PROJEÇÃO | | |
|------------------|---|----|-----|----|---|-----|---------------|---------------|---------------|
| | | | | | | | 2018 | 2019 | 2020 |
| 1724.00.00.00.00 | TRANSFERÊNCIAS MULTIGOVERNAMENTAIS | | | | | | 10.623.810,00 | 11.065.229,31 | 11.524.989,58 |
| 1724.01.00.00.00 | TRANSFERÊNCIAS DO FUNDEB | | | | | | 7.499.160,00 | 7.810.750,10 | 8.135.286,76 |
| 1724.01.00.00.00 | TRANSFERÊNCIAS DO FUNDEB - 60% | 9 | 2 | 18 | P | 018 | 4.874.454,00 | 5.076.987,56 | 5.287.936,40 |
| 1724.01.00.00.00 | TRANSFERÊNCIAS DO FUNDEB - 40% | 9 | 2 | 19 | P | 019 | 2.624.706,00 | 2.733.762,53 | 2.847.350,37 |
| 1724.02.00.00.00 | TRANSFERÊNCIA DE REC. DA COMPLEMENTAÇÃO DA UNIÃO AO FUNDEB | | | | | | 3.124.650,00 | 3.254.479,21 | 3.389.702,82 |
| 1724.02.00.00.00 | TRANSFERÊNCIA DE REC. DA COMPLEMENTAÇÃO DA UNIÃO AO FUNDEB - 60% | 9 | 2 | 18 | P | 018 | 2.031.022,50 | 2.115.411,48 | 2.203.306,83 |
| 1724.02.00.00.00 | TRANSFERÊNCIA DE REC. DA COMPLEMENTAÇÃO DA UNIÃO AO FUNDEB - 40% | 9 | 2 | 19 | P | 019 | 1.093.627,50 | 1.139.067,72 | 1.186.395,99 |
| 1730.00.00.00.00 | TRANSFERÊNCIAS DE INSTITUIÇÕES PRIVADAS | | | | | | 239.556,50 | 249.510,07 | 259.877,22 |
| 1730.01.00.00.00 | TRANSFERÊNCIAS DE INSTITUIÇÕES PRIVADAS - ONG REPENSAR RECURSOS ORDINÁRIOS | | | | | | 239.556,50 | 249.510,07 | 259.877,22 |
| 1760.00.00.00.00 | TRANSFERÊNCIAS DE CONVÊNIO | | | | | | 239.556,50 | 249.510,07 | 259.877,22 |
| 1762.00.00.00.00 | TRANSFERÊNCIAS CONVÊNIO DOS ESTADOS E DO DISTRITO FEDETAL E DE SUAS ENTIDADES | | | | | | 239.556,50 | 249.510,07 | 259.877,22 |
| 1762.02.00.00.00 | TRANSFERÊNCIAS CONVÊNIO DOS ESTADOS DESTINADASA PROGRAMAS DE EDUCAÇÃO | | | | | | 239.556,50 | 249.510,07 | 259.877,22 |
| 1762.02.01.00.00 | SECRETARIA DA EDUCAÇÃO | | | | | | 239.556,50 | 249.510,07 | 259.877,22 |
| 1762.02.01.01.00 | PETE | 8 | 2 | 22 | P | 179 | 208.310,00 | 216.965,28 | 225.980,19 |
| 1762.02.01.02.00 | TOPA | 8 | 2 | 22 | P | 179 | 31.246,50 | 32.544,79 | 33.897,03 |
| 1900.00.00.00.00 | OUTRAS RECEITAS CORRENTES | | | | | | 342.017,15 | 356.227,96 | 371.029,23 |
| 1910.00.00.00.00 | MULTAS E JUROS DE MORA | | | | | | 105.196,55 | 109.567,47 | 114.119,99 |
| 1911.00.00.00.00 | MULTAS E JUROS DE MORA DOS TRIBUTOS | | | | | | 54.160,60 | 56.410,97 | 58.754,85 |
| 1911.38.00.00.00 | MULTAS JUROS MORA SOBRE IPTU | | | | | | 52.077,50 | 54.241,32 | 56.495,05 |
| 1911.38.00.00.00 | MULTAS JUROS MORA SOBRE IPTU - REC. LIVRE - 60% | 0 | 1 | 00 | P | 000 | 29.163,40 | 30.375,14 | 31.637,23 |
| 1911.38.00.00.00 | MULTAS JUROS MORA SOBRE IPTU - EDUCAÇÃO - 25% | 7 | 2 | 01 | P | 025 | 14.060,93 | 14.645,16 | 15.253,66 |
| 1911.38.00.00.00 | MULTAS JUROS MORA SOBRE IPTU - SAÚDE - 15% | 6 | 2 | 02 | P | 015 | 8.853,18 | 9.221,02 | 9.604,16 |
| 1911.40.00.00.00 | MULTAS JUROS MORA S/ ISS | | | | | | 1.041,55 | 1.084,83 | 1.129,90 |
| 1911.40.00.00.00 | MULTAS JUROS MORA S/ ISS - REC. LIVRE - 60% | 0 | 1 | 00 | P | 000 | 583,27 | 607,50 | 632,74 |
| 1911.40.00.00.00 | MULTAS JUROS MORA S/ ISS - EDUCAÇÃO - 25% | 7 | 2 | 01 | P | 025 | 281,22 | 292,90 | 305,07 |
| 1911.40.00.00.00 | MULTAS JUROS MORA S/ ISS - SAÚDE - 15% | 6 | 2 | 02 | P | 015 | 177,06 | 184,42 | 192,08 |
| 1911.99.00.00.00 | MULTAS JUROS MORA OUTROS TRIBUTOS | | | | | | 1.041,55 | 1.084,83 | 1.129,90 |
| 1911.99.01.00.00 | MULTAS JUROS MORA OUTROS TRIBUTOS | | | | | | 1.041,55 | 1.084,83 | 1.129,90 |
| 1911.99.01.00.00 | MULTAS JUROS MORA OUTROS TRIBUTOS - REC. LIVRE - 60% | 0 | 1 | 00 | P | 000 | 583,27 | 607,50 | 632,74 |
| 1911.99.01.00.00 | MULTAS JUROS MORA OUTROS TRIBUTOS - EDUCAÇÃO - 25% | 7 | 2 | 01 | P | 025 | 281,22 | 292,90 | 305,07 |
| 1911.99.01.00.00 | MULTAS JUROS MORA OUTROS TRIBUTOS - SAÚDE - 15% | 6 | 2 | 02 | P | 015 | 177,06 | 184,42 | 192,08 |
| 1913.00.00.00.00 | MULTAS JUROS MORA DÍVIDA ATIVA DOS TRIBUTOS | | | | | | 36.454,25 | 37.968,92 | 39.546,53 |
| 1913.99.00.00.00 | MULTAS E JUROS DE MORA DA DÍVIDA ATIVA DE OUTROS TRIBUTOS | | | | | | 36.454,25 | 37.968,92 | 39.546,53 |
| 1913.99.00.00.00 | MULTAS E JUROS DA DÍVIDA ATIVA DE OUTROS TRIBUTOS - REC. LIVRE - 60% | 0 | 1 | 00 | P | 000 | 20.414,38 | 21.262,60 | 22.146,06 |
| 1913.99.00.00.00 | MULTAS E JUROS DA DÍVIDA ATIVA DE OUTROS TRIBUTOS - EDUCAÇÃO - 25% | 7 | 2 | 01 | P | 025 | 9.842,65 | 10.251,61 | 10.677,56 |
| 1913.99.00.00.00 | MULTAS E JUROS DA DÍVIDA ATIVA DE OUTROS TRIBUTOS - SAÚDE - 15% | 6 | 2 | 02 | P | 015 | 6.197,22 | 6.454,72 | 6.722,91 |
| 1915.99.00.00.00 | OUTRAS MULTAS E JUROS DE MORA DA DÍVIDA ATIVA DE OUTRAS RECEITAS | | | | | | 3.124,65 | 3.254,48 | 3.389,70 |
| 1915.99.01.00.00 | OUTRAS MULTAS E JUROS DE MORA DA DÍVIDA ATIVA DE OUTRAS RECEITAS | 0 | 1 | 00 | P | 000 | 3.124,65 | 3.254,48 | 3.389,70 |
| 1919.00.00.00.00 | MULTAS DE OUTRAS ORIGENS | | | | | | 11.457,05 | 11.933,09 | 12.428,91 |
| 1919.48.00.00.00 | MULTAS TCM | 0 | 1 | 00 | P | 000 | 11.457,05 | 11.933,09 | 12.428,91 |
| 1920.00.00.00.00 | INDENIZAÇÕES E RESTITUIÇÕES | | | | | | 10.415,50 | 10.848,26 | 11.299,01 |
| 1921.00.00.00.00 | INDENIZAÇÕES | | | | | | 2.083,10 | 2.169,65 | 2.259,80 |



PREFEITURA MUNICIPAL DE GLÓRIA
ESTADO DA BAHIA

ESTADO DA BAHIA
PREFEITURA MUNICIPAL DE GLÓRIA

| CÓDIGO | DENOMINAÇÃO | ID | GDR | FT | P | DDR | PROJEÇÃO | | |
|------------------|--|----|-----|----|---|-----|------------|------------|------------|
| | | | | | | | 2018 | 2019 | 2020 |
| 1921.99.00.00.00 | OUTRAS INDENIZAÇÕES | | | | | | 2.083,10 | 2.169,65 | 2.259,80 |
| 1921.99.01.00.00 | OUTRAS INDENIZAÇÕES | 0 | 1 | 00 | P | 000 | 2.083,10 | 2.169,65 | 2.259,80 |
| 1922.00.00.00.00 | RESTITUIÇÕES | | | | | | 8.332,40 | 8.678,61 | 9.039,21 |
| 1922.99.00.00.00 | OUTRAS RESTITUIÇÕES | | | | | | 8.332,40 | 8.678,61 | 9.039,21 |
| 1922.99.99.00.00 | OUTRAS RESTITUIÇÕES | 0 | 1 | 00 | P | 000 | 8.332,40 | 8.678,61 | 9.039,21 |
| 1930.00.00.00.00 | RECEITA DA DÍVIDA ATIVA | | | | | | 140.609,25 | 146.451,56 | 152.536,63 |
| 1931.00.00.00.00 | RECEITA DA DÍVIDA ATIVA TRIBUTÁRIA | | | | | | 140.609,25 | 146.451,56 | 152.536,63 |
| 1931.11.00.00.00 | RECEITA DA DÍVIDA ATIVA DO IPTU | | | | | | 33.329,60 | 34.714,44 | 36.156,83 |
| 1931.11.00.00.00 | RECEITA DA DÍVIDA ATIVA DO IPTU - REC. LIVRE - 60% | 0 | 1 | 00 | P | 000 | 18.664,58 | 19.440,09 | 20.247,82 |
| 1931.11.00.00.00 | RECEITA DA DÍVIDA ATIVA DO IPTU - EDUCAÇÃO - 25% | 7 | 2 | 01 | P | 025 | 8.998,99 | 9.372,90 | 9.762,34 |
| 1931.11.00.00.00 | RECEITA DA DÍVIDA ATIVA DO IPTU - SAÚDE - 15% | 6 | 2 | 02 | P | 015 | 5.666,03 | 5.901,46 | 6.146,66 |
| 1931.13.00.00.00 | RECEITA DA DÍVIDA ATIVA DO ISS | | | | | | 104.155,00 | 108.482,64 | 112.990,09 |
| 1931.13.00.00.00 | RECEITA DA DÍVIDA ATIVA DO ISS - REC. LIVRE - 60% | 0 | 1 | 00 | P | 000 | 58.326,80 | 60.750,28 | 63.274,45 |
| 1931.13.00.00.00 | RECEITA DA DÍVIDA ATIVA DO ISS - EDUCAÇÃO - 25% | 7 | 2 | 01 | P | 025 | 28.121,85 | 29.290,31 | 30.507,33 |
| 1931.13.00.00.00 | RECEITA DA DÍVIDA ATIVA DO ISS - SAÚDE - 15% | 6 | 2 | 02 | P | 015 | 17.706,35 | 18.442,05 | 19.208,32 |
| 1931.99.00.00.00 | RECEITA DÍVIDA ATIVA DE OUTROS TRIBUTOS | | | | | | 3.124,65 | 3.254,48 | 3.389,70 |
| 1931.99.01.00.00 | RECEITA DÍVIDA ATIVA DE OUTROS TRIBUTOS | | | | | | 2.083,10 | 2.169,65 | 2.259,80 |
| 1931.99.01.00.00 | RECEITA DÍVIDA ATIVA DE OUTROS TRIBUTOS - REC. LIVRE - 60% | 0 | 1 | 00 | P | 000 | 1.166,54 | 1.215,01 | 1.265,49 |
| 1931.99.01.00.00 | RECEITA DÍVIDA ATIVA DE OUTROS TRIBUTOS - EDUCAÇÃO - 25% | 7 | 2 | 01 | P | 025 | 562,44 | 585,81 | 610,15 |
| 1931.99.01.00.00 | RECEITA DÍVIDA ATIVA DE OUTROS TRIBUTOS - SAÚDE - 15% | 6 | 2 | 02 | P | 015 | 354,13 | 368,84 | 384,17 |



PREFEITURA MUNICIPAL DE GLÓRIA
ESTADO DA BAHIA

ESTADO DA BAHIA
PREFEITURA MUNICIPAL DE GLÓRIA

| CÓDIGO | DENOMINAÇÃO | ID | GDR | FT | P | DDR | PROJEÇÃO | | |
|------------------|---|----|-----|----|---|-----|---------------|---------------|---------------|
| | | | | | | | 2018 | 2019 | 2020 |
| 1931.99.02.00.00 | RECEITA DÍVIDA ATIVA DE OUTROS TRIBUTOS | 0 | 1 | 00 | P | 000 | 1.041,55 | 1.084,83 | 1.129,90 |
| 1990.00.00.00.00 | <u>RECEITAS DIVERSAS</u> | | | | | | 85.795,85 | 89.360,67 | 93.073,60 |
| 1990.99.00.00.00 | OUTRAS RECEITAS | | | | | | 85.795,85 | 89.360,67 | 93.073,60 |
| 1990.99.01.00.00 | OUTRAS RECEITAS | 0 | 1 | 00 | P | 000 | 85.795,85 | 89.360,67 | 93.073,60 |
| 2000.00.00.00.00 | RECEITAS DE CAPITAL | | | | | | 1.932.000,00 | - | - |
| 2215.00.00.00.00 | RECEITA DE ALIENAÇÃO DE VEÍCULOS | | | | | | | | |
| 2215.01.00.00.00 | RECEITA DE LEILÃO - VEÍCULOS - RECURSOS ORDINÁRIOS | | | | | | | | |
| 2400.00.00.00.00 | TRANSFERÊNCIAS DE CAPITAL | | | | | | 1.932.000,00 | - | - |
| 2420.00.00.00.00 | <u>TRANSFERÊNCIAS INTERGOVERNAMENTAIS</u> | | | | | | 432.000,00 | - | - |
| 2421.00.00.00.00 | TRANSFERÊNCIAS DA UNIÃO | | | | | | 432.000,00 | - | - |
| 2421.01.00.00.00 | TRANSFERÊNCIAS DE RECURSOS DO SUS | | | | | | 144.000,00 | - | - |
| 2421.01.01.00.00 | BLOCO DE INVESTIMENTO | | | | | | 144.000,00 | - | - |
| 2421.01.01.01.00 | REQUALIFICAÇÃO UBS -CONSTRUÇÃO, REFORMA E AMPLIAÇÃO | 8 | 2 | 14 | P | 109 | 50.000,00 | | |
| 2421.01.01.02.00 | INC. PARA CONSTRUÇÃO DA ACADEMIA DA SAÚDE - AMPLIADA | 8 | 2 | 14 | P | 085 | 39.000,00 | | |
| 2421.01.01.03.00 | PROGRAMA DE FINANCIAMENTO DAS AÇÕES DE ALIMENTAÇÃO E NUTRIÇÃO | 8 | 2 | 14 | P | 056 | 55.000,00 | | |
| 2421.02.00.00.00 | TRANSFERÊNCIAS DE RECURSOS DESTINADOS AO PROG DE EDUCAÇÃO | | | | | | 350.000,00 | - | - |
| 2421.02.01.00.00 | CONSTRUÇÃO DE CRECHE/PROINFANCIA - RECURSOS FNDE | | | | | | | | |
| 2421.02.02.00.00 | CONSTRUÇÃO DE ESCOLA | 9 | 2 | 15 | P | 160 | 150.000,00 | | |
| 2421.02.04.00.00 | COBERTURA DE QUADRA | 9 | 2 | 15 | P | 166 | 50.000,00 | | |
| 2421.02.05.00.00 | CONSTRUÇÃO DE QUADRAS POLIESPORTIVAS | 9 | 2 | 15 | P | 166 | 150.000,00 | | |
| 2470.00.00.00.00 | <u>TRANSFERÊNCIAS DE CONVÊNIOS</u> | | | | | | 1.500.000,00 | - | - |
| 2471.00.00.00.00 | TRANSFERÊNCIA CONVÊNIO UNIÃO ENTIDADES | | | | | | 1.500.000,00 | - | - |
| 2471.02.00.00.00 | TRANSF. DE CONVÊNIO DA UNIÃO PARA A EDUCAÇÃO | | | | | | - | - | - |
| 2471.02.01.00.00 | REFORMA DO CENTRO EDUCACIONAL ADELINO MARTIR | 9 | 2 | 22 | P | 178 | | | |
| 2471.99.00.00.00 | OUTRAS TRANSFERÊNCIAS CONVÊNIO DA UNIÃO | | | | | | 1.500.000,00 | - | - |
| 2471.99.01.00.00 | MINISTÉRIO DO TURISMO | | | | | | - | - | - |
| 2471.99.01.03.00 | FESTA DE SANTO ANTONIO | 9 | 2 | 24 | P | 188 | | | |
| 2471.99.01.04.00 | CONSTRUÇÃO DE 4 PRAÇAS | 9 | 2 | 24 | P | 188 | | | |
| 2471.99.01.05.00 | CONSTRUÇÃO DO PIER E 2 QUIOSQUES ARTESANAIS | 9 | 2 | 24 | P | 188 | | | |
| 2471.99.02.00.00 | MINISTÉRIO DAS CIDADES | | | | | | | | |
| 2471.99.02.01.00 | CONSTRUÇÃO DE PORTICO | 9 | 2 | 24 | P | 188 | | | |
| 2471.99.03.00.00 | MINISTÉRIO DO ESPORTE | | | | | | 1.500.000,00 | - | - |
| 2471.99.03.02.00 | CONSTRUÇÃO DE QUADRAS POLIESPORTIVAS | 9 | 2 | 24 | P | 188 | 200.000,00 | | |
| 2471.99.03.04.00 | REFORMA DE QUADRA DE ESPORTE NO BAIRRO SANTO ANTONIO | 9 | 2 | 24 | P | 188 | 100.000,00 | | |
| 2471.99.03.05.00 | REFORMA E AMPLIAÇÃO DO ESTADIO DE FUTEBOL | 9 | 2 | 24 | P | 188 | 200.000,00 | | |
| 2471.99.04.00.00 | MINISTÉRIO DA INTEGRAÇÃO NACIONAL | | | | | | 1.000.000,00 | | |
| 2471.99.04.01.00 | CONSTRUÇÃO DE ESTRADAS VICINAIS | 9 | 2 | 24 | P | 188 | | | |
| 2471.99.04.02.00 | CONSTRUÇÃO DE CALÇAMENTO NAS AGROVILAS | 9 | 2 | 24 | P | 188 | 1.000.000,00 | | |
| | RECEITA CORRENTE LÍQUIDA | | | | | | 38.068.000,00 | 39.649.725,70 | 41.297.172,10 |
| | TOTAL GERAL | | | | | | 40.000.000,00 | 39.649.725,70 | 41.297.172,10 |



ESTADO DA BAHIA
PREFEITURA MUNICIPAL DE GLÓRIA

ANEXO XIV: ESTIMATIVA DA RECEITA POR FONTE DE RECURSO (2018-2020)

PREFEITURA MUNICIPAL DE GLORIA
IDUSO - IDENTIFICADOR DE USO

| DENOMINAÇÃO | 2018 | 2019 | 2020 |
|--|---------------|---------------|---------------|
| 0 - RECURSOS NÃO DESTINADOS Á CONTRAPARTIDA | 15.847.981,84 | 16.571.041,76 | 17.259.568,71 |
| 6 - RECURSOS NÃO DESTINADOS À CONTRAPARTIDA, DESTINADOS A APLICAÇÃO MINIMA EM AÇÕES DA SAUDE | 3.456.191,04 | 3.599.795,83 | 3.749.367,40 |
| 7 - RECURSOS NÃO DESTINADOS À CONTRAPARTIDA, DESTINADOS A APLICAÇÃO MINIMA EM AÇÕES DA EDUCAÇÃO | 1.677.692,37 | 1.747.400,57 | 1.820.005,14 |
| 8 - TRANSFERENCIAS E CONVENIOS DO ESTADO | 805.384,25 | 688.864,77 | 717.487,10 |
| 9 - TRANSFERENCIAS E CONVENIOS DA UNIÃO | 18.212.750,50 | 17.042.622,78 | 17.750.743,76 |
| TOTAL GERAL | 40.000.000,00 | 39.649.725,70 | 41.297.172,10 |

LOA 2018



ESTADO DA BAHIA
PREFEITURA MUNICIPAL DE GLÓRIA

ANEXO XIV: ESTIMATIVA DA RECEITA POR FONTE DE RECURSO (2018-2020)

**PREFEITURA MUNICIPAL DE GLORIA
GRUPO DE DESTINAÇÃO DE RECURSOS**

| DENOMINAÇÃO | 2018 | 2019 | 2020 |
|--|---------------|---------------|---------------|
| 1- RECURSOS DO TESOURO - EXERCÍCIO CORRENTE | 12.054.656,74 | 12.620.104,00 | 13.144.469,49 |
| 2 - RECURSOS DE OUTRAS FONTES - EXERCÍCIO CORRENTE | 27.945.343,26 | 27.029.621,70 | 28.152.702,61 |
| TOTAL GERAL | 40.000.000,00 | 39.649.725,70 | 41.297.172,10 |

LOA 2018



PREFEITURA MUNICIPAL DE
GLÓRIA

ANEXO XIV: ESTIMATIVA DA RECEITA POR FONTE DE RECURSO (2018-2020)

**PREFEITURA MUNICIPAL DE GLÓRIA
ESTIMATIVA DA RECEITA (2018 - 2020)**

| NATUREZA | | RECEITA ESTIMADA | | | |
|------------------|---------------------------------|------------------|---------------|---------------|----------------|
| | | 2018 | 2019 | 2020 | TOTAL |
| 000 | RECURSOS ORDINÁRIOS | 12.054.656,74 | 12.620.104,00 | 13.144.469,49 | 36.274.680,74 |
| 001 | 25% - EDUCAÇÃO | 1.938.079,87 | 2.018.607,17 | 2.102.480,37 | 5.817.452,03 |
| 002 | 15% - SAÚDE | 3.508.268,54 | 3.654.037,15 | 3.805.862,44 | 10.530.620,69 |
| 004 | SALÁRIO EDUCAÇÃO | 473.384,48 | 493.053,60 | 513.539,98 | 1.420.938,07 |
| 010 | FCBA | 9.373,95 | 9.763,44 | 10.169,11 | 28.137,39 |
| 014 | RECURSOS SUS | 3.804.006,70 | 3.812.079,98 | 3.970.471,90 | 11.274.086,68 |
| 015 | RECURSOS FNDE | 1.193.134,73 | 878.166,97 | 914.654,81 | 3.230.801,70 |
| 016 | RECURSOS CIDE | 13.540,15 | 14.102,74 | 14.688,71 | 40.642,89 |
| 018 | FUNDEB 60% | 6.946.096,95 | 7.234.707,28 | 7.535.309,37 | 21.879.554,23 |
| 019 | FUNDEB 40% | 3.745.413,80 | 3.901.035,74 | 4.063.123,78 | 10.212.699,54 |
| 022 | TRANSF. CONV.-EDUC | 241.639,60 | 251.679,73 | 262.137,02 | 825.319,33 |
| 024 | TRANSF. CONV.-OUTROS | 1.656.232,50 | 162.723,96 | 169.485,14 | 4.858.956,46 |
| 028 | FEAS | 99.988,80 | 104.143,33 | 108.470,49 | 300.132,13 |
| 029 | RECURSOS FNAS | 489.528,50 | 509.868,41 | 531.053,44 | 1.469.396,91 |
| 030 | RECURSOS FIES | 33.329,60 | 34.714,44 | 36.156,83 | 100.044,04 |
| 042 | ROYALTIES / FUND. ESP/ COMPENS. | 3.793.325,10 | 3.950.937,76 | 4.115.099,22 | 11.386.262,86 |
| TOTAL DA RECEITA | | 40.000.000,00 | 39.649.725,70 | 41.297.172,10 | 119.649.725,70 |

LOA 2018



ANEXO XIV: ESTIMATIVA DA RECEITA POR FONTE DE RECURSO (2018-2020)

PREFEITURA MUNICIPAL DE GLORIA
GRUPO DE DESTINAÇÃO DE RECURSOS

| DENOMINAÇÃO | 2018 | 2019 | 2020 |
|--------------------------|---------------|---------------|---------------|
| P - RECEITAS PRIMARIAS | 40.000.000,00 | 39.649.725,70 | 41.297.172,10 |
| F - RECEITAS FINANCEIRAS | - | - | - |
| TOTAL GERAL | 40.000.000,00 | 39.649.725,70 | 41.297.172,10 |

LOA 2018



ANEXO XIV: ESTIMATIVA DA RECEITA POR FONTE DE RECURSO (2018-2020)

PREFEITURA MUNICIPAL DE GLÓRIA

| NATUREZA | | RECEITA ESTIMADA | | |
|----------|--|------------------|---------------|---------------|
| | | 2018 | 2019 | 2020 |
| 000 | Ordinária Livre | 12.011.953,19 | 12.575.626,12 | 13.098.143,55 |
| 025 | Educação 25% | 1.677.692,37 | 1.747.400,57 | 1.820.005,14 |
| 015 | Saúde 15% | 3.456.191,04 | 3.599.795,83 | 3.749.367,40 |
| 001 | Receita de Remuneração de Recursos Ordinários | 824.907,60 | 859.182,51 | 894.881,54 |
| 010 | FCBA - Fundo de Cultura da Bahia | 8.332,40 | 8.678,61 | 9.039,21 |
| 014 | Programas de Educação - Salário Educação | 468.697,50 | 488.171,88 | 508.455,42 |
| 016 | Contribuição de Intervenção do Domínio Público | 11.457,05 | 11.933,09 | 12.428,91 |
| 018 | FUNDEB 60% | 6.905.476,50 | 7.192.399,05 | 7.491.243,23 |
| 019 | FUNDEB 40% | 3.718.333,50 | 3.872.830,26 | 4.033.746,35 |
| 026 | FIES - Fundo de Investimento Econômico Social | 32.288,05 | 33.629,62 | 35.026,93 |
| 027 | Royalties\FEP - Fundo Especial | 3.749.580,00 | 3.905.375,05 | 4.067.643,38 |
| 037 | Compensação de Especificidades Regionais | 54.160,60 | 56.410,97 | 58.754,85 |
| 053 | Piso Fixo de Vigilância em Saúde | 104.155,00 | 108.482,64 | 112.990,09 |
| 056 | Programa de Financiamento das Ações de Alimentação e Nutrição | 55.000,00 | - | - |
| 067 | Incentivo Adicional PSF | 104.155,00 | 108.482,64 | 112.990,09 |
| 072 | Incentivo Qualificações de Vig. E Promoção da Saúde | 20.831,00 | 21.696,53 | 22.598,02 |
| 075 | Núcleos de Apoio à Saúde da Família - NASF | 249.972,00 | 260.358,34 | 271.176,23 |
| 078 | Programa de Melhoria do Acesso e da Qualidade da Atenção Básica - PMAQ | 387.456,60 | 403.555,42 | 420.323,15 |
| 080 | Piso Fixo de Vigilância e Promoção da Saúde - PFVPS | 104.155,00 | 108.482,64 | 112.990,09 |
| 081 | Piso Fixo de Vigilância Sanitária PFVisa - Ações Estruturantes | 95.822,60 | 99.804,03 | 103.950,89 |
| 082 | Piso Fixo de Vigilância Sanitária PFVisa - Piso Estratégico | 8.332,40 | 8.678,61 | 9.039,21 |
| 085 | Programa Academia da Saúde | 39.000,00 | - | - |
| 086 | Programa de Assistência Farmacêutica Básica | 197.894,50 | 206.117,02 | 214.681,18 |
| 089 | Programa Saúde na Escola - PSE | 3.124,65 | 3.254,48 | 3.389,70 |
| 091 | Programas de Saúde - PAB - Piso de Atenção Básica | 677.007,50 | 705.137,16 | 734.435,61 |
| 092 | Programas de Saúde - PACS - Agentes Comunitários de Saúde | 624.930,00 | 650.895,84 | 677.940,56 |
| 093 | Programas de Saúde - PSF - Programa Saúde da Família - UNIÃO | 260.387,50 | 271.206,60 | 282.475,23 |
| 094 | Programas de Saúde - Saúde Bucal | 187.479,00 | 195.268,75 | 203.382,17 |
| 096 | Serviço de Atendimento Móvel a Urgência - SAMU - UNIÃO | 164.564,90 | 171.402,57 | 178.524,35 |
| 109 | Requalificação de UBS -CONSTRUÇÃO, REFORMA E AMPLIAÇÃO | 50.000,00 | - | - |
| 110 | Serviço de Atendimento Móvel a Urgência - SAMU - ESTADO | 52.077,50 | 54.241,32 | 56.495,05 |
| 111 | Programas de Saúde - PSF - Programa Saúde da Família - ESTADO | 104.155,00 | 108.482,64 | 112.990,09 |
| 113 | Serviços Ambulatoriais | 62.493,00 | 65.089,58 | 67.794,06 |

| | | | | |
|-------------------------|---|----------------------|----------------------|----------------------|
| 114 | SAUDE BUCAL-ESTADO | 46.869,75 | 48.817,19 | 50.845,54 |
| 141 | Programas de Educação - PDDE | 15.623,25 | 16.272,40 | 16.948,51 |
| 142 | Programa Nacional de Alimentação Escolar - AEE | 5.207,75 | 5.424,13 | 5.649,50 |
| 143 | Programa Nacional de Alimentação Escolar - PNAE Ensino Fundamental | 114.570,50 | 119.330,90 | 124.289,10 |
| 144 | Programa Nacional de Alimentação Escolar - Pré Escola | 55.202,15 | 57.495,80 | 59.884,75 |
| 145 | Programa Nacional de Alimentação Escolar - PNAE Creche | 26.038,75 | 27.120,66 | 28.247,52 |
| 147 | Programa Nacional de Alimentação Escolar - MAIS EDUCAÇÃO | 62.493,00 | 65.089,58 | 67.794,06 |
| 148 | Programa Nacional de Alimentação Escolar EJA | 16.664,80 | 17.357,22 | 18.078,42 |
| 150 | Programa Nacional de Alimentação Escolar - Indígena | 6.249,30 | 6.508,96 | 6.779,41 |
| 152 | Programa Nacional de Apoio ao Transporte Escolar - PNATE Infantil | 104.155,00 | 108.482,64 | 112.990,09 |
| 151 | Programa Nacional de Apoio ao Transporte Escolar - PNATE Fundamental | 156.232,50 | 162.723,96 | 169.485,14 |
| 154 | Programa Nacional de Apoio ao Transporte Escolar - PNATE Médio | 62.493,00 | 65.089,58 | 67.794,06 |
| 158 | Programa Educação de Jovens e Adultos - PEJA | 104.155,00 | 108.482,64 | 112.990,09 |
| 160 | Construção de Escolas | 150.000,00 | - | - |
| 162 | Apoio a Creches | 31.246,50 | 32.544,79 | 33.897,03 |
| 166 | PAC - Construção de Quadra | 200.000,00 | - | - |
| 169 | Outras Transferências do FNDE | 52.077,50 | 54.241,32 | 56.495,05 |
| 178 | Transferências de Convênios da União destinados a Programas de Educação | - | - | - |
| 179 | Transferências de Convênios dos Estados destinados a Programas de Educação | 239.556,50 | 249.510,07 | 259.877,22 |
| 188 | Outras Transferências de Convênios da União | 1.500.000,00 | - | - |
| 201 | Programa de Benefícios Eventuais/CRAS - ESTADO | 21.872,55 | 22.781,35 | 23.727,92 |
| 203 | PBF - Piso Básico Fixo ESTADO | 15.623,25 | 16.272,40 | 16.948,51 |
| 207 | PBV - SCFV | 62.493,00 | 65.089,58 | 67.794,06 |
| 218 | Índice de Gestão Descentralizada - Programa Bolsa Família | 83.324,00 | 86.786,11 | 90.392,08 |
| 220 | PSB/ Piso Básico Fixo | 83.324,00 | 86.786,11 | 90.392,08 |
| 222 | PSB/ SCFV | 156.232,50 | 162.723,96 | 169.485,14 |
| 223 | PSB/Piso Básico Variável III - equipe volante | 62.493,00 | 65.089,58 | 67.794,06 |
| 230 | IGDSUAS - Índice de Gestão Descentralizada do Sistema Único de Assistência Social | 20.831,00 | 21.696,53 | 22.598,02 |
| 239 | Programa de Benefícios Eventuais - UNIÃO | 72.908,50 | 75.937,85 | 79.093,07 |
| TOTAL DA RECEITA | | 40.000.000,00 | 39.649.725,70 | 41.297.172,10 |

LOA 2018

Demonstrativo XV

Memória e Metodologia de Cálculo das Metas Anuais

(Artigo 4º, Parágrafo 2º, inciso II, da Lei Complementar 101, de 04 de maio de 2000)

A metodologia de cálculo utilizada para a demonstração das metas anuais para o período que compreende os anos de 2018, 2019 e 2020, levou em consideração as receitas realizadas durante os exercícios de 2014, 2015 e 2016, bem como a projetada até o final do ano em evidência.

Foram acolhidos para correção das distorções de valores, dentro do cenário macroeconômico, o Índice de Preço ao Consumidor Amplo – IPCA, o Produto Interno Bruto da União e o Produto Interno Bruto do Estado. Utiliza-se para os anos de 2018, 2019, 2020, e 2021 respectivamente:

- I. Índice de Preço ao Consumidor Amplo – IPCA: 3,21%, 4,14%, 4,50% e 4,50%;
- II. Produto Interno Bruto da União – PIB União: 5,20%, 5,50%, 5,50% e 5,50%;
- III. Produto Interno Bruto do Estado – PIB Estado: 5,30%, 4,30%, 4,30% e 4,10%.

A aplicação dos métodos de projeção levam em consideração a oscilação das receitas que compreendem o período de 2016 a 2017, sendo aplicada nestas a correção com base no respectivo índice de preço. Além disso, a título de corrigir a distorção proveniente do crescimento dos PIB's da União e do Estado e os seus impactos em suas principais transferências, foram utilizadas a incidência percentual do PIB da União nas transferências correntes, precisamente na Cota Parte do FPM e ICMS Exportação, e a incidência percentual do PIB do Estado nas Cotas Partes do ICMS e IPI sobre Exportação.

Para as receitas que durante os três anos da série histórica se apresentaram com crescimento linear, foram aplicadas projeções estatísticas com base na tendência para o exercício a que se refere à LDO e para os dois subsequentes.

**METAS ANUAIS**
2018

| ESPECIFICAÇÃO | 2018 | | | 2019 | | | 2020 | | |
|-----------------------------|-----------------|------------|--------------------|-----------------|------------|--------------------|-----------------|------------|--------------------|
| | Valor | Valor | % PIB | Valor | Valor | % PIB | Valor | Valor | % PIB |
| | Corrente (a) | Constante | (a / PIB) x 100 | Corrente (b) | Constante | (b / PIB) x 100 | Corrente (c) | Constante | (c / PIB) x 100 |
| Receita Total | 40.000.000 | 38.240.918 | 0,014 | 39.649.726 | 36.273.730 | 0,013 | 41.297.172 | 36.153.975 | 0,012 |
| Receitas Primárias (I) | 39.175.092 | 37.452.287 | 0,014 | 38.790.543 | 35.487.703 | 0,012 | 40.402.291 | 35.370.543 | 0,012 |
| Despesa Total | 40.000.000 | 38.240.918 | 0,014 | 39.649.726 | 36.273.730 | 0,013 | 41.297.172 | 36.153.975 | 0,012 |
| Despesas Primárias (II) | 39.783.041 | 38.033.500 | 0,014 | 39.421.919 | 36.065.319 | 0,013 | 41.057.975 | 35.944.567 | 0,012 |
| Resultado Primário (I – II) | (607.949) | (581.213) | - | (631.376) | (577.617) | - | (655.684) | (574.025) | - |
| Resultado Nominal | 94.750 | 90.583 | 0,000 | 97.592 | 89.283 | 0,000 | 100.520 | 88.001 | 0,000 |
| Dívida Pública Consolidada | 7.215.303 | 6.897.995 | 0,003 | 7.431.762 | 6.798.981 | 0,002 | 7.654.715 | 6.701.388 | 0,002 |
| Dívida Consolidada Líquida | 3.253.081 | 3.110.020 | 0,001 | 3.350.674 | 3.065.379 | 0,001 | 3.451.194 | 3.021.378 | 0,001 |

Nota:

- O cálculo das metas acima descritas foi realizado considerando-se o seguinte cenário macroeconômico:

| VARIÁVEIS | 2018 | 2019 | 2020 |
|-------------------------------|--------------------|--------------------|--------------------|
| *PIB real do Estado (crescime | 5,00% | 5,50% | 5,50% |
| *Inflação Média (% anual) | | | |
| projetada com base em | 4,60% | 4,50% | 4,50% |
| **Projeção do PIB do Estado - | 284.955.988.078,97 | 313.451.586.886,87 | 344.796.745.575,55 |

LOA GLÓRIA - 2018

Lei Complementar nº 101 Art. 4º § 1º: Integrará o projeto de lei de diretrizes orçamentárias Anexo de Metas Fiscais, em que serão metas anuais, em valores correntes e constantes, relativas a receitas, despesas, resultados nominal e primário e montante da dívida pública, o exercício a que se referirem e para os dois seguintes.



AVALIAÇÃO DO CUMPRIMENTO DAS METAS FISCAIS DO EXERCÍCIO ANTERIOR

2018

| ESPECIFICAÇÃO | I-Metas Previstas em 2016 (a) | % PIB | II-Metas Realizadas em 2016 (b) | % PIB | Variação | |
|------------------------------|-------------------------------------|-------|---------------------------------------|--------|-------------------|------------------|
| | | | | | Valor (c) = (b-a) | % (c/a) x 100 |
| Receita Total | 44.000.000 | 0,019 | 28.082.259 | 0,011 | (15.917.741) | (36,18) |
| Receitas não financeira (I) | 43.408.000 | 0,018 | 28.082.259 | 0,011 | (15.325.741) | (35,31) |
| Despesa Total | 44.000.000 | 0,019 | 33.669.141 | 0,013 | (10.330.859) | (23,48) |
| Despesas não financeira (II) | 43.803.212 | 0,019 | 33.472.353 | 0,013 | (10.330.859) | (23,58) |
| Resultado Primário (I-II) | (395.212) | 0,000 | (5.390.094) | -0,002 | (4.994.882) | 1.263,85 |
| Resultado Nominal | 530.102 | 0,000 | 535.456 | 0,000 | 5.355 | 1,01 |
| Dívida Pública Consolidada | 6.733.104 | 0,003 | 6.801.115 | 0,003 | 68.011 | 1,01 |
| Dívida Consolidada Líquida* | 3.035.678 | 0,001 | 3.066.341 | 0,001 | 30.663 | 1,01 |

NOTA: PIB Estadual Previsto e Realizado 2016

| ESPECIFICAÇÃO | VALOR - R\$ |
|---|-----------------|
| PIB Estadual Realizado para o exercício 2015 | 235.500.816.594 |
| PIB Estadual Projetado para o exercício de 2016 | 259.050.898.254 |

LOA GLÓRIA - 2018**Lei Complementar nº 101, art. 4º, § 2º, inciso I:**

§ 2º O Anexo conterá, ainda:

I - avaliação do cumprimento das metas relativas ao ano anterior;



METAS FISCAIS ATUAIS COMPARADAS COM AS FIXADAS NOS TRÊS EXERCÍCIOS ANTERIORES
2018

| ESPECIFICAÇÃO | VALORES A PREÇOS CORRENTES | | | | | | | | | | |
|-----------------------------|----------------------------|-------------|----------|------------|---------|------------|--------|------------|--------|------------|------|
| | 2015 | 2016 | % | 2017 | % | 2018 | % | 2019 | % | 2020 | % |
| Receita Total | 34.430.200 | 28.082.259 | (18,44) | 40.000.000 | 42,44 | 40.000.000 | - | 39.649.726 | (0,88) | 41.297.172 | 4,16 |
| Receitas Primárias (I) | 34.430.200 | 28.082.259 | (18,44) | 39.208.000 | 39,62 | 39.175.092 | (0,08) | 38.790.543 | (0,98) | 40.402.291 | 4,16 |
| Despesa Total | 39.822.237 | 33.669.141 | (15,45) | 40.000.000 | 18,80 | 40.000.000 | 0,00 | 39.649.726 | (0,88) | 41.297.172 | 4,16 |
| Despesas Primárias (II) | 39.576.616 | 33.472.353 | (15,42) | 39.793.372 | 18,88 | 39.783.041 | (0,03) | 39.421.919 | (0,91) | 41.057.975 | 4,15 |
| Resultado Primário (I – II) | (5.146.416) | (5.390.094) | 4,73 | (585.372) | (89,14) | (607.949) | 3,86 | (631.376) | 3,85 | (655.684) | 3,85 |
| Resultado Nominal | (740.255) | 535.456 | (172,33) | 91.990 | (82,82) | 94.750 | 3,00 | 97.592 | 3,00 | 100.520 | 3,00 |
| Dívida Pública Consolidada | 7.081.245 | 6.801.115 | (3,96) | 7.005.148 | 3,00 | 7.215.303 | 3,00 | 7.431.762 | 3,00 | 7.654.715 | 3,00 |
| Dívida Consolidada Líquida* | 2.530.885 | 3.066.341 | 21,16 | 3.158.331 | 3,00 | 3.253.081 | 3,00 | 3.350.674 | 3,00 | 3.451.194 | 3,00 |

| FONTE: SEPLAN/SEI/IBGE | VALORES A PREÇOS CONSTANTES | | | | | | | | | | |
|-----------------------------|-----------------------------|-------------|----------|------------|---------|------------|--------|------------|--------|------------|--------|
| | 2015 | 2016 | % | 2017 | % | 2018 | % | 2019 | % | 2020 | % |
| Receita Total | 39.195.615 | 29.711.030 | (24,20) | 40.000.000 | 34,63 | 38.240.918 | (4,40) | 36.273.730 | (5,14) | 36.153.975 | (0,33) |
| Receitas Primárias (I) | 39.195.615 | 29.711.030 | (24,20) | 39.208.000 | 31,96 | 37.452.287 | (4,48) | 35.487.703 | (5,25) | 35.370.543 | (0,33) |
| Despesa Total | 45.333.953 | 35.621.951 | (21,42) | 40.000.000 | 12,29 | 38.240.918 | (4,40) | 36.273.730 | (5,14) | 36.153.975 | (0,33) |
| Despesas Primárias (II) | 45.054.336 | 35.413.749 | (21,40) | 39.793.372 | 12,37 | 38.033.500 | (4,42) | 36.065.319 | (5,17) | 35.944.567 | (0,33) |
| Resultado Primário (I – II) | (5.858.721) | (5.702.719) | (2,66) | (585.372) | (89,74) | (581.213) | (0,71) | (577.617) | (0,62) | (574.025) | (0,62) |
| Resultado Nominal | (842.712) | 566.513 | (167,22) | 91.990 | (83,76) | 90.583 | (1,53) | 89.283 | (1,44) | 88.001 | (1,44) |
| Dívida Pública Consolidada | 8.061.346 | 7.195.579 | (10,74) | 7.005.148 | (2,65) | 6.897.995 | (1,53) | 6.798.981 | (1,44) | 6.701.388 | (1,44) |
| Dívida Consolidada Líquida | 2.881.179 | 3.244.189 | 12,60 | 3.158.331 | (2,65) | 3.110.020 | (1,53) | 3.065.379 | (1,44) | 3.021.378 | (1,44) |

Metodologia de Cálculo dos Valores Constantes

| ÍNDICE DE INFLAÇÃO | | | | | |
|--------------------|-------|-------|-------|-------|-------|
| 2015 | 2016 | 2017 | 2018 | 2019 | 2020 |
| 9,30% | 7,60% | 5,80% | 4,60% | 4,50% | 4,50% |

LOA GLÓRIA - 2018

Lei Complementar nº 101 Art. 4º, § 2º, inciso II:

§ 2º O Anexo conterá, ainda:

II - demonstrativo das metas anuais, instruído com memória e metodologia de cálculo que justifiquem os resultados pretendidos, comparando-as com as fixadas nos três exercícios anteriores, e evidenciando a consistência delas com as premissas e os objetivos da política econômica nacional;



PREFEITURA MUNICIPAL DE GLÓRIA

ANEXO XVII - DEMONSTRATIVO IV

(Art. 4º, § 2º, III da L.C. 101/00)

LEI ORÇAMENTÁRIA ANUAL

ANEXO DE METAS FISCAIS

EVOLUÇÃO DO PATRIMÔNIO LÍQUIDO 2018

| PATRIMÔNIO LÍQUIDO | 2016 | 2015 | 2014 |
|---------------------|----------------------|---------------------|-------------------|
| Patrimônio/Capital | 3.687.183,77 | 749.136,21 | (120.386,27) |
| Reservas | 49.013.323,06 | 41.340.083,26 | 40.974.268,95 |
| Resultado Acumulado | 40.089.584,58 | 37.652.899,49 | 40.225.132,74 |
| TOTAL | 12.610.922,25 | 4.436.319,98 | 628.749,94 |

REGIME PREVIDENCIÁRIO

| PATRIMÔNIO LÍQUIDO | 2016 | 2015 | 2014 |
|----------------------|---|------|------|
| Patrimônio/Capital | <u>O município não tem Regime de previdência própria</u> | | |
| Reservas | | | |
| Lucro ou Prejuízo Ac | | | |
| TOTAL | - | - | - |

LOA GLÓRIA - 2018

Lei Complementar nº 101/00 Art. 4º § 2º, inciso III:

§ 2º O Anexo conterá, ainda:

III - evolução do patrimônio líquido, também nos últimos três exercícios, destacando a origem e a aplicação dos recursos obtidos com a alienação de ativos.



PREFEITURA MUNICIPAL DE GLÓRIA

LEI ORÇAMENTÁRIA ANUAL

ANEXO DE METAS FISCAIS

ANEXO XVII - DEMONSTRATIVO V

(Art. 4º, § 2º, III da L.C. 101/00)

ORIGEM E APLICAÇÃO DOS RECURSOS OBTIDOS COM A ALIENAÇÃO DE ATIVOS 2018

| RECEITAS REALIZADAS | 2016 (a) | 2015 (d) | 2014 |
|--|-------------------|-----------------|------|
| RECEITAS DE CAPITAL | - | - | - |
| <i>ALIENAÇÃO DE ATIVOS</i> | - | - | - |
| Alienação de Bens Móveis | | | |
| Alienação de Bens Imóveis | | | |
| TOTAL (I) | - | - | - |
| DESPESAS EXECUTADAS | 2016 (b) | 2015 (e) | 2014 |
| APLICAÇÃO DOS RECURSOS DA ALIENAÇÃO DE ATIVOS | - | - | - |
| <i>DESPESAS DE CAPITAL</i> | - | - | - |
| Investimentos | - | - | - |
| Inversões Financeiras | | | |
| Amortização da Dívida | | | |
| <i>DESPESAS CORRENTES DOS REGIMES DE PREVID.</i> | - | - | - |
| Regime Geral de Previdência Social | | | |
| Regime Próprio dos Servidores Públicos | | | |
| TOTAL (II) | - | - | - |
| SALDO FINANCEIRO (III)=(I-II) | (c) = (a-b)+(f) | (f) = (d-e)+(g) | (g) |
| | - | - | - |
| Valor (III) | - | - | - |

LOA GLÓRIA - 2018

Lei Complementar nº 101/00 Art. 4º § 2º, inciso III:

§ 2º O Anexo conterá, ainda:

III - evolução do patrimônio líquido, também nos últimos três exercícios, destacando a origem e a aplicação dos recursos obtidos com a alienação de ativos.

**RECEITAS E DESPESAS PREVIDENCIÁRIAS DO RPPS**
2018

| RECEITAS PREVIDENCIÁRIAS | 2014 | 2015 | 2016 |
|---|---|------|------|
| RECEITAS PREVIDENCIÁRIAS - RPPS (EXCETO INTRA-ORÇAMENTÁRIAS) (I) | Os Servidores do Município são contribuintes do Regime Geral de Previdência Social | | |
| RECEITAS CORRENTES | | | |
| Receita de Contribuições | | | |
| Pessoal Civil | | | |
| Pessoal Militar | | | |
| Outras Receitas de Contribuições | | | |
| Receita Patrimonial | | | |
| Receitas de Serviços | | | |
| Compensação Previdenciária do RPPS para o RPPS | | | |
| Demais Receitas | | | |
| Outras Receitas Correntes | | | |
| RECEITAS DE CAPITAL | | | |
| Alienação de Bens, direitos e ativos | | | |
| Amortização de Empréstimos | | | |
| Outras Receitas de Capital | | | |
| (-) DEDUÇÕES DA RECEITA | | | |
| RECEITAS PREVIDENCIÁRIAS - RPPS (INTRA-ORÇAMENTÁRIAS) (II) | | | |
| REPASSES PREVIDENCIÁRIOS RECEBIDOS PELO RPPS | | | |
| RECEITAS CORRENTES | | | |
| Receita de Contribuições | | | |
| Contribuição Patronal do Exercício | | | |
| Pessoal Civil | | | |
| Pessoal Militar | | | |
| Cobertura de Déficit Atuarial | | | |
| Regime de Débitos e Parcelamentos | | | |
| Receita Patrimonial | | | |
| Receita de Serviços | | | |
| Outras Receitas Correntes | | | |
| RECEITAS DE CAPITAL | | | |
| (-) DEDUÇÕES DA RECEITA | | | |
| TOTAL DAS RECEITAS PREVIDENCIÁRIAS (III) = (I + II) | | | |
| DESPESAS PREVIDENCIÁRIAS - RPPS (EXCETO INTRA-ORÇAMENTÁRIAS) (IV) | 2014 | 2015 | 2016 |
| ADMINISTRAÇÃO | - | - | - |
| Despesas Correntes | - | - | - |
| Despesas de Capital | - | - | - |
| PREVIDÊNCIA SOCIAL | - | - | - |
| Pessoal Civil | - | - | - |
| Pessoal Militar | - | - | - |
| Outras Despesas Previdenciárias | - | - | - |
| Compensação Previdenciária do RPPS para o RPPS | - | - | - |
| Demais Despesas Previdenciárias | - | - | - |
| DESPESAS PREVIDENCIÁRIAS - RPPS (INTRA-ORÇAMENTÁRIAS) | - | - | - |
| ADMINISTRAÇÃO | - | - | - |
| Despesas Correntes | - | - | - |
| Despesas de Capital | - | - | - |
| TOTAL DAS DESPESAS PREVIDENCIÁRIAS (VI) = (IV + V) | - | - | - |



PREFEITURA MUNICIPAL DE GLORIA

| | | | |
|---|--|--|--|
| RESULTADO PREVIDENCIÁRIO (VII) = (III – VI) | | | |
|---|--|--|--|



PREFEITURA MUNICIPAL DE GLÓRIA

LOA GLÓRIA - 2018

Lei Complementar nº 101/00 Art. 4º § 2º, inciso IV, alínea a:

§ 2º O Anexo conterá, ainda:

IV - avaliação da situação financeira e atuarial:

a) dos regimes geral de previdência social e próprio dos servidores públicos e do Fundo de Amparo ao Trabalhador;

| APORTES DE RECURSOS PARA O REGIME PRÓPRIO DE PREVIDÊNCIA DO SERVIDOR | 2014 | 2015 | 2016 |
|---|------|------|------|
| TOTAL DOS APORTES PARA O RPPS Plano Financeiro Recursos para Cobertura de Insuficiências Financeiras Recursos para Formação de Reserva Outros Aportes para o RPPS Plano Previdenciário Recursos para Cobertura de Déficit Financeiro Recursos para Cobertura de Déficit Atuarial Outros Aportes para o RPPS | | | |
| RESERVA ORÇAMENTÁRIA DO RPPS | | | |
| BENS E DIREITOS DO RPPS | | | |

ANEXO XVII - DEMONSTRATIVO VI

(Art. 4º, § 2º, IV, alínea a, da L.C. 101/00)

LEI ORÇAMENTÁRIA ANUAL

ANEXO DE METAS FISCAIS

PROJEÇÃO ATUARIAL DO RPPS
2018

| EXERCÍCIO | RECEITAS | DESPESAS | RESULTADO | SALDO FINANCEIRO |
|-----------|-----------------|-----------------|----------------|------------------------------------|
| | PREVIDENCIÁRIAS | PREVIDENCIÁRIAS | PREVIDENCIÁRIO | DO EXERCÍCIO |
| | (a) | (b) | (c) = (a-b) | (d) = (d Exercício anterior) + (c) |
| | | | | - |

LOA GLÓRIA - 2018

Lei Complementar nº 101/00 Art. 4º § 2º, inciso IV, alínea a:

§ 2º O Anexo conterá, ainda:

IV - avaliação da situação financeira e atuarial:

a) dos regimes geral de previdência social e próprio dos servidores públicos e do Fundo de Amparo ao Trabalhador;



PREFEITURA MUNICIPAL DE GLÓRIA

LEI ORÇAMENTÁRIA ANUAL
ANEXO DE METAS FISCAIS

ANEXO XVII - DEMONSTRATIVO VII

(Art. 4º, § 2º, V, alínea a, da L.C. 101/00)

ESTIMATIVA E COMPENSAÇÃO DA RENÚNCIA DE RECEITA 2018

| TRIBUTO | MODALIDADE | SETOR/ PROGRAMA/ BENEFICIÁRIO | RENÚNCIA DA RECEITA PREVISTA | | | COMPENSAÇÃO |
|---------|------------|----------------------------------|------------------------------|------|------|-------------|
| | | | 2018 | 2019 | 2020 | |
| | | | | | | |
| TOTAL | | | - | - | - | - |

LOA GLÓRIA - 2018

Lei Complementar nº 101/00 Art. 4º § 2º, inciso V:

V - demonstrativo da estimativa e compensação de renúncia de receita e da margem de expansão das despesas obrigatórias de caráter continuado



PREFEITURA MUNICIPAL DE GLÓRIA

LEI ORÇAMENTÁRIA ANUAL

ANEXO DE METAS FISCAIS

ANEXO XVII - DEMONSTRATIVO VIII

(Art. 4º, § 2º, IV, alínea a, da L.C. 101/00)

MARGEM DE EXPANSÃO DAS DESPESAS OBRIGATÓRIAS DE CARÁTER CONTINUADO 2018

| EVENTO | Valor Previsto 2018 |
|--|----------------------|
| Aumento Permanente da Receita | 14.537.749,42 |
| (-) Transferências constitucionais | |
| (-) Transferências ao FUNDEB | 3.811.552,23 |
| Saldo Final do Aumento Permanente de Receita (I) | 10.726.197,19 |
| Redução Permanente de Despesa (II) | |
| Margem Bruta (III) = (I+II) | 10.726.197,19 |
| Saldo Utilizado da Margem Bruta (IV) | - |
| Novas DOCC | - |
| Novas DOCC geradas por PPP | |
| Margem Líquida de Expansão de DOCC (V)= (III-IV) | 10.726.197,19 |

LOA GLÓRIA - 2018

Lei Complementar nº 101/00 Art. 4º § 2º, inciso V:

§ 2º O Anexo conterá, ainda:

V - demonstrativo da estimativa e compensação de renúncia de receita e da margem de expansão das despesas obrigatórias de caráter continuado



PREFEITURA MUNICIPAL DE GLÓRIA
LEI ORÇAMENTÁRIA ANUAL
ANEXO DE RISCOS FISCAIS
DEMONSTRATIVO DE RISCOS FISCAIS E PROVIDÊNCIAS
2018

LRF, art 4º, § 3º

R\$ 1,00

| PASSIVOS CONTINGENTES | | PROVIDÊNCIAS | |
|---|---|--|--|
| Descrição | Valor | Descrição | Valor |
| Restos a Pagar com prescrição interrompida Débitos não quitados com concessionários de Serviços Públicos Débitos que não tiveram negociações de parcelamento concluídas | Os Riscos fiscais e passivos contingentes apresentados possuem mensuração imprecisa e de grande complexidade, desta forma justifica-se a não apresentação de valores neste campo. | Estes passivos contingentes, outros riscos e eventos fiscais capazes de afetar as contas públicas do município previstos na Lei de Diretrizes Orçamentárias, só poderão ser atendidos através da Reserva de Contingência, consignada à Lei Orçamentária do exercício | Valor da Dotação orçamentária consignada para a reserva de contingência na lei Orçamentária anual de 2018. |
| SUBTOTAL | | SUBTOTAL | |
| DEMAIS RISCOS FISCAIS PASSIVOS | | PROVIDÊNCIAS | |
| Descrição | Valor | Descrição | Valor |
| | | | |
| SUBTOTAL | | SUBTOTAL | |
| TOTAL | | TOTAL | |

LOA GLÓRIA - 2018**Lei Complementar nº 101/00 Art. 4º § 3º:**

§ 3º A lei de diretrizes orçamentárias conterá Anexo de Riscos Fiscais, onde serão avaliados os passivos contingentes e outros riscos capazes de afetar as contas públicas, informando as providências a serem tomadas, caso se concretizem.



PREFEITURA MUNICIPAL DE GLORIA

ANEXO XIX: LIMITES CONSTITUCIONAIS - LEGISLATIVO

PREFEITURA MUNICIPAL DE GLORIA
LIMITE DE DESPESAS DO LEGISLATIVO

Emenda Constitucional nº 58/2009

RECEITA

| DENOMINAÇÃO | ESTIMATIVA | | | |
|---|----------------------|----------------------|----------------------|----------------------|
| | 2016 | 2017 | 2018 | 2019 |
| RECEITA TRIBUTÁRIA (I) | 1.894.000,00 | 1.394.000,00 | 1.451.921,00 | 1.512.248,62 |
| IMPOSTOS | 1.351.000,00 | 1.001.000,00 | 1.042.591,85 | 1.085.911,84 |
| IPTU | 80.000,00 | 80.000,00 | 83.324,30 | 86.786,72 |
| IRRF | 400.000,00 | 200.000,00 | 208.310,00 | 216.965,28 |
| ITBI | 65.000,00 | 65.000,00 | 67.700,75 | 70.513,72 |
| ISS | 806.000,00 | 656.000,00 | 683.256,80 | 711.646,12 |
| TAXAS | 171.000,00 | 171.000,00 | 178.105,05 | 185.505,31 |
| Taxas p/ Exercício do Poder de Polícia | 131.000,00 | 131.000,00 | 136.443,05 | 142.112,26 |
| Taxas pela Prestação de Serviços | 40.000,00 | 40.000,00 | 41.662,00 | 43.393,06 |
| CONTRIBUIÇÃO DE MELHORIA | - | - | - | - |
| Receita da Dívida Ativa Tributária | 255.000,00 | 135.000,00 | 140.609,25 | 146.451,56 |
| Multas e Juros de Mora - Tributária | 82.000,00 | 52.000,00 | 54.160,60 | 56.410,97 |
| Multas e Juros da Mora Div Ativa Tributária | 35.000,00 | 35.000,00 | 36.454,25 | 37.968,92 |
| Cota-Parte do CIDE(II) | 11.000,00 | 11.000,00 | 11.457,05 | 11.933,09 |
| TRANSFERÊNCIAS CONSTITUCIONAIS (III) | 17.097.500,00 | 18.297.500,00 | 19.057.761,13 | 19.849.611,10 |
| Cota-Parte do FPM | 14.000.000,00 | 15.000.000,00 | 15.623.250,00 | 16.272.396,04 |
| Cota-Parte do ITR | 5.500,00 | 5.500,00 | 5.728,53 | 5.966,55 |
| ICMS - LC nº 87/96 | 12.000,00 | 12.000,00 | 12.498,60 | 13.017,92 |
| Cota-Parte do ICMS | 2.500.000,00 | 2.700.000,00 | 2.812.185,00 | 2.929.031,29 |
| Cota-Parte do IPVA | 550.000,00 | 550.000,00 | 572.852,50 | 596.654,52 |
| Cota-Parte do IPI sobre Exportação | 30.000,00 | 30.000,00 | 31.246,50 | 32.544,79 |
| TOTAL DAS RECEITAS (IV)=(I) + (II)+(III) | 19.002.500,00 | 19.702.500,00 | 20.521.139,18 | 21.373.792,81 |

DESPESA

| DENOMINAÇÃO | ESTIMATIVA | | | |
|---|--------------|--------------|--------------|--------------|
| | 2017 | 2018 | 2019 | 2020 |
| Valor Orçado para Repasse | 1.412.000,00 | 1.550.000,00 | 1.627.500,00 | 1.708.875,00 |
| LIMITE MAXIMO DO REPASSE (V) = (IV) * (4% a 7%) | 1.330.175,00 | 1.379.175,00 | 1.436.479,74 | 1.496.165,50 |



ANEXO XX: LIMITES CONSTITUCIONAIS - EDUCAÇÃO

PREFEITURA MUNICIPAL DE GLÓRIA
LIMITE DE DESPESAS COM EDUCAÇÃO

Constituição Federal, artigo 212 / Emenda Constitucional nº 14 de 12/09/96

RECEITA

| DENOMINAÇÃO | ESTIMATIVA | | | |
|---|----------------------|----------------------|----------------------|----------------------|
| | 2017 | 2018 | 2019 | 2020 |
| RECEITA TRIBUTÁRIA (I) | 1.222.000,00 | 1.272.774,40 | 1.325.658,48 | 1.380.739,89 |
| IMPOSTOS | 1.001.000,00 | 1.042.591,85 | 1.085.911,84 | 1.131.031,78 |
| IPTU | 80.000,00 | 83.324,30 | 86.786,72 | 90.393,01 |
| IRRF | 200.000,00 | 208.310,00 | 216.965,28 | 225.980,19 |
| ITBI | 65.000,00 | 67.700,75 | 70.513,72 | 73.443,56 |
| ISS | 656.000,00 | 683.256,80 | 711.646,12 | 741.215,02 |
| Receita de impostos da Dívida Ativa e Multa e Juros | 221.000,00 | 230.182,55 | 239.746,63 | 249.708,11 |
| TRANSFERÊNCIAS CONSTITUCIONAIS (II) | 18.297.500,00 | 19.057.761,13 | 19.849.611,10 | 20.674.362,44 |
| Cota-Parte do FPM | 15.000.000,00 | 15.623.250,00 | 16.272.396,04 | 16.948.514,09 |
| Cota-Parte do ITR | 5.500,00 | 5.728,53 | 5.966,55 | 6.214,46 |
| ICMS - LC nº 87/96 | 12.000,00 | 12.498,60 | 13.017,92 | 13.558,81 |
| Cota-Parte do ICMS | 2.700.000,00 | 2.812.185,00 | 2.929.031,29 | 3.050.732,54 |
| Cota-Parte do IPVA | 550.000,00 | 572.852,50 | 596.654,52 | 621.445,52 |
| Cota-Parte do IPI sobre Exportação | 30.000,00 | 31.246,50 | 32.544,79 | 33.897,03 |
| (-) Deduções para formação do FUNDEB (III) | (3.659.500,00) | (3.811.552,23) | (3.969.922,22) | (4.134.872,49) |
| TOTAL DAS RECEITAS (V)=(I + II) | 19.519.500,00 | 20.330.535,53 | 21.175.269,58 | 22.055.102,33 |

LIMITE DE DESPESAS COM EDUCAÇÃO - Constituição Federal, artigo 212 / Emenda Constit

| DENOMINAÇÃO | LIMITES | | | |
|--|---------------------|---------------------|---------------------|---------------------|
| | 2017 | 2018 | 2019 | 2020 |
| LIMITE MÍNIMO A SER APLICADO EM EDUCAÇÃO (EXCLUINDO FUNDEB) | 1.220.375,00 | 1.271.081,66 | 1.323.895,17 | 1.378.903,09 |

FUNDEB

| DENOMINAÇÃO | VALOR A SER APLICADO | | | |
|--|----------------------|----------------------|----------------------|----------------------|
| | 2017 | 2018 | 2019 | 2020 |
| TRANSFERÊNCIAS MULTIGOVERNAMENTAIS (IV) | 10.265.000,00 | 10.691.510,75 | 11.135.743,02 | 11.598.433,14 |
| Transferências do FUNDEB | 7.265.000,00 | 7.566.860,75 | 7.881.263,81 | 8.208.730,33 |
| Complementação FUNDEB | 3.000.000,00 | 3.124.650,00 | 3.254.479,21 | 3.389.702,82 |
| Outras Transferências Governamentais | - | - | - | - |
| LIMITE MÁXIMO (40%*IV) | 4.106.000,00 | 4.276.604,30 | 4.454.297,21 | 4.639.373,26 |
| LIMITE MÍNIMO (60% * IV) | 6.159.000,00 | 6.414.906,45 | 6.681.445,81 | 6.959.059,89 |

ORÇAMENTO DA DESPESA

| DENOMINAÇÃO | VALOR ORÇADO | | | |
|---|----------------------|----------------------|----------------------|----------------------|
| | 2017 | 2018 | 2019 | 2020 |
| Valor Orçado para Educação | 14.071.765,00 | | | |
| Despesas Vinculadas | 1.946.000,00 | 1.908.158,80 | 1.622.900,30 | 1.690.331,81 |
| Valor Líquido Orçado para Educação | 12.125.765,00 | (1.908.158,80) | (1.622.900,30) | (1.690.331,81) |
| LIMITE MÍNIMO DO REPASSE (25% (I+II)+(IV-III)) | 11.550.375,00 | 12.030.293,16 | 12.530.151,91 | 13.050.779,80 |
| ORÇADO MANUTENÇÃO E DESENVOLVIMENTO DO ENSINO - FUNDEB | 10.265.000,00 | 10.691.510,75 | 11.135.743,02 | 11.598.433,14 |
| LIMITE MÁXIMO (40%*IV) | 7.698.750,00 | 6.946.096,95 | 7.234.707,28 | 7.535.309,37 |
| LIMITE MÍNIMO (60% * IV) | 2.566.250,00 | 3.745.413,80 | 3.901.035,74 | 4.063.123,78 |
| ORÇADO MÍNIMO A SER APLICADO EM EDUCAÇÃO (EXCLUINDO FUNDEB) - FT 001 | 1.860.765,00 | 1.938.079,87 | 2.018.607,17 | 2.102.480,37 |



ANEXO XXI: LIMITES CONSTITUCIONAIS - SAÚDE

PREFEITURA MUNICIPAL DE GLÓRIA
LIMITE DE DESPESAS COM SAÚDE

Emenda Constitucional nº 29/00

RECEITA

| DENOMINAÇÃO | ESTIMATIVA | | | |
|---|----------------------|----------------------|----------------------|----------------------|
| | 2017 | 2018 | 2019 | 2020 |
| RECEITA TRIBUTÁRIA (I) | 1.222.000,00 | 1.272.774,40 | 1.325.658,48 | 1.380.739,89 |
| IMPOSTOS | 1.001.000,00 | 1.042.591,85 | 1.085.911,84 | 1.131.031,78 |
| IPTU | 80.000,00 | 83.324,30 | 86.786,72 | 90.393,01 |
| IRRF | 200.000,00 | 208.310,00 | 216.965,28 | 225.980,19 |
| ITBI | 65.000,00 | 67.700,75 | 70.513,72 | 73.443,56 |
| ISS | 656.000,00 | 683.256,80 | 711.646,12 | 741.215,02 |
| Receita de impostos da Dívida Ativa e Multa e Juros | 221.000,00 | 230.182,55 | 239.746,63 | 249.708,11 |
| TRANSFERÊNCIAS CONSTITUCIONAIS (II) | 18.297.500,00 | 19.057.761,13 | 19.849.611,10 | 20.674.362,44 |
| Cota-Parte do FPM | 15.000.000,00 | 15.623.250,00 | 16.272.396,04 | 16.948.514,09 |
| Cota-Parte do ITR | 5.500,00 | 5.728,53 | 5.966,55 | 6.214,46 |
| ICMS – LC nº 87/96 | 12.000,00 | 12.498,60 | 13.017,92 | 13.558,81 |
| Cota-Parte do ICMS | 2.700.000,00 | 2.812.185,00 | 2.929.031,29 | 3.050.732,54 |
| Cota-Parte do IPVA | 550.000,00 | 572.852,50 | 596.654,52 | 621.445,52 |
| Cota-Parte do IPI sobre Exportação | 30.000,00 | 31.246,50 | 32.544,79 | 33.897,03 |
| Transferência de Recursos do SUS (III) | 3.115.000,00 | 3.244.428,25 | 3.379.234,24 | 3.519.641,43 |
| TOTAL DAS RECEITAS (IV)=(I) + (II) | 19.519.500,00 | 20.330.535,53 | 21.175.269,58 | 22.055.102,33 |

DESPESA

| DENOMINAÇÃO | VALOR A SER APLICADO | | | |
|---|----------------------|----------------|----------------|----------------|
| | 2017 | 2018 | 2019 | 2020 |
| Valor Orçado para SAÚDE (Receita) | 7.319.890,00 | | | |
| (-) REPASSES DO SUS | 3.658.000,00 | 3.856.084,20 | 3.866.321,30 | 4.026.966,95 |
| VALOR LÍQUIDO ORÇADO P/ SAÚDE (Receita) | 3.661.890,00 | (3.856.084,20) | (3.866.321,30) | (4.026.966,95) |
| LIMITE MÍNIMO DO REPASSE (15%) | 2.927.925,00 | 3.049.580,33 | 3.176.290,44 | 3.308.265,35 |



PREFEITURA MUNICIPAL DE GLÓRIA

ANEXO XXII: LIMITE DA DESPESA COM PESSOAL DO PODER EXECUTIVO

PREFEITURA MUNICIPAL DE GLÓRIA
LIMITE DE DESPESAS COM PESSOAL

Lei Complementar 101/00

DESPESA

| DENOMINAÇÃO | ESTIMATIVA |
|---------------------------------------|----------------------|
| | 2018 |
| TOTAL APLICADO PODER EXECUTIVO | 17.433.295,00 |
| <u>LIMITE DE APLICAÇÃO</u> | 18.732.708,00 |
| RECEITA CORRENTE LÍQUIDA | 36.516.000,00 |
| % DE DESPESAS COM PESSOAL | 48% |
| <u>Limite Prudencial</u> | 51,3% |



ANEXO XXIII: COMPATIBILIDADE DA PROGRAMAÇÃO DA LOA E DO ANEXO DE METAS FISCAIS DA LDO (Art. 5º, Lei 101/00)

(Art. 4º, § 1º da L.C. 101/00)

**PREFEITURA MUNICIPAL DE GLORIA
COMPATIBILIZAÇÃO ENTRE LDO 2018 E LOA 2018**

| ESPECIFICAÇÃO | 2018 | | DIFERENÇA |
|-------------------------------|---------------|---------------|--------------|
| | LDO | ORÇAMENTO | |
| Receita Total | 44.000.000,00 | 40.000.000,00 | 4.000.000,00 |
| Receitas Não-Financeiras (I) | 43.408.000,00 | 39.208.000,00 | 4.200.000,00 |
| Despesa Total | 44.000.000,00 | 40.000.000,00 | 4.000.000,00 |
| Despesas Não-Financeiras (II) | 43.310.937,50 | 39.793.372,41 | 3.517.565,09 |
| Resultado Primário (I – II) | 97.062,50 | (585.372,41) | 682.434,91 |