



PREFEITURA MUNICIPAL DE GLÓRIA
AV. PRESIDENTE GEISEL, 48
CENTRO
C.N.P.J. : 14.217.335/0001-70

PROJETO DE LEI Nº 10, DE 29 DE SETEMBRO DE 2020.

PROJETO DE LEI ORÇAMENTÁRIA - 2021 -



Setembro.2020



PREFEITURA MUNICIPAL DE GLÓRIA
AV. PRESIDENTE GEISEL, 48
CENTRO
C.N.P.J. : 14.217.335/0001-70

ÍNDICE

1. MENSAGEM
2. MINUTA PROJETO DE LEI
3. ANEXOS



MENSAGEM Nº 10 /2020

Excelentíssimo Senhor Presidente da Câmara Municipal,

Tenho a honra de submeter à elevada apreciação dessa Egrégia Casa, na forma e no prazo previstos no artigo 165, inciso III e § 5º da Constituição Federal, combinado com o disposto nos artigos 62 e 160, § 6º, inciso III da Constituição Estadual e Lei Orgânica do Município, o anexo Projeto de Lei que “Estima a Receita e Fixa a Despesa do Orçamento para o exercício financeiro de 2021 e dá outras providências”.

O mencionado Projeto de lei compreende o Orçamento Fiscal e o Orçamento de Seguridade Social e foi elaborado de acordo com a Lei de Diretrizes Orçamentárias, apresentando-se consistente com o Projeto de Lei do Plano Plurianual relativo ao período 2018-2021 e em observância aos princípios da Lei de Responsabilidade Fiscal.

Os Programas, Projetos e Atividades contidos na referida Lei têm como principais objetivos promover o desenvolvimento econômico e social, através de ações que permita o Estado ser um prestador de serviços básicos ao cidadão, bem como, de investimentos que atendam às aspirações da população, em conformidade com os objetivos, metas e prioridades constantes do Plano Plurianual e das Diretrizes Orçamentárias.

Nesta linha e expectativa, não podemos deixar de ressaltar a atipicidade do exercício atual de 2020, por conta da epidemia do Coronavírus e sua danosa repercussão na economia mundial e no Brasil, nos exercícios subsequentes. Neste ambiente de recessão técnica, pela expressiva queda do Produto Interno Bruto-PIB, dos dois primeiros trimestres do exercício corrente, que o projeto de lei com as projeções das receitas e despesas para 2021, foi elaborado.

Considerando o atual cenário e a conjuntura político econômico, financeiro e social, e em exata observância aos princípios da **Gestão Fiscal Responsável** o presente Projeto de Lei, enfatiza, reflete e reproduz fielmente os planos e os programas de governo e as políticas públicas, em perfeita coerência e sintonia com o planejamento financeiro objetivando, precisamente, o alcance e manutenção de condições de estabilidade e crescimento econômico sustentado do Município.

Exmº. Sr.

PAULO GOMES DE OLIVEIRA

D.D. Presidente da Câmara Municipal

Glória/ BA



Neste sentido, a ação planejada e transparente, é essencial e imperativa, tendo em vista que enfatiza a prevenção de riscos e correções de desvios capazes de afetar o equilíbrio das contas públicas, mediante o cumprimento de metas de resultados entre receitas e despesas, melhoria de indicadores dos programas governamentais, exata coerência e compatibilidade entre os instrumentos de planejamento, a execução orçamentária e realizações físicas.

O Projeto ora encaminhado foi construído tomando por respaldo os princípios gerais da administração pública, visando a redução de custos e o aumento da qualidade dos serviços, tendo o cidadão como beneficiário.

O modelo de administração pública gerencial tornou-se realidade no mundo desenvolvido quando, através da definição clara de objetivos para cada unidade da administração, da descentralização, da mudança de estruturas organizacionais e da adoção de valores e de comportamentos modernos no interior do Estado, se revelou mais capaz de promover o aumento da qualidade e da eficiência dos serviços sociais oferecidos pelo setor público.

Este contexto exige mudanças de postura por parte dos governantes e dirigentes, no que tange aos instrumentos de planejamento, reconhecendo que a lei orçamentária não apenas serve como uma peça meramente contábil, mas sim como ferramenta de gerenciamento, gestão, execução e controle dos gastos públicos.

O Projeto de Lei Orçamentária, em anexo, embasado em dados socioeconômicos e financeiros, encontra-se estruturado de forma a refletir as prioridades, demandas e necessidades do Município, de modo a possibilitar, a essa Casa e a sociedade, como um todo uma visão integrada deste importante instrumento, permitindo ainda, maior transparência dos objetivos, programas e ações priorizados, os quais serão desenvolvidos e executados no exercício financeiro de 2021.

Os Projetos e Atividades refletem e traduzem os compromissos assumidos com a comunidade, com vistas a implementar, implantar e ampliar ações que conduzam ao desenvolvimento econômico e social, objetivando alcançar avanços significativos voltados para a equidade, com a melhoria dos indicadores da qualidade de vida da população do nosso Município.

Conforme condições estabelecidas nos artigos 33 da Lei de Diretrizes Orçamentárias-LDO para o exercício de 2021 e 166 da Constituição Federal, e por conta das dificuldades com as projeções para 2021, pelos efeitos econômicos do Covid 19, contamos com a compreensão e o apoio dessa casa legislativa, no sentido de acatar substitutivo ao projeto de lei atual, caso o acompanhamento da execução das receitas do 2º semestre/2020, revelem alterações relevantes, nas projeções para a LOA 2021.

Deste modo, ao encaminhar o presente Projeto de Lei, estamos certos de contar com o decidido e costumeiro apoio dessa Câmara, que se constitui em respaldo parlamentar essencial à implementação, viabilização, execução e continuidade das ações do Poder Público Municipal que permitirão a consolidação da construção de uma sociedade mais justa.



PREFEITURA MUNICIPAL DE GLÓRIA
AV. PRESIDENTE GEISEL, 48
CENTRO
C.N.P.J. : 14.217.335/0001-70

Submetemos assim, o Projeto de Lei Orçamentária à apreciação e deliberação dessa Câmara, ao tempo em que renovamos a Vossa Excelência e dignos Pares, protestos de elevada estima, consideração e apreço.

GABINETE DO PREFEITO MUNICIPAL DE GLÓRIA, ESTADO DA BAHIA, 29 DE SETEMBRO DE 2020.

David de Souza Cavalcanti
Prefeito



PREFEITURA MUNICIPAL DE GLÓRIA

PROJETO DE LEI Nº 10, de 29 de setembro de 2020

Estima a Receita e fixa a Despesa do Orçamento Anual do Município de Glória , para o exercício financeiro de 2021.

O Prefeito Municipal de Glória , ESTADO DA BAHIA, faço saber que a Câmara Municipal aprovou e eu sanciono a seguinte Lei.

TÍTULO I DO CONTEÚDO DA LEI ORÇAMENTÁRIA

Art. 1º. Esta Lei estima a receita e fixa a despesa do orçamento anual do Município de Glória, para o exercício financeiro de 2021, nos termos das disposições constitucionais, compreendendo:

I - O Orçamento Fiscal referente aos Poderes Legislativo e Executivo, seus órgãos, entidades e fundos da administração direta e indireta.

II - O Orçamento da Seguridade Social, abrangendo todas as entidades e órgãos a ela vinculados, bem como os fundos instituídos e mantidos pelo Poder Público.

TÍTULO II DOS ORÇAMENTOS FISCAL E DA SEGURIDADE SOCIAL

CAPÍTULO I DA ESTIMATIVA DA RECEITA

Art. 2º. A Receita total estimada nos Orçamentos Fiscal e da Seguridade Social é no valor de R\$ 46.000.000,00 (quarenta e seis milhões de reais).

Art. 3º. A Receita decorrerá da arrecadação de tributos, contribuições e outras receitas correntes e de capital, previstos na legislação vigente e estimadas com o seguinte desdobramento:



PREFEITURA MUNICIPAL DE GLÓRIA

TÍTULOS	TOTAL
RECEITAS CORRENTES	43.862.500,00
IMPOSTOS, TAXAS E CONTRIBUIÇÕES DE MELHORIA	1.467.000,00
CONTRIBUIÇÕES	9.000,00
RECEITA PATRIMONIAL	527.500,00
RECEITA DE SERVIÇOS	2.000,00
TRANSFERÊNCIAS CORRENTES	41.463.000,00
OUTRAS RECEITAS CORRENTES	394.000,00
SUB-TOTAL	43.862.500,00
RECEITAS DE CAPITAL	2.137.500,00
ALIENAÇÃO DE BENS	27.000,00
TRANSFERÊNCIAS DE CAPITAL	2.110.500,00
SUB-TOTAL	2.137.500,00
TOTAL GERAL	46.000.000,00

Art. 4º. A Receita será realizada com base na arrecadação direta das transferências constitucionais, das transferências voluntárias e de outras rendas na forma da legislação em vigor, de acordo com os códigos, denominações e detalhamentos da Receita Pública, instituídos pelas Portarias do Secretário do Tesouro Nacional do Ministério da Fazenda, que aprova o Manual de Procedimentos da Receita Pública.

CAPÍTULO II DA FIXAÇÃO DA DESPESA

Art. 5º. A Despesa total fixada é no valor de R\$ 46.000.000,00 (quarenta e seis milhões de reais) desdobrada nos seguintes orçamentos:

I - orçamento fiscal em R\$ 34.937.660,00;

II - orçamento da seguridade social em R\$ 11.062.340,00.

Art. 6º. A Despesa fixada à conta dos recursos previstos neste capítulo, observado a programação anexa a esta Lei, apresenta o seguinte desdobramento:

—



PREFEITURA MUNICIPAL DE GLÓRIA

I - por órgãos:

DISCRIMINAÇÃO	FISCAL	SEGURIDADE	TOTAL
CÂMARA LEGISLATIVA	1.785.000,00		1.785.000,00
SECRETARIA DE GOVERNO	1.865.000,00		1.865.000,00
CONTROLADORIA GERAL	284.000,00		284.000,00
SECRETÁRIA DE ADMINISTRAÇÃO E FINANÇAS	4.257.320,00		4.257.320,00
SECRETARIA DE ASSISTENCIA SOCIAL	20.000,00	2.212.000,00	2.232.000,00
SECRETARIA DE SAÚDE		8.850.340,00	8.850.340,00
SECRETARIA DE INFRA-ESTRUTURA E SERV PÚBLICOS	9.885.700,00		9.885.700,00
SECRETARIA DE EDUCAÇÃO	14.713.540,00		14.713.540,00
PROCURADORIA JURÍDICA DO MUNICÍPIO	167.200,00		167.200,00
SECRETARIA DE AGRICULTURA E MEIO AMBIENTE	1.108.900,00		1.108.900,00
ENCARGOS GERAIS DO MUNICÍPIO	651.000,00		651.000,00
RESERVA DE CONTINGÊNCIA	200.000,00		200.000,00
TOTAL GERAL	34.937.660,00	11.062.340,00	46.000.000,00

II - por funções:

DISCRIMINAÇÃO	FISCAL	SEGURIDADE	TOTAL
LEGISLATIVA	1.785.000,00		1.785.000,00
ESSENCIAL À JUSTIÇA	167.200,00		167.200,00
ADMINISTRAÇÃO	13.742.420,00		13.742.420,00
ASSISTÊNCIA SOCIAL		2.212.000,00	2.212.000,00
SAÚDE		8.850.340,00	8.850.340,00
TRABALHO	115.000,00		115.000,00
EDUCAÇÃO	14.713.540,00		14.713.540,00
CULTURA	433.000,00		433.000,00
URBANISMO	926.500,00		926.500,00
HABITAÇÃO	20.000,00		20.000,00
SANEAMENTO	1.470.000,00		1.470.000,00
AGRICULTURA	180.000,00		180.000,00
DESPORTO E LAZER	534.000,00		534.000,00
ENCARGOS ESPECIAIS	651.000,00		651.000,00
RESERVA DE CONTINGÊNCIA	200.000,00		200.000,00
TOTAL GERAL	34.937.660,00	11.062.340,00	46.000.000,00



PREFEITURA MUNICIPAL DE GLÓRIA

III - fontes:

DISCRIMINAÇÃO	TOTAL
0 - RECURSOS ORDINÁRIOS	13.385.620,00
1 - 25% - EDUCAÇÃO	2.085.540,00
2 - 15% - SAÚDE	3.926.340,00
4 - SALÁRIO EDUCAÇÃO	502.000,00
9 - LC 173	5.000,00
10 - FCBA	9.000,00
14 - RECURSOS SUS	4.861.000,00
15 - RECURSOS FNDE	934.000,00
16 - RECURSOS CIDE	41.000,00
18 - FUNDEB 70%	8.107.500,00
19 - FUNDEB 30%	2.702.500,00
22 - TRANSF. CONV.-EDUC	281.000,00
23 - CONVÊNIO - SAÚDE	60.000,00
24 - TRANSF. CONV.-OUTROS	1.550.500,00
28 - FEAS	62.000,00
29 - RECURSOS FNAS	643.000,00
30 - RECURSOS FIES	6.000,00
42 - ROYALTIES / FUND. ESP/ COMPENS.	6.402.000,00
44 - CESSÃO ONEROSA	3.000,00
55 - TRANSFERENCIA ESPECIAL	305.000,00
92 - ALIENAÇÃO DE BENS	27.000,00
95 - FUNDEF PRECATORIO	101.000,00
TOTAL	46.000.000,00

CAPÍTULO III DAS AUTORIZAÇÕES

Art. 7º. Fica o chefe do Poder Executivo autorizado a:

I - Abrir créditos suplementares nos limites e com os recursos abaixo indicados:

a) decorrentes de anulação parcial ou total de dotações na forma definida na Lei de Diretrizes Orçamentárias 2021, até o limite de 100 % (cem por cento) das mesmas, conforme o estabelecido no art. 43, § 1º, Inciso III da Lei 4.320/64, e com base no Art. 167, Inciso VI da Constituição Federal.

b) decorrentes de superávit financeiro, até o limite do total apurado em balanço patrimonial do exercício anterior, individualizado por fonte de recurso, de acordo com o estabelecido no art. 43, § 1º, Inciso I e § 2º da Lei 4.320/64;

c) decorrentes do excesso de arrecadação, oriundo de recursos adicionais não previstos ou insuficientemente estimados na Lei Orçamentária, até o limite dos valores adicionais efetivamente recebidos, individualizado por fonte de recurso, conforme estabelecido no art. 43, § 1º, Inciso II e § 3º e 4º da Lei 4.320/64, combinados com o art. 8º da Lei Complementar 101/2000;

II- Efetuar abertura de créditos adicionais por operação de crédito, autorizadas em exercícios anteriores, e não indicadas na estimativa das receitas desse exercício, desde que autorizadas pelo poder legislativo.



PREFEITURA MUNICIPAL DE GLÓRIA

Art. 8º. Esta Lei vigorará de 01 de janeiro a 31 de dezembro de 2021

Gabinete do Prefeito, em 29 de Setembro de 2020

DAVID DE SOUZA CAVALCANTI

Prefeito

—



PREFEITURA MUNICIPAL DE GLÓRIA
AV. PRESIDENTE GEISEL, 48
CENTRO
C.N.P.J. : 14.217.335/0001-70

ANEXOS



ANEXO I: SUMÁRIO GERAL DA RECEITA POR FONTES E DA DESPESA POR FUNÇÃO DE GOVERNO (LDO)	1 e 2 de 53
ANEXO II: DEMONSTRATIVO DA RECEITA E DESPESA SEGUNDO AS CATEGORIAS ECONÔMICAS (Anexo 01, Lei nº 4.320/64)	3 de 53
ANEXO III: DEMONSTRATIVO DA RECEITA SEGUNDO SUA NATUREZA E FONTE DE RECURSOS (Anexo 02, Lei nº 4.320/64)	4 à 18 de 53
ANEXO IV: NATUREZA DA DESPESA (Anexo 02, Lei nº 4.320/64) ...	19 de 53
ANEXO V: PROGRAMA DE GOVERNO (Anexo 06, Lei nº 4320/64) ..	20 à 36 de 53
ANEXO VI: PROGRAMA DE TRABALHO DE GOVERNO – DEMONSTRATIVO DE FUNÇÕES, SUB-FUNÇÃO E PROGRAMAS POR PROJETOS E ATIVIDADES (Anexo 07, Lei nº 4320/64)	37 à 41 de 53
ANEXO VII: DEMONSTRATIVO DA DESPESA POR FUNÇÕES, SUB-FUNÇÃO E PROGRAMAS CONFORME O VÍNCULO COM OS RECURSOS (Anexo 08, Lei nº 4320/64)	42 à 46 de 53
ANEXO VIII: DEMONSTRATIVO DA DESPESA POR ÓRGÃOS E FUNÇÕES (Anexo 09, Lei nº 4320/64)	47 e 48 de 53
ANEXO IX: DESPESA POR ÓRGÃO (LDO)	49 de 53
ANEXO X: DESPESA POR PROGRAMA	50 de 53
ANEXO XI: DESPESA POR FUNÇÃO	51 de 53
ANEXO XII: DESPESA POR SUB-FUNÇÃO	52 e 53 de 53
ANEXO XIII: DEMONSTRATIVO DA EVOLUÇÃO DA RECEITA E A SUA PROJEÇÃO PARA OS DOIS SEGUINTE ÀQUELE A QUE SE REFERIREM (LDO)	54 à 61
ANEXO XIV: RECEITA DE IDUSO, GDR, FONTE, PF E DDR	62 à 66
ANEXO XV: METODOLOGIA DA PROJEÇÃO	67
ANEXO XVI: METAS ADMINISTRATIVAS	68 à 90



PREFEITURA MUNICIPAL DE GLÓRIA
AV. PRESIDENTE GEISEL, 48
CENTRO
C.N.P.J. : 14.217.335/0001-70

ANEXO XVII: ANEXO DE METAS FISCAIS	91 à 100
ANEXO XVIII: RISCOS FISCAIS	101
ANEXO XIX: LIMITES CONSTITUCIONAIS – LEGISLATIVO	102
ANEXO XX: LIMITES CONSTITUCIONAIS – EDUCAÇÃO	103
ANEXO XXI: LIMITES CONSTITUCIONAIS – SAÚDE	104
ANEXO XXII: LIMITE DA DESPESA TOTAL COM PESSOAL	105
ANEXO XXIII: COMPATIBILIDADE DA PROGRAMAÇÃO DA LOA E DO ANEXO DE METAS FISCAIS DA LDO (Art. 5º, Lei 101/00)	106
ANEXO XXIV: DÍVIDA FUNDADA E FLUTUANTE	



PREFEITURA MUNICIPAL DE GLÓRIA
AV. PRESIDENTE GEISEL, 48
CENTRO
C.N.P.J. : 14.217.335/0001-70

ANEXO I: SUMÁRIO GERAL DA RECEITA POR FONTES E DA DESPESA POR FUNÇÃO DE GOVERNO (LDO)



PREFEITURA MUNICIPAL DE GLÓRIA
AV. PRESIDENTE GEISEL, 48
CENTRO
C.N.P.J. : 14.217.335/0001-70

ANEXO II: DEMONSTRATIVO DA RECEITA E DESPESA SEGUNDO AS CATEGORIAS ECONÔMICAS

(Anexo 01, Lei nº 4.320/64)



PREFEITURA MUNICIPAL DE GLÓRIA
AV. PRESIDENTE GEISEL, 48
CENTRO
C.N.P.J. : 14.217.335/0001-70

ANEXO III: DEMONSTRATIVO DA RECEITA SEGUNDO SUA NATUREZA E FONTE DE RECURSOS

(Anexo 02, Lei nº 4.320/64)



PREFEITURA MUNICIPAL DE GLÓRIA
AV. PRESIDENTE GEISEL, 48
CENTRO
C.N.P.J. : 14.217.335/0001-70

ANEXO IV: NATUREZA DA DESPESA

(Anexo 02, Lei nº 4.320/64)



PREFEITURA MUNICIPAL DE GLÓRIA
AV. PRESIDENTE GEISEL, 48
CENTRO
C.N.P.J. : 14.217.335/0001-70

ANEXO V: - PROGRAMA DE GOVERNO

(Anexo 06, da Lei 4320/64)



PREFEITURA MUNICIPAL DE GLÓRIA
AV. PRESIDENTE GEISEL, 48
CENTRO
C.N.P.J. : 14.217.335/0001-70

ANEXO VI: PROGRAMA DE TRABALHO DE
GOVERNO – DEMONSTRATIVO DE
FUNÇÕES, SUB-FUNÇÃO E PROGRAMAS
POR PROJETOS E ATIVIDADES
(Anexo 07, da Lei 4320/64)



PREFEITURA MUNICIPAL DE GLÓRIA
AV. PRESIDENTE GEISEL, 48
CENTRO
C.N.P.J. : 14.217.335/0001-70

ANEXO VII: DEMONSTRATIVO DA
DESPESA POR FUNÇÕES, SUB-FUNÇÃO E
PROGRAMAS CONFORME O VÍNCULO
COM OS RECURSOS
(Anexo 08, da Lei 4320/64)



PREFEITURA MUNICIPAL DE GLÓRIA
AV. PRESIDENTE GEISEL, 48
CENTRO
C.N.P.J. : 14.217.335/0001-70

ANEXO VIII: DEMONSTRATIVO DA
DESPESA POR ÓRGÃOS E FUNÇÕES
(Anexo 09 da Lei 4320/64)



PREFEITURA MUNICIPAL DE GLÓRIA
AV. PRESIDENTE GEISEL, 48
CENTRO
C.N.P.J. : 14.217.335/0001-70

ANEXO IX: DESPESA POR ÓRGÃO (LDO)



PREFEITURA MUNICIPAL DE GLÓRIA
AV. PRESIDENTE GEISEL, 48
CENTRO
C.N.P.J. : 14.217.335/0001-70

ANEXO X: DESPESA POR PROGRAMA



PREFEITURA MUNICIPAL DE GLÓRIA
AV. PRESIDENTE GEISEL, 48
CENTRO
C.N.P.J. : 14.217.335/0001-70

ANEXO XI: DESPESA POR FUNÇÃO



PREFEITURA MUNICIPAL DE GLÓRIA
AV. PRESIDENTE GEISEL, 48
CENTRO
C.N.P.J. : 14.217.335/0001-70

ANEXO XII: DESPESA POR SUB-FUNÇÃO



PREFEITURA MUNICIPAL DE GLÓRIA
AV. PRESIDENTE GEISEL, 48
CENTRO
C.N.P.J. : 14.217.335/0001-70

ANEXO XIII: DEMONSTRATIVO DA
EVOLUÇÃO DA RECEITA E SUA PROJEÇÃO
PARA OS DOIS SEGUINTE ÀQUELE A QUE
SE REFERIREM (LDO)



PREFEITURA MUNICIPAL DE GLÓRIA
AV. PRESIDENTE GEISEL, 48
CENTRO
C.N.P.J. : 14.217.335/0001-70

ANEXO XIV: RECEITA DE IDUSO, GDR, FONTE, PF E DDR



PREFEITURA MUNICIPAL DE GLÓRIA
AV. PRESIDENTE GEISEL, 48
CENTRO
C.N.P.J. : 14.217.335/0001-70

ANEXO XV: METODOLOGIA DA PROJEÇÃO



PREFEITURA MUNICIPAL DE GLÓRIA
AV. PRESIDENTE GEISEL, 48
CENTRO
C.N.P.J. : 14.217.335/0001-70

ANEXO XVI: ANEXO DE METAS ADMINISTRATIVAS



PREFEITURA MUNICIPAL DE GLÓRIA
AV. PRESIDENTE GEISEL, 48
CENTRO
C.N.P.J. : 14.217.335/0001-70

ANEXO XVII: ANEXO DE METAS FISCAIS



PREFEITURA MUNICIPAL DE GLÓRIA
AV. PRESIDENTE GEISEL, 48
CENTRO
C.N.P.J. : 14.217.335/0001-70

ANEXO XVIII: RISCOS FISCAIS



PREFEITURA MUNICIPAL DE GLÓRIA
AV. PRESIDENTE GEISEL, 48
CENTRO
C.N.P.J. : 14.217.335/0001-70

ANEXO XIX: LIMITES CONSTITUCIONAIS - LEGISLATIVO



PREFEITURA MUNICIPAL DE GLÓRIA
AV. PRESIDENTE GEISEL, 48
CENTRO
C.N.P.J. : 14.217.335/0001-70

ANEXO XX: LIMITES CONSTITUCIONAIS - EDUCAÇÃO



PREFEITURA MUNICIPAL DE GLÓRIA
AV. PRESIDENTE GEISEL, 48
CENTRO
C.N.P.J. : 14.217.335/0001-70

ANEXO XXI: LIMITES CONSTITUCIONAIS - SAÚDE



PREFEITURA MUNICIPAL DE GLÓRIA
AV. PRESIDENTE GEISEL, 48
CENTRO
C.N.P.J. : 14.217.335/0001-70

ANEXO XXII: LIMITES DA DESPESA TOTAL COM PESSOAL



PREFEITURA MUNICIPAL DE GLÓRIA
AV. PRESIDENTE GEISEL, 48
CENTRO
C.N.P.J. : 14.217.335/0001-70

ANEXO XXIII: COMPATIBILIDADE DA
PROGRAMAÇÃO DA LOA E DO ANEXO DE
METAS FISCAIS DA LDO
(Art. 5º, Lei 101/00)



PREFEITURA MUNICIPAL DE GLÓRIA
AV. PRESIDENTE GEISEL, 48
CENTRO
C.N.P.J. : 14.217.335/0001-70

ANEXO XXIV: DÍVIDA FUNDADA E FLUTUANTE



PREFEITURA MUNICIPAL DE GLÓRIA

AV. PRESIDENTE GEISEL, 48

CENTRO

C.N.P.J. : 14.217.335/0001-70

Anexo I - Sumário Geral da Receita por Fontes e da Despesa por Função de Governo (LDO)

Orçamento 2021

FONTES	VALOR	VALOR
RECEITAS CORRENTES		43.862.500,00
IMPOSTOS, TAXAS E CONTRIBUIÇÕES DE MELHORIA	1.467.000,00	
CONTRIBUIÇÕES	9.000,00	
RECEITA PATRIMONIAL	527.500,00	
RECEITA DE SERVIÇOS	2.000,00	
TRANSFERÊNCIAS CORRENTES	41.463.000,00	
OUTRAS RECEITAS CORRENTES	394.000,00	
RECEITAS DE CAPITAL		2.137.500,00
ALIENAÇÃO DE BENS	27.000,00	
TRANSFERÊNCIAS DE CAPITAL	2.110.500,00	
TOTAL		46.000.000,00

CÂMARA LEGISLATIVA

LEGISLATIVA

1.785.000,00

TOTAL 1.785.000,00

SECRETARIA DE GOVERNO

ADMINISTRAÇÃO

1.357.000,00

CULTURA

433.000,00

DESPORTO E LAZER

75.000,00

TOTAL 1.865.000,00

CONTROLADORIA GERAL

ADMINISTRAÇÃO

284.000,00

TOTAL 284.000,00

SECRETARIA DE ADMINISTRAÇÃO E FINANÇAS

ADMINISTRAÇÃO

4.257.320,00

TOTAL 4.257.320,00

SECRETARIA DE ASSISTENCIA SOCIAL

ASSISTÊNCIA SOCIAL

1.489.000,00

TOTAL 1.489.000,00

FUNDO MUNICIPAL DA ASSISTENCIA SOCIAL

ASSISTÊNCIA SOCIAL

706.000,00

TOTAL 706.000,00

FUNDO MUNICIPAL DA CRIANÇA E DO ADOLESCENTE

ASSISTÊNCIA SOCIAL

17.000,00

TOTAL 17.000,00

FUNDO MUN. DE HABITAÇÃO DE INTERESSE SOCIAL

HABITAÇÃO

20.000,00

TOTAL 20.000,00

SECRETARIA DE SAÚDE

SAÚDE

3.483.440,00

TOTAL 3.483.440,00

FUNDO MUNICIPAL DE SAÚDE

SAÚDE

5.366.900,00

TOTAL 5.366.900,00

SECRETARIA DE INFRA-ESTRUTURA E SERV PÚBLICOS

ADMINISTRAÇÃO

7.062.200,00

URBANISMO

926.500,00

SANEAMENTO

1.438.000,00

DESPORTO E LAZER

459.000,00

	TOTAL	9.885.700,00
SECRETARIA DE EDUCAÇÃO		
EDUCAÇÃO		3.903.540,00
	TOTAL	3.903.540,00
FUNDEB		
EDUCAÇÃO		10.810.000,00
	TOTAL	10.810.000,00
PROCURADORIA JURÍDICA DO MUNICÍPIO		
ESSENCIAL À JUSTIÇA		167.200,00
	TOTAL	167.200,00
SECRETARIA DE AGRICULTURA E MEIO AMBIENTE		
ADMINISTRAÇÃO		781.900,00
TRABALHO		115.000,00
SANEAMENTO		32.000,00
AGRICULTURA		180.000,00
	TOTAL	1.108.900,00
ENCARGOS GERAIS DO MUNICÍPIO		
ENCARGOS ESPECIAIS		651.000,00
	TOTAL	651.000,00
RESERVA DE CONTINGÊNCIA		
RESERVA DE CONTINGÊNCIA		200.000,00
	TOTAL	200.000,00
TOTAL GERAL		46.000.000,00

FUNÇÕES	VALOR
LEGISLATIVA	1.785.000,00
ESSENCIAL À JUSTIÇA	167.200,00
ADMINISTRAÇÃO	13.742.420,00
ASSISTÊNCIA SOCIAL	2.212.000,00
SAÚDE	8.850.340,00
TRABALHO	115.000,00
EDUCAÇÃO	14.713.540,00
CULTURA	433.000,00
URBANISMO	926.500,00
HABITAÇÃO	20.000,00
SANEAMENTO	1.470.000,00
AGRICULTURA	180.000,00
DESPORTO E LAZER	534.000,00
ENCARGOS ESPECIAIS	651.000,00
RESERVA DE CONTINGÊNCIA	200.000,00
TOTAL	46.000.000,00



PREFEITURA MUNICIPAL DE GLÓRIA

AV. PRESIDENTE GEISEL, 48
CENTRO
C.N.P.J. : 14.217.335/0001-70

Orçamento 2021

Anexo II - Demonstrativo da Receita e Despesa Segundo as Categorias Econômicas (Anexo 01, Lei Nº 4.320/64)

RECEITAS	
----------	--

RECEITAS CORRENTES	43.862.500,00
IMPOSTOS, TAXAS E CONTRIBUIÇÕES DE MELHORIA	1.467.000,00
CONTRIBUIÇÕES	9.000,00
RECEITA PATRIMONIAL	527.500,00
RECEITA DE SERVIÇOS	2.000,00
TRANSFERÊNCIAS CORRENTES	41.463.000,00
OUTRAS RECEITAS CORRENTES	394.000,00

TOTAL R\$ 43.862.500,00

DESPESAS	
----------	--

Despesas Correntes	42.545.000,00
Pessoal e Encargos Sociais	21.381.780,00
Juros e Encargos da Dívida	29.000,00
Outras Despesas Correntes	21.134.220,00
	0,00
	0,00
	0,00
SUPERAVIT	1.317.500,00

TOTAL R\$ 43.862.500,00

SUPERAVIT DO ORÇAMENTO CORRENTE	1.317.500,00
RECEITAS DE CAPITAL	2.137.500,00
ALIENAÇÃO DE BENS	27.000,00
TRANSFERÊNCIAS DE CAPITAL	2.110.500,00
	0,00
	0,00
	0,00
RECEITAS INTRA-ORÇAMENTÁRIAS	0,00

TOTAL R\$ 3.455.000,00

Despesas de Capital	3.255.000,00
	0,00
Investimentos	2.850.000,00
Inversões Financeiras	5.000,00
Amortização da Dívida	400.000,00
RESERVAS	200.000,00
DESPESAS INTRA-ORÇAMENTÁRIAS	

TOTAL R\$ 3.455.000,00

RESUMO			
--------	--	--	--

RECEITAS CORRENTES	43.862.500,00
RECEITAS DE CAPITAL	2.137.500,00
TOTAL	46.000.000,00

DESPESAS CORRENTES	42.545.000,00
DESPESAS DE CAPITAL	3.255.000,00
RESERVA DE CONTIGÊNCIA	200.000,00
TOTAL	46.000.000,00



PREFEITURA MUNICIPAL DE GLÓRIA

AV. PRESIDENTE GEISEL, 48
CENTRO
C.N.P.J. : 14.217.335/0001-70

Anexo III - Demonstrativo da Receita Segundo sua Natureza e Fonte de Recursos (Anexo 02, Lei Nº 4.320/64)

CÓDIGO	ESPECIFICAÇÃO	ID	GDR	FT	PF	DDR	TIPO	DESDOBRAMENTO			ESPÉCIE	ORIGEM	CATEGORIA
								D	DD	D			
100000000000	RECEITAS CORRENTES												47.982.500,00
110000000000	IMPOSTOS,TAXAS E CONTRIBUIÇÕES DE MELHORIA											1.467.000,00	
111000000000	IMPOSTOS										1.277.000,00		
111300000000	IMPOSTO S/RENDA E PROVENTOS DE QUALQUER NATUREZA									350.000,00			
111303000000	IMPOSTO S/RENDA-RETIDO NA FONTE								350.000,00				
111303100000	IMPOSTO S/RENDA-RETIDO NA FONTE-TRABALHO							50.000,00					
111303110000	IMPOSTO S/RENDA-RETIDO NA FONTE-TRABALHO PRINCIPAL						50.000,00	50.000,00					
111303110000	IMPOSTO S/RENDA-RETIDO NA FONTE-TRABALHO PRINCIPAL	0	1	0	P	000	28.000,00	28.000,00					
111303110000	IMPOSTO S/RENDA-RETIDO NA FONTE-TRABALHO PRINCIPAL	7	2	1	P	025	13.500,00	13.500,00					
111303110000	IMPOSTO S/RENDA-RETIDO NA FONTE-TRABALHO PRINCIPAL	6	2	2	P	015	8.500,00	8.500,00					
111303400000	IMPOSTO S/RENDA-RETIDO NA FONTE-OUTROS RENDIMENTOS							300.000,00					
111303410000	IMPOSTO S/RENDA-RETIDO NA FONTE-OUTROS RENDIMENTOS-PRINCIPAL						300.000,00	300.000,00					
111303410000	IMPOSTO S/RENDA-RETIDO NA FONTE-OUTROS RENDIMENTOS-PRINCIPAL	0	1	0	P	000	168.000,00	168.000,00					
111303410000	IMPOSTO S/RENDA-RETIDO NA FONTE-OUTROS RENDIMENTOS-PRINCIPAL	7	2	1	P	025	81.000,00	81.000,00					
111303410000	IMPOSTO S/RENDA-RETIDO NA FONTE-OUTROS RENDIMENTOS-PRINCIPAL	6	2	2	P	015	51.000,00	51.000,00					
111800000000	IMPOSTOS ESPECIFICOS DE ESTADO/DF/MUNICIPIOS									927.000,00			
111801000000	IMPOSTOS SOBRE O PATRIMONIO PARA ESTADOS/DF/MUNICIPIOS								216.000,00				
111801100000	IMPOSTO SOBRE A PROPRIEDADE PREDIAL E TERRITORIAL URBANA							150.000,00					
111801110000	IPTU-PRINCIPAL						110.000,00	110.000,00					
111801110000	IPTU-PRINCIPAL	0	1	0	P	000	61.600,00	61.600,00					
111801110000	IPTU-PRINCIPAL	7	2	1	P	025	29.700,00	29.700,00					
111801110000	IPTU-PRINCIPAL	6	2	2	P	015	18.700,00	18.700,00					
111801120000	IPTU-MULTAS E JUROS							5.000,00					
111801120000	IPTU-MULTAS E JUROS	0	1	0	P	000	2.800,00	2.800,00					
111801120000	IPTU-MULTAS E JUROS	7	2	1	P	025	1.350,00	1.350,00					
111801120000	IPTU-MULTAS E JUROS	6	2	2	P	015	850,00	850,00					
111801130000	IPTU-DIVIDA ATIVA						20.000,00	20.000,00					
111801130000	IPTU-DIVIDA ATIVA	0	1	0	P	000	11.200,00	11.200,00					
111801130000	IPTU-DIVIDA ATIVA	7	2	1	P	025	5.400,00	5.400,00					
111801130000	IPTU-DIVIDA ATIVA	6	2	2	P	015	3.400,00	3.400,00					
111801140000	IPTU-DIVIDA ATIVA-MULTAS E JUROS						15.000,00	15.000,00					
111801140000	IPTU-DIVIDA ATIVA-MULTAS E JUROS	0	1	0	P	000	8.400,00	8.400,00					
111801140000	IPTU-DIVIDA ATIVA-MULTAS E JUROS	7	2	1	P	025	4.050,00	4.050,00					
111801140000	IPTU-DIVIDA ATIVA-MULTAS E JUROS	6	2	2	P	015	2.550,00	2.550,00					



PREFEITURA MUNICIPAL DE GLÓRIA

AV. PRESIDENTE GEISEL, 48
CENTRO
C.N.P.J. : 14.217.335/0001-70

Orçamento 2021

Anexo III - Demonstrativo da Receita Segundo sua Natureza e Fonte de Recursos (Anexo 02, Lei Nº 4.320/64)

CÓDIGO	ESPECIFICAÇÃO	ID	GDR	FT	PF	DDR	TIPO	DESDOBRAMENTO			ESPÉCIE	ORIGEM	CATEGORIA
								D	DD	D			
111801400000	ITBI - IMPOSTO SOBRE TRANSMISSÃO "INTER VIVOS" DE BENS IMÓVEIS E DE DIREITOS REAIS SOBRE IMÓVEIS							66.000,00					
111801410000	ITBI - IMPOSTO SOBRE TRANSMISSÃO "INTER VIVOS" DE BENS IMÓVEIS E DE DIREITOS REAIS SOBRE IMÓVEIS - PRINCIPAL						55.000,00	55.000,00					
111801410000	ITBI - IMPOSTO SOBRE TRANSMISSÃO "INTER VIVOS" DE BENS IMÓVEIS E DE DIREITOS REAIS SOBRE IMÓVEIS - PRINCIPAL	0	1	0	P	000	30.800,00	30.800,00					
111801410000	ITBI - IMPOSTO SOBRE TRANSMISSÃO "INTER VIVOS" DE BENS IMÓVEIS E DE DIREITOS REAIS SOBRE IMÓVEIS - PRINCIPAL	7	2	1	P	025	14.850,00	14.850,00					
111801410000	ITBI - IMPOSTO SOBRE TRANSMISSÃO "INTER VIVOS" DE BENS IMÓVEIS E DE DIREITOS REAIS SOBRE IMÓVEIS - PRINCIPAL	6	2	2	P	015	9.350,00	9.350,00					
111801420000	ITBI - IMPOSTO SOBRE TRANSMISSÃO "INTER VIVOS" DE BENS IMÓVEIS E DE DIREITOS REAIS SOBRE IMÓVEIS- MULTAS E JUROS DE MORA						1.000,00	1.000,00					
111801420000	ITBI - IMPOSTO SOBRE TRANSMISSÃO "INTER VIVOS" DE BENS IMÓVEIS E DE DIREITOS REAIS SOBRE IMÓVEIS- MULTAS E JUROS DE MORA	0	1	0	P	000	560,00	560,00					
111801420000	ITBI - IMPOSTO SOBRE TRANSMISSÃO "INTER VIVOS" DE BENS IMÓVEIS E DE DIREITOS REAIS SOBRE IMÓVEIS- MULTAS E JUROS DE MORA	7	2	1	P	025	270,00	270,00					
111801420000	ITBI - IMPOSTO SOBRE TRANSMISSÃO "INTER VIVOS" DE BENS IMÓVEIS E DE DIREITOS REAIS SOBRE IMÓVEIS- MULTAS E JUROS DE MORA	6	2	2	P	015	170,00	170,00					
111801430000	ITBI - IMPOSTO SOBRE TRANSMISSÃO "INTER VIVOS" DE BENS IMÓVEIS E DE DIREITOS REAIS SOBRE IMÓVEIS-VIVOS DE BENS IMOVEIS-DIVIDA ATIVA						5.000,00	5.000,00					
111801430000	ITBI - IMPOSTO SOBRE TRANSMISSÃO "INTER VIVOS" DE BENS IMÓVEIS E DE DIREITOS REAIS SOBRE IMÓVEIS-VIVOS DE BENS IMOVEIS-DIVIDA ATIVA	0	1	0	P	000	2.800,00	2.800,00					
111801430000	ITBI - IMPOSTO SOBRE TRANSMISSÃO "INTER VIVOS" DE BENS IMÓVEIS E DE DIREITOS REAIS SOBRE IMÓVEIS-VIVOS DE BENS IMOVEIS-DIVIDA ATIVA	7	2	1	P	025	1.350,00	1.350,00					
111801430000	ITBI - IMPOSTO SOBRE TRANSMISSÃO "INTER VIVOS" DE BENS IMÓVEIS E DE DIREITOS REAIS SOBRE IMÓVEIS-VIVOS DE BENS IMOVEIS-DIVIDA ATIVA	6	2	2	P	015	850,00	850,00					
111801440000	ITBI - IMPOSTO SOBRE TRANSMISSÃO "INTER VIVOS" DE BENS IMÓVEIS E DE DIREITOS REAIS SOBRE IMÓVEIS- DIVIDA ATIVA -MULTAS E JUROS DE MORA DA DIVIDA ATIVA						5.000,00	5.000,00					
111801440000	ITBI - IMPOSTO SOBRE TRANSMISSÃO "INTER VIVOS" DE BENS IMÓVEIS E DE DIREITOS REAIS SOBRE IMÓVEIS- DIVIDA ATIVA -MULTAS E JUROS DE MORA DA DIVIDA ATIVA	0	1	0	P	000	2.800,00	2.800,00					
111801440000	ITBI - IMPOSTO SOBRE TRANSMISSÃO "INTER VIVOS" DE BENS IMÓVEIS E DE DIREITOS REAIS SOBRE IMÓVEIS- DIVIDA ATIVA -MULTAS E JUROS DE MORA DA DIVIDA ATIVA	7	2	1	P	025	1.350,00	1.350,00					
111801440000	ITBI - IMPOSTO SOBRE TRANSMISSÃO "INTER VIVOS" DE BENS IMÓVEIS E DE DIREITOS REAIS SOBRE IMÓVEIS- DIVIDA ATIVA -MULTAS E JUROS DE MORA DA DIVIDA ATIVA	6	2	2	P	015	850,00	850,00					
111802000000	IMPOSTO S/PRODUÇÃO E A CIRCULAÇÃO								711.000,00				
111802300000	IMPOSTO SOBRE SERVIÇOS DE QUALQUER NATUREZA							711.000,00					
111802310000	IMPOSTO SOBRE SERVIÇOS DE QUALQUER NATUREZA-PRINCIPAL						700.000,00	700.000,00					
111802310000	IMPOSTO SOBRE SERVIÇOS DE QUALQUER NATUREZA-PRINCIPAL	0	1	0	P	000	392.000,00	392.000,00					
111802310000	IMPOSTO SOBRE SERVIÇOS DE QUALQUER NATUREZA-PRINCIPAL	7	2	1	P	025	189.000,00	189.000,00					
111802310000	IMPOSTO SOBRE SERVIÇOS DE QUALQUER NATUREZA-PRINCIPAL	6	2	2	P	015	119.000,00	119.000,00					



PREFEITURA MUNICIPAL DE GLÓRIA

AV. PRESIDENTE GEISEL, 48
CENTRO
C.N.P.J. : 14.217.335/0001-70

Orçamento 2021

Anexo III - Demonstrativo da Receita Segundo sua Natureza e Fonte de Recursos (Anexo 02, Lei Nº 4.320/64)

CÓDIGO	ESPECIFICAÇÃO	ID	GDR	FT	PF	DDR	TIPO	DESDOBRAMENTO			ESPÉCIE	ORIGEM	CATEGORIA
								D	DD	D			
111802320000	IMPOSTO SOBRE SERVIÇOS DE QUALQUER NATUREZA-MULTAS E JUROS						1.000,00	1.000,00					
111802320000	IMPOSTO SOBRE SERVIÇOS DE QUALQUER NATUREZA-MULTAS E JUROS	0	1	0	P	000	560,00	560,00					
111802320000	IMPOSTO SOBRE SERVIÇOS DE QUALQUER NATUREZA-MULTAS E JUROS	7	2	1	P	025	270,00	270,00					
111802320000	IMPOSTO SOBRE SERVIÇOS DE QUALQUER NATUREZA-MULTAS E JUROS	6	2	2	P	015	170,00	170,00					
111802330000	IMPOSTO SOBRE SERVIÇOS DE QUALQUER NATUREZA-DÍVIDA ATIVA						5.000,00	5.000,00					
111802330000	IMPOSTO SOBRE SERVIÇOS DE QUALQUER NATUREZA-DÍVIDA ATIVA	0	1	0	P	000	2.800,00	2.800,00					
111802330000	IMPOSTO SOBRE SERVIÇOS DE QUALQUER NATUREZA-DÍVIDA ATIVA	7	2	1	P	025	1.350,00	1.350,00					
111802330000	IMPOSTO SOBRE SERVIÇOS DE QUALQUER NATUREZA-DÍVIDA ATIVA	6	2	2	P	015	850,00	850,00					
111802340000	IMPOSTO SOBRE SERVIÇOS DE QUALQUER NATUREZA-DÍVIDA ATIVA-MULTAS E JUROS						5.000,00	5.000,00					
111802340000	IMPOSTO SOBRE SERVIÇOS DE QUALQUER NATUREZA-DÍVIDA ATIVA-MULTAS E JUROS	0	1	0	P	000	2.800,00	2.800,00					
111802340000	IMPOSTO SOBRE SERVIÇOS DE QUALQUER NATUREZA-DÍVIDA ATIVA-MULTAS E JUROS	7	2	1	P	025	1.350,00	1.350,00					
111802340000	IMPOSTO SOBRE SERVIÇOS DE QUALQUER NATUREZA-DÍVIDA ATIVA-MULTAS E JUROS	6	2	2	P	015	850,00	850,00					
112000000000	TAXAS										190.000,00		
112100000000	TAXAS P/EXERCÍCIO DO PODER DE POLÍCIA									166.000,00			
112101000000	TAXAS DE INSPEÇÃO, CONTROLE E FISCALIZAÇÃO								140.000,00				
112101100000	TAXAS DE INSPEÇÃO, CONTROLE E FISCALIZAÇÃO							140.000,00					
112101110000	TAXAS DE INSPEÇÃO, CONTROLE E FISCALIZAÇÃO-PRINCIPAL						132.000,00	132.000,00					
112101110100	TAXAS DE INSPEÇÃO, CONTROLE E FISCALIZAÇÃO- LICENÇA PARA FUNCIONAMENTO DE ESTABELECIMENTOS COMERCIAIS INDUSTRIAIS E PRESTADORAS DE SERVIÇOS	0	1	0	P	000	100.000,00						
112101110200	TAXAS DE INSPEÇÃO, CONTROLE E FISCALIZAÇÃO- FISCALIZAÇÃO DE VIGILANCIA SANITARIA	0	1	0	P	000	15.000,00						
112101110300	TAXAS DE INSPEÇÃO, CONTROLE E FISCALIZAÇÃO-LICENÇA P/ EXECUÇÃO DE OBRAS	0	1	0	P	000	10.000,00						
112101110400	TAXAS DE INSPEÇÃO, CONTROLE E FISCALIZAÇÃO- UTILIZAÇÃO DE AREA DE DOMINIO PUBLICO	0	1	0	P	000	5.000,00						
112101110500	TAXAS DE INSPEÇÃO, CONTROLE E FISCALIZAÇÃO- OUTRAS TAXAS PELO EXERCÍCIO DO PODER DE POLÍCIA	0	1	0	P	000	2.000,00						
112101120000	TAXAS DE INSPEÇÃO, CONTROLE E FISCALIZAÇÃO- Multas e Juros de Mora						2.000,00	2.000,00					
112101120100	Taxas de Inspeção, Controle e Fiscalização - Multas e Juros de Mora	0	1	0	P	000	2.000,00						
112101130000	TAXAS DE INSPEÇÃO, CONTROLE E FISCALIZAÇÃO- Dívida Ativa						5.000,00	5.000,00					
112101130100	Taxas de Inspeção, Controle e Fiscalização - Dívida Ativa	0	1	0	P	000	5.000,00						
112101140000	TAXAS DE INSPEÇÃO, CONTROLE E FISCALIZAÇÃO- Multas e Juros de Mora da Dívida Ativa						1.000,00	1.000,00					
112101140100	Taxas de Inspeção, Controle e Fiscalização - Multas e Juros de Mora da Dívida Ativa	0	1	0	P	000	1.000,00						



PREFEITURA MUNICIPAL DE GLÓRIA

AV. PRESIDENTE GEISEL, 48
CENTRO
C.N.P.J. : 14.217.335/0001-70

Orçamento 2021

Anexo III - Demonstrativo da Receita Segundo sua Natureza e Fonte de Recursos (Anexo 02, Lei Nº 4.320/64)

CÓDIGO	ESPECIFICAÇÃO	ID	GDR	FT	PF	DDR	TIPO	DESDOBRAMENTO			ESPÉCIE	ORIGEM	CATEGORIA
								D	DD	D			
112104000000	TAXA DE CONTROLE E FISCALIZAÇÃO AMBIENTAL								26.000,00				
112104100000	TAXA DE CONTROLE E FISCALIZAÇÃO AMBIENTAL							26.000,00					
112104110000	TAXA DE CONTROLE E FISCALIZAÇÃO AMBIENTAL-PRINCIPAL	0	1	0	P	000	25.000,00	25.000,00					
112104120000	TAXA DE CONTROLE E FISCALIZAÇÃO AMBIENTAL-MULTAS E JUROS DE MORA	0	1	0	P	000	1.000,00	1.000,00					
112200000000	TAXAS PELA PRESTAÇÃO DE SERVIÇOS									24.000,00			
112201000000	TAXAS PELA PRESTAÇÃO DE SERVIÇOS								24.000,00				
112201100000	TAXAS PELA PRESTAÇÃO DE SERVIÇOS							24.000,00					
112201110000	TAXAS PELA PRESTAÇÃO DE SERVIÇOS-PRINCIPAL	0	1	0	P	000	20.000,00	20.000,00					
112201120000	TAXAS PELA PRESTAÇÃO DE SERVIÇOS- Multas e Juros de Mora	0	1	0	P	000	1.000,00	1.000,00					
112201130000	TAXAS PELA PRESTAÇÃO DE SERVIÇOS- Dívida Ativa	0	1	0	P	000	2.000,00	2.000,00					
112201140000	TAXAS PELA PRESTAÇÃO DE SERVIÇOS-Dívida Ativa- Multas e Juros de Mora da Dívida Ativa	0	1	0	P	000	1.000,00	1.000,00					
120000000000	CONTRIBUIÇÕES											9.000,00	
124000000000	CONTRIBUIÇÃO P/ CUSTEIO DE SERVIÇO DE ILUMINAÇÃO PÚBLICA										9.000,00		
124000100000	CONTRIBUIÇÃO P/ CUSTEIO DE SERVIÇO DE ILUMINAÇÃO PÚBLICA							9.000,00					
124000110000	CONTRIBUIÇÃO P/ CUSTEIO DE SERVIÇO DE ILUMINAÇÃO PÚBLICA-COSIP-PRINCIPAL	0	1	0	P	000	9.000,00	9.000,00					
130000000000	RECEITA PATRIMONIAL											527.500,00	
131000000000	EXPLORAÇÃO DO PATRIMÔNIO IMOBILIÁRIO DO ESTADO										4.500,00		
131001000000	Aluguéis, Arrendamentos, Foros, Laudêmos, Tarifas de Ocupação								2.500,00				
131001100000	Aluguéis e Arrendamentos							2.500,00					
131001110000	Aluguéis e Arrendamentos - Principal	0	1	0	P	000	2.500,00	2.500,00					
131099000000	OUTRAS RECEITAS IMOBILIÁRIAS								2.000,00				
131099100000	OUTRAS RECEITAS IMOBILIÁRIAS							2.000,00					
131099110000	OUTRAS RECEITAS IMOBILIÁRIAS-PRINCIPAL	0	1	0	P	000	2.000,00	2.000,00					
132000000000	VALORES MOBILIÁRIOS										3.000,00		
132100000000	JUROS E CORREÇÕES MONETARIAS									522.000,00			
132100100000	REMUNERAÇÃO DE DEPÓSITOS BANCÁRIOS							522.000,00					
132100110000	REMUNERAÇÃO DE DEPÓSITOS BANCÁRIOS-PRINCIPAL						522.000,00	522.000,00					
132100110100	REMUNERAÇÃO DE DEPÓSITOS BANCÁRIOS VINCULADOS-PRINCIPAL						522.000,00						
132100110101	REMUNERAÇÃO DE DEPÓSITOS BANCÁRIOS - ROYALTIES	0	2	42	P	001	2.000,00						
132100110102	REMUNERAÇÃO DE DEPÓSITOS BANCÁRIOS- RECURSOS VINCULADOS A EDUCAÇÃO - FUNDEB - PRINCIPAL						10.000,00						
132100110102	REMUNERAÇÃO DE DEPÓSITOS BANCÁRIOS- RECURSOS VINCULADOS A EDUCAÇÃO - FUNDEB - PRINCIPAL	9	2	18	P	001	7.500,00						
132100110102	REMUNERAÇÃO DE DEPÓSITOS BANCÁRIOS- RECURSOS VINCULADOS A EDUCAÇÃO - FUNDEB - PRINCIPAL	9	2	19	P	001	2.500,00						
132100110103	REMUNERAÇÃO DE DEPÓSITOS BANCÁRIOS- FUNDO DE SAÚDE - PRINCIPAL	9	2	14	P	001	20.000,00						



PREFEITURA MUNICIPAL DE GLÓRIA

AV. PRESIDENTE GEISEL, 48
CENTRO
C.N.P.J. : 14.217.335/0001-70

Orçamento 2021

Anexo III - Demonstrativo da Receita Segundo sua Natureza e Fonte de Recursos (Anexo 02, Lei Nº 4.320/64)

CÓDIGO	ESPECIFICAÇÃO	ID	GDR	FT	PF	DDR	TIPO	DESDOBRAMENTO			ESPÉCIE	ORIGEM	CATEGORIA
								D	DD	D			
132100110104	REMUNERAÇÃO DE DEPÓSITOS BANCÁRIOS DE RECURSOS VINCULADOS- MANUTENÇÃO E DESENVOLVIMENTO DO ENSINO - MDE - PRINCIPAL	7	2	1	P	001	234.000,00						
132100110105	REMUNERAÇÃO DE DEPÓSITOS BANCÁRIOS DE RECURSOS VINCULADOS - AÇÕES E SERVIÇOS PÚBLICOS DE SAÚDE- ASPS -PRINCIPAL	6	2	2	P	001	50.000,00						
132100110106	REMUNERAÇÃO DE DEPÓSITOS BANCÁRIOS DE RECURSOS VINCULADOS - CONTRIBUIÇÃO DE INTERVENÇÃO DO DOMÍNIO ECONÓMICO - CIDE- PRINCIPAL	8	2	16	P	001	1.000,00						
132100110107	REMUNERAÇÃO DE DEPÓSITOS BANCÁRIOS DE RECURSOS VINCULADOS - FUNDO NACIONAL DE ASSISTÊNCIA SOCIAL- FNAS - PRINCIPAL	9	2	29	P	001	10.000,00						
132100110108	REMUNERAÇÃO DE DEPÓSITOS BANCÁRIOS DE RECURSOS VINCULADOS - FUNDO NACIONAL DE DESENVOLVIMENTO DA EDUCAÇÃO - FNDE -PRINCIPAL	9	2	15	P	001	10.000,00						
1.3.2.1.00.1.1.01.99.00	REMUNERAÇÃO DE OUTROS DEPÓSITOS BANCÁRIOS DE RECURSOS VINCULADOS-PRINCIPAL						185.000,00						
132100110199	REMUNERAÇÃO DE DEPÓSITOS BANCÁRIOS- RECURSOS VINCULADOS A EDUCAÇÃO -QSE	9	2	4	P	001	2.000,00						
132100110199	REMUNERAÇÃO DE DEPÓSITOS BANCÁRIOS- RECURSOS VINCULADOS A EDUCAÇÃO -CONVENIOS	9	2	22	P	001	1.000,00						
132100110199	REMUNERAÇÃO DE DEPÓSITOS BANCÁRIOS- RECURSOS DO TESOURO	0	1	0	P	001	10.000,00						
132100110199	REMUNERAÇÃO DE DEPÓSITOS BANCÁRIOS- ASSISTENCIA SOCIAL-CONVENIOS	9	2	24	P	001	5.000,00						
132100110199	REMUNERAÇÃO DE DEPÓSITOS BANCÁRIOS - FIES	8	2	30	P	001	1.000,00						
132100110199	REMUNERAÇÃO DE DEPÓSITOS BANCÁRIOS - FEAS	8	2	28	P	001	2.000,00						
132100110199	REMUNERAÇÃO DE DEPÓSITOS BANCÁRIOS- CONVENIOS DIVERSOS	9	2	24	P	001	50.000,00						
132100110199	REMUNERAÇÃO DE DEPÓSITO BANCÁRIOS - FCBA	8	2	10	P	001	1.000,00						
132100110199	REMUNERAÇÃO DE DEPÓSITO BANCÁRIOS - CESSÃO ONEROSA	9	2	44	P	001	3.000,00						
132100110199	REMUNERAÇÃO DE DEPÓSITO BANCÁRIOS - TRANSFERENCIA ESPECIAL	9	2	55	P	001	5.000,00						
132100110199	REMUNERAÇÃO DE DEPÓSITO BANCÁRIOS - LC 173-SAÚDE	9	2	9	P	001	2.500,00						
132100110199	REMUNERAÇÃO DE DEPÓSITO BANCÁRIOS - FUNDEF PRECATORIOS	9	2	95	P	001	100.000,00						
132100110199	REMUNERAÇÃO DE DEPÓSITO BANCÁRIOS - LC 173-ASS	9	2	9	P	001	2.500,00						
139000000000	DEMAIS RECEITAS PATRIMONIAIS										1.000,00		
139000100000	DEMAIS RECEITAS PATRIMONIAIS							1.000,00					
139000110000	DEMAIS RECEITAS PATRIMONIAIS-PRINCIPAL	0	1	0	P	000	1.000,00	1.000,00					
160000000000	RECEITA DE SERVIÇOS											2.000,00	
163000000000	SERVIÇOS E ATIVIDADES REFERENTES À SAÚDE										1.000,00		
163001000000	SERVIÇOS DE ATENDIMENTO À SAÚDE								1.000,00				
163001100000	SERVIÇOS DE ATENDIMENTO À SAÚDE							1.000,00					
163001110000	SERVIÇOS DE ATENDIMENTO À SAÚDE-PRINCIPAL	9	2	14	P	100	1.000,00	1.000,00					
169000000000	OUTROS SERVIÇOS										1.000,00		



PREFEITURA MUNICIPAL DE GLÓRIA

AV. PRESIDENTE GEISEL, 48
CENTRO
C.N.P.J. : 14.217.335/0001-70

Orçamento 2021

Anexo III - Demonstrativo da Receita Segundo sua Natureza e Fonte de Recursos (Anexo 02, Lei Nº 4.320/64)

CÓDIGO	ESPECIFICAÇÃO	ID	GDR	FT	PF	DDR	TIPO	DESDOBRAMENTO			ESPÉCIE	ORIGEM	CATEGORIA
								D	DD	D			
169099000000	OUTROS SERVIÇOS								1.000,00				
169099100000	OUTROS SERVIÇOS							1.000,00					
169099110000	OUTROS SERVIÇOS-PRINCIPAL	0	1	0	P	000	1.000,00	1.000,00					
170000000000	TRANSFERÊNCIAS CORRENTES											45.768.000,00	
171000000000	TRANSFERÊNCIAS DA UNIÃO E DE SUAS ENTIDADES										33.058.000,00		
171800000000	TRANSFERÊNCIAS DA UNIÃO-ESPECIFICA E/M									33.058.000,00			
171801000000	PARTICIPAÇÃO NA RECEITA DA UNIÃO								17.675.000,00				
171801200000	COTA-PARTE DO FPM-COTA MENSAL							16.370.000,00					
171801210000	COTA-PARTE DO FPM-COTA MENSAL- PRINCIPAL						16.370.000,00	16.370.000,00					
171801210000	COTA-PARTE DO FPM-COTA MENSAL- PRINCIPAL	0	1	0	P	000	9.167.200,00	9.167.200,00					
171801210000	COTA-PARTE DO FPM-COTA MENSAL- PRINCIPAL	7	2	1	P	025	4.419.900,00	4.419.900,00					
171801210000	COTA-PARTE DO FPM-COTA MENSAL- PRINCIPAL	6	2	2	P	015	2.782.900,00	2.782.900,00					
171801300000	COTA-PARTE DO FPM-1% COTA ENTREGUE MÊS DE DEZEMBRO							650.000,00					
171801310000	COTA-PARTE DO FPM-1% COTA ENTREGUE MÊS DE DEZEMBRO-PRINCIPAL						650.000,00	650.000,00					
171801310000	COTA-PARTE DO FPM-1% COTA ENTREGUE MÊS DE DEZEMBRO-PRINCIPAL	0	1	0	P	000	364.000,00	364.000,00					
171801310000	COTA-PARTE DO FPM-1% COTA ENTREGUE MÊS DE DEZEMBRO-PRINCIPAL	7	2	1	P	025	175.500,00	175.500,00					
171801310000	COTA-PARTE DO FPM-1% COTA ENTREGUE MÊS DE DEZEMBRO-PRINCIPAL	6	2	2	P	015	110.500,00	110.500,00					
171801400000	COTA-PARTE DO FPM-1% COTA ENTREGUE MÊS DE JULHO							650.000,00					
171801410000	COTA-PARTE DO FPM- 1% COTA ENTREGUE MÊS DE JULHO-PRINCIPAL						650.000,00	650.000,00					
171801410000	COTA-PARTE DO FPM- 1% COTA ENTREGUE MÊS DE JULHO-PRINCIPAL	0	1	0	P	000	364.000,00	364.000,00					
171801410000	COTA-PARTE DO FPM- 1% COTA ENTREGUE MÊS DE JULHO-PRINCIPAL	7	2	1	P	025	175.500,00	175.500,00					
171801410000	COTA-PARTE DO FPM- 1% COTA ENTREGUE MÊS DE JULHO-PRINCIPAL	6	2	2	P	015	110.500,00	110.500,00					
171801500000	COTA PARTE DO IMPOSTO SOBRE A PROPRIEDADE TERRITORIAL RURAL							5.000,00					
171801510000	COTA PARTE DO IMPOSTO SOBRE A PROPRIEDADE TERRITORIAL RURAL-PRINCIPAL						5.000,00	5.000,00					
171801510000	COTA PARTE DO IMPOSTO SOBRE A PROPRIEDADE TERRITORIAL RURAL-PRINCIPAL	0	1	0	P	000	2.800,00	2.800,00					
171801510000	COTA PARTE DO IMPOSTO SOBRE A PROPRIEDADE TERRITORIAL RURAL-PRINCIPAL	7	2	1	P	025	1.350,00	1.350,00					
171801510000	COTA PARTE DO IMPOSTO SOBRE A PROPRIEDADE TERRITORIAL RURAL-PRINCIPAL	6	2	2	P	015	850,00	850,00					
171802000000	TRANSFERÊNCIA COMP.FINANCEIRA PELA EXPLORAÇÃO DE RECURSOS NATURAIS								6.400.000,00				
171802100000	COTA PARTE COMPENSAÇÃO FINANC DE RECUR MINERAIS -CFEM							6.000.000,00					
171802110000	COTA PARTE COMPENSAÇÃO FINANC DE RECUR MINERAIS -CFEM - PRINCIPAL	0	2	42	P	027	6.000.000,00	6.000.000,00					
171802200000	COTA PARTE DA COMPENSAÇÃO FINANCEIRA DE RECURSOS MINEIRAS - CFEM							5.000,00					



PREFEITURA MUNICIPAL DE GLÓRIA

AV. PRESIDENTE GEISEL, 48
CENTRO
C.N.P.J. : 14.217.335/0001-70

Orçamento 2021

Anexo III - Demonstrativo da Receita Segundo sua Natureza e Fonte de Recursos (Anexo 02, Lei Nº 4.320/64)

CÓDIGO	ESPECIFICAÇÃO	ID	GDR	FT	PF	DDR	TIPO	DESDOBRAMENTO			ESPÉCIE	ORIGEM	CATEGORIA
								D	DD	D			
171802210000	COTA PARTE DA COMPENSAÇÃO FINANCEIRA DE RECURSOS MINEIRAS - CFEM - PRINCIPAL	0	2	42	P	027	5.000,00	5.000,00					
171802500000	COTA PARTE ROYALTIES-PELA PARTICIPAÇÃO ESPECIAL LEI Nº 9.478/97, ARTIGO 50							15.000,00					
171802510000	COTA PARTE ROYALTIES-PELA PARTICIPAÇÃO ESPECIAL LEI Nº 9.478/97, ARTIGO 50 - PRINCIPAL	0	2	42	P	027	15.000,00	15.000,00					
171802600000	COTA PARTE FUNDO ESPECIAL DO PETRÓLEO-FEP							380.000,00					
171802610000	COTA PARTE FUNDO ESPECIAL DO PETRÓLEO-FEP - PRINCIPAL	0	2	42	P	027	380.000,00	380.000,00					
171803000000	TRANSFERÊNCIA DE RECURSOS DO SISTEMA ÚNICO DE SAÚDE -REPASSES DO FUNDO A FUNDO - BLOCO DE MANUTENÇÃO DAS AÇÕES E SERVIÇOS PÚBLICOS DE SAÚDE								3.950.000,00				
171803100000	TRANSFERÊNCIA DE RECURSOS DO SISTEMA ÚNICO DE SAÚDE - SUS-ATENÇÃO PRIMÁRIA							3.318.000,00					
171803110000	TRANSFERÊNCIA DE RECURSOS DO SISTEMA ÚNICO DE SAÚDE - SUS-ATENÇÃO PRIMÁRIA -PRINCIPAL						3.318.000,00	3.318.000,00					
171803110100	INCENTIVO PARA AÇÕES ESTRATÉGICAS	9	2	14	P	094	174.000,00						
171803110200	INCENTIVO FINANCEIRO APS - DESEMPENHO	9	2	14	P	094	500.000,00						
171803110300	INCENTIVO FINANCEIRO APS - PER CAPITA DE TRANSIÇÃO	9	2	14	P	094	790.000,00						
171803110400	INCENTIVO FINANCEIRO APS -CAPACITAÇÃO PONDERADA	9	2	14	P	094	1.012.000,00						
171803110500	PROG. INFORMATIZAÇÃO DAS UNIDADES BÁSICAS DE SAÚDE	9	2	14	P	094	52.000,00						
171803110600	INCREMENTO TEMPORÁRIO NA SAUDE	9	2	14	P	094	790.000,00						
171803200000	TRANSFERÊNCIA DE RECURSOS DO SISTEMA ÚNICO DE SAÚDE - SUS-ATENÇÃO ESPECIALIZADA							271.000,00					
171803210000	TRANSFERÊNCIA DE RECURSOS DO SISTEMA ÚNICO DE SAÚDE - ATENÇÃO ESPECIALIZADA -PRINCIPAL						271.000,00	271.000,00					
171803210100	SAMU - Serviço de Atendimento Móvel as Urgências	9	2	14	P	100	270.000,00						
171803210200	Apoio à Implementação da Rede Cegonha	9	2	14	p	100	1.000,00						
171803300000	TRANSFERÊNCIA DE RECURSOS DO SISTEMA ÚNICO DE SAÚDE - SUS-VIGILANCIA EM SAÚDE							126.000,00					
171803310000	TRANSFERÊNCIA DE RECURSOS DO SISTEMA ÚNICO DE SAÚDE - SUS-VIGILANCIA EM SAÚDE-PRINCIPAL						126.000,00	126.000,00					
171803310100	Incentivo Financeiro aos Estados, Distrito Federal e Municípios para a Vigilância em Saúde - DESPESAS DIVERSAS	9	2	14	P	081	96.000,00						
171803310200	Assistência Financeira Complementar aos Estados, Distrito Federal e Municípios para Agentes de Combate às Endemias	9	2	14	P	082	10.000,00						
171803310300	Incentivo Financeiro aos Estados, Distrito Federal e Municípios para Execução de Ações de Vigilância Sanitária	9	2	14	P	080	20.000,00						
171803400000	TRANSFERÊNCIA DE RECURSOS DO SISTEMA ÚNICO DE SAÚDE - SUS-ASSISTENCIA FARMACEUTICA							180.000,00					
171803410000	TRANSFERÊNCIA DE RECURSOS DO SISTEMA ÚNICO DE SAÚDE - SUS-ASSISTENCIA FARMACEUTICA-PRINCIPAL						180.000,00	180.000,00					
171803410100	PROMOÇÃO DA ASSISTENCIA FARMACEUTICA E INSUMOS - SUS -	9	2	14	P	086	130.000,00						
171803410200	ORGANIZAÇÃO DOS SERVIÇOS DE ASSISTÊNCIA FARMACÊUTICA NO SUS	9	2	14	P	086	50.000,00						
171803900000	TRANSFERÊNCIA DE RECURSOS DO SISTEMA ÚNICO DE SAÚDE - SUS-OUTROS PROG FINANCIADOS POR TRANSF FUNDO A FUNDO							55.000,00					



PREFEITURA MUNICIPAL DE GLÓRIA

AV. PRESIDENTE GEISEL, 48
CENTRO
C.N.P.J. : 14.217.335/0001-70

Orçamento 2021

Anexo III - Demonstrativo da Receita Segundo sua Natureza e Fonte de Recursos (Anexo 02, Lei Nº 4.320/64)

CÓDIGO	ESPECIFICAÇÃO	ID	GDR	FT	PF	DDR	TIPO	DESDOBRAMENTO			ESPÉCIE	ORIGEM	CATEGORIA
								D	DD	D			
171803910000	TRANSFERÊNCIA DE RECURSOS DO SISTEMA ÚNICO DE SAÚDE - SUS-OUTROS PROG FINANCIADOS POR TRANSF FUNDO A FUNDO-PRINCIPAL						55.000,00	55.000,00					
171803910100	Apoio Financeiro pela União aos Entes Federativos que Recebem o Fundo de Participação dos Municípios - FPM	9	2	14	P	100	5.000,00						
171803910200	Coronavírus (Covid-19)	9	2	14	P	100	50.000,00						
171805000000	TRANSFERÊNCIAS DE RECURSOS DO FUNDO NACIONAL DO DESENVOLVIMENTO DA EDUCAÇÃO - FNDE								1.324.000,00				
171805100000	TRANSFERÊNCIAS DO SALÁRIO EDUCAÇÃO							500.000,00					
171805110000	TRANSFERÊNCIAS DO SALÁRIO EDUCAÇÃO - PRINCIPAL	9	2	4	P	014	500.000,00	500.000,00					
171805200000	TRANSFERÊNCIAS DIRETAS DO FNDE REFERENTE AO PROGRAMA DINHEIRO DIRETO NA ESCOLA - PDDE							15.000,00					
171805210000	TRANSFERÊNCIAS DIRETAS DO FNDE REFERENTE AO PROGRAMA DINHEIRO DIRETO NA ESCOLA - PDDE - PRINCIPAL	9	2	15	P	141	15.000,00	15.000,00					
171805300000	TRANSFERENCIAS DIRETAS DO FNDE REFERENTES AO PROGRAMA NACIONAL DE ALIMENTAÇÃO ESCOLAR - PNAE							359.000,00					
171805310000	TRANSFERENCIAS DIRETAS DO FNDE REFERENTES AO PROGRAMA NACIONAL DE ALIMENTAÇÃO ESCOLAR - PNAE - PRINCIPAL						359.000,00	359.000,00					
171805310100	PNAE- CRECHE	9	2	15	P	145	30.000,00						
171805310200	PNAE- PRÉ - ESCOLA	9	2	15	P	144	50.000,00						
171805310300	PNAE-EJA	9	2	15	P	148	15.000,00						
171805310400	PNAE- FUNDAMENTAL	9	2	15	P	143	250.000,00						
171805310500	PNAE- AEE	9	2	15	P	144	7.000,00						
171805310600	PNAE- MAIS EDUCAÇÃO-FUNDAMENTAL	9	2	15	P	144	7.000,00						
171805400000	TRANSFERENCIAS DIRETAS DO FNDE REFERENTES AO PROGRAMA NACIONAL DE APOIO AO TRANSPORTE ESCOLAR - PNATE							420.000,00					
171805410000	TRANSFERENCIAS DIRETAS DO FNDE REFERENTES AO PROGRAMA NACIONAL DE APOIO AO TRANSPORTE ESCOLAR - PNATE - PRINCIPAL						420.000,00	420.000,00					
171805410100	PNATE - TRANSPORTE ESCOLAR NO ENSINO FUNDAMENTAL	9	2	15	P	151	300.000,00						
171805410200	PNATE - TRANSPORTE ESCOLAR NO ENSINO MEDIO	9	2	15	P	154	70.000,00						
171805410300	PNATE - TRANSPORTE ESCOLAR NO ENSINO INFANTIL	9	2	15	P	152	50.000,00						
171805900000	OUTRAS TRANSFERÊNCIAS DIRETAS DO FUNDO NACIONAL DO DESENVOLVIMENTO DA EDUCAÇÃO – FNDE							30.000,00					
171805910000	OUTRAS TRANSFERÊNCIAS DIRETAS DO FUNDO NACIONAL DO DESENVOLVIMENTO DA EDUCAÇÃO – FNDE- PRINCIPAL						30.000,00	30.000,00					
171805910100	APOIO FINANCEIRO AOS MUNICIPIOS-FPM	9	2	15	P	143	30.000,00						
171806000000	TRANSFERÊNCIA FINANCEIRA DO ICMS L.C. Nº 87/96								15.000,00				
171806100000	TRANSFERÊNCIA FINANCEIRA DO ICMS L.C. Nº 87/96							15.000,00					
171806110000	TRANSFERÊNCIA FINANCEIRA DO ICMS L.C. Nº 87/96-PRINCIPAL						15.000,00	15.000,00					
171806110000	TRANSFERÊNCIA FINANCEIRA DO ICMS L.C. Nº 87/96-PRINCIPAL	0	1	0	P	000	8.400,00	8.400,00					
171806110000	TRANSFERÊNCIA FINANCEIRA DO ICMS L.C. Nº 87/96-PRINCIPAL	7	2	1	P	025	4.050,00	4.050,00					
171806110000	TRANSFERÊNCIA FINANCEIRA DO ICMS L.C. Nº 87/96-PRINCIPAL	6	2	2	P	015	2.550,00	2.550,00					



PREFEITURA MUNICIPAL DE GLÓRIA

AV. PRESIDENTE GEISEL, 48
CENTRO
C.N.P.J. : 14.217.335/0001-70

Orçamento 2021

Anexo III - Demonstrativo da Receita Segundo sua Natureza e Fonte de Recursos (Anexo 02, Lei Nº 4.320/64)

CÓDIGO	ESPECIFICAÇÃO	ID	GDR	FT	PF	DDR	TIPO	DESDOBRAMENTO			ESPÉCIE	ORIGEM	CATEGORIA
								D	DD	D			
171809000000	TRANSFERÊNCIAS DE RECURSOS DA COMPLEMENTAÇÃO DA UNIÃO AO FUNDEB								2.800.000,00				
171809100000	TRANSFERÊNCIAS DE RECURSOS DA COMPLEMENTAÇÃO DA UNIÃO AO FUNDEB							2.800.000,00					
171809110000	TRANSFERÊNCIAS DE RECURSOS DA COMPLEMENTAÇÃO DA UNIÃO AO FUNDEB-PRINCIPAL						2.800.000,00	2.800.000,00					
171809110100	COMPLEMENTAÇÃO DA UNIÃO AO FUNDEB-PRINCIPAL						2.800.000,00						
171809110100	COMPLEMENTAÇÃO DA UNIÃO AO FUNDEB-PRINCIPAL	9	2	18	P	018	2.100.000,00						
171809110100	COMPLEMENTAÇÃO DA UNIÃO AO FUNDEB-PRINCIPAL	9	2	19	P	019	700.000,00						
171810000000	TRANSFERÊNCIAS DE CONVÊNIOS DA UNIÃO E DE SUAS ENTIDADES								160.000,00				
171810100000	TRANSFERÊNCIAS DE CONVÊNIOS DA UNIÃO PARA O SISTEMA ÚNICO DE SAÚDE -SUS							30.000,00					
171810110000	TRANSFERÊNCIAS DE CONVÊNIOS DA UNIÃO PARA O SISTEMA ÚNICO DE SAÚDE -SUS-PRINCIPAL						30.000,00	30.000,00					
171810110100	TRANSFERÊNCIAS CONVÊNIO SAÚDE	9	2	23	P	178	30.000,00						
171810200000	TRANSFERÊNCIAS CONVÊNIO UNIÃO DESTINADAS A PROGRAMA DE EDUCAÇÃO							30.000,00					
171810210000	TRANSFERÊNCIAS CONVÊNIO UNIÃO DESTINADAS A PROGRAMA DE EDUCAÇÃO-PRINCIPAL						30.000,00	30.000,00					
171810210100	TRANSFERÊNCIAS CONVÊNIO EDUCAÇÃO	9	2	22	P	178	30.000,00						
171810900000	OUTRAS TRANSFERENCIAS DE CONVENIO DA UNIÃO							100.000,00					
171810910000	OUTRAS TRANSFERENCIAS DE CONVENIO DA UNIÃO-PRINCIPAL						100.000,00	100.000,00					
171810910100	OUTRAS TRANSFERENCIAS DE CONVENIO DA UNIÃO	9	2	24	P	188	100.000,00						
171812000000	TRANSFERÊNCIA DE RECURSOS DO FUNDO NACIONAL DE ASSISTÊNCIA SOCIAL - FNAS								633.000,00				
171812100000	TRANSFERÊNCIA DE RECURSOS DO FUNDO NACIONAL DE ASSISTÊNCIA SOCIAL - FNAS							633.000,00					
171812110000	TRANSFERÊNCIA DE RECURSOS DO FUNDO NACIONAL DE ASSISTÊNCIA SOCIAL - FNAS-PRINCIPAL						633.000,00	633.000,00					
171812110100	BLOCO PROTEÇÃO SOCIAL BÁSICA						345.000,00						
171812110101	PBV III -EQUIPE VOLANTE	9	2	29	P	220	60.000,00						
171812110102	SCFV	9	2	29	P	222	200.000,00						
171812110103	PISO BASICO FIXO	9	2	29	P	237	75.000,00						
171812110104	INCREMENTO TEMPORÁRIO AO BLOCO DA PROTEÇÃO SOCIAL BÁSICA PARA AÇÕES DE COMBATE AO COVID-19	9	2	29	P	237	10.000,00						
171812110200	BLOCO PROTEÇÃO SOCIAL ESPECIAL DE ALTA E MEDIA COMPLEXIDADE						20.000,00						
171812110201	PAEFI - PISO FIXO DE MÉDIA COMPLEXIDADE	9	2	29	P	231	10.000,00						
171812110202	PAC 1 - PISO DE ALTA COMPLEXIDADE 1	9	2	29	P	225	10.000,00						
171812110300	BLOCO DE GESTÃO DO SUAS						18.000,00						
171812110301	Índice de Gestão Descentralizado do SUAS	9	2	29	P	230	18.000,00						
171812110400	BLOCO DA GESTÃO DO PROGRAMA BOLSA FAMÍLIA E DO CADASTRO ÚNICO						160.000,00						
171812110401	IGD - BF - INDICE DE GESTÃO DESCENTRALIZADA BOLSA FAMÍLIA	9	2	29	P	218	160.000,00						



PREFEITURA MUNICIPAL DE GLÓRIA

AV. PRESIDENTE GEISEL, 48
CENTRO
C.N.P.J. : 14.217.335/0001-70

Orçamento 2021

Anexo III - Demonstrativo da Receita Segundo sua Natureza e Fonte de Recursos (Anexo 02, Lei Nº 4.320/64)

CÓDIGO	ESPECIFICAÇÃO	ID	GDR	FT	PF	DDR	TIPO	DESDOBRAMENTO			ESPÉCIE	ORIGEM	CATEGORIA
								D	DD	D			
171812110500	OUTRAS TRANSFERENCIAS FNAS						90.000,00						
171812110501	Programa Primeira Infância no SUAS - CRIANÇA FELIZ	9	2	29	P	218	80.000,00						
171812110502	Programa BPC na Escola	9	2	29	P	218	9.000,00						
171812110503	Ações do Covid no SUAS para EPIs	9	2	29	P	218	1.000,00						
171813000000	TRANSFERÊNCIAS DECORRENTES DE DECISÃO JUDICIAL (PRECATÓRIOS) RELATIVAS AO FUNDO DE MANUTENÇÃO E DESENVOLVIMENTO DO ENSINO FUNDAMENTAL E DE VALORIZAÇÃO DO MAGISTÉRIO - FUNDEF								1.000,00				
171813100000	TRANSFERÊNCIAS DECORRENTES DE DECISÃO JUDICIAL (PRECATÓRIOS) RELATIVAS AO FUNDO DE MANUTENÇÃO E DESENVOLVIMENTO DO ENSINO FUNDAMENTAL E DE VALORIZAÇÃO DO MAGISTÉRIO - FUNDEF							1.000,00					
171813110000	TRANSFERÊNCIAS DECORRENTES DE DECISÃO JUDICIAL (PRECATÓRIOS) RELATIVAS AO FUNDO DE MANUTENÇÃO E DESENVOLVIMENTO DO ENSINO FUNDAMENTAL E DE VALORIZAÇÃO DO MAGISTÉRIO - FUNDEF - PRINCIPAL	9	2	95	P	095	1.000,00	1.000,00					
171899000000	OUTRAS TRANSFERÊNCIAS DA UNIÃO								100.000,00				
171899100000	OUTRAS TRANSFERÊNCIAS DA UNIÃO							100.000,00					
171899110000	OUTRAS TRANSFERÊNCIAS DA UNIÃO-PRINCIPAL						100.000,00	100.000,00					
171899110100	OUTRA TRANSFERÊNCIAS DA UNIÃO - PRINCIPAL - TRANSFERÊNCIAS ESPECIAL DA UNIÃO (ART. 166-A DA CRB; EC 105/19)	0	1	55	P	000	90.000,00						
171899110200	OUTRAS TRANSFERENCIAS DA UNIÃO- PRINCIPAL - OUTRAS TRANSFERÊNCIAS DA UNIÃO						5.000,00						
171899110201	OUTRAS TRANSFERENCIAS DA UNIÃO- PRINCIPAL - OUTRAS TRANSFERÊNCIAS DA UNIÃO	0	1	0	P	000	5.000,00						
171899110300	OUTRAS TRANSFERENCIAS DA UNIÃO- PRINCIPAL -APOIO FINANCEIRO DA UNIÃO	0	1	0	P	000	5.000,00						
172000000000	TRANSFERÊNCIA DOS ESTADOS, E DO DISTRITO FEDERAL E SUAS ENTIDADES										4.708.000,00		
172800000000	TRANSFERÊNCIAS DO ESTADO-ESPECIFICA E/M									4.708.000,00			
172801000000	PARTICIPAÇÃO NA RECEITA DOS ESTADOS								3.875.000,00				
172801100000	COTA-PARTE DO ICMS							3.400.000,00					
172801110000	COTA-PARTE DO ICMS-PRINCIPAL						3.400.000,00	3.400.000,00					
172801110000	COTA-PARTE DO ICMS-PRINCIPAL	0	1	0	P	000	1.904.000,00	1.904.000,00					
172801110000	COTA-PARTE DO ICMS-PRINCIPAL	7	2	1	P	025	918.000,00	918.000,00					
172801110000	COTA-PARTE DO ICMS-PRINCIPAL	6	2	2	P	015	578.000,00	578.000,00					
172801200000	COTA-PARTE DO IPVA							400.000,00					
172801210000	COTA-PARTE DO IPVA-PRINCIPAL						400.000,00	400.000,00					
172801210000	COTA-PARTE DO IPVA-PRINCIPAL	0	1	0	P	000	224.000,00	224.000,00					
172801210000	COTA-PARTE DO IPVA-PRINCIPAL	7	2	1	P	025	108.000,00	108.000,00					
172801210000	COTA-PARTE DO IPVA-PRINCIPAL	6	2	2	P	015	68.000,00	68.000,00					
172801300000	COTA-PARTE DO IPI MUNICIPIOS							35.000,00					
172801310000	COTA-PARTE DO IPI MUNICIPIOS-PRINCIPAL						35.000,00	35.000,00					



PREFEITURA MUNICIPAL DE GLÓRIA

AV. PRESIDENTE GEISEL, 48
CENTRO
C.N.P.J. : 14.217.335/0001-70

Orçamento 2021

Anexo III - Demonstrativo da Receita Segundo sua Natureza e Fonte de Recursos (Anexo 02, Lei Nº 4.320/64)

CÓDIGO	ESPECIFICAÇÃO	ID	GDR	FT	PF	DDR	TIPO	DESDOBRAMENTO			ESPÉCIE	ORIGEM	CATEGORIA
								D	DD	D			
172801310000	COTA-PARTE DO IPI MUNICIPIOS-PRINCIPAL	0	1	0	P	000	19.600,00	19.600,00					
172801310000	COTA-PARTE DO IPI MUNICIPIOS-PRINCIPAL	7	2	1	P	025	9.450,00	9.450,00					
172801310000	COTA-PARTE DO IPI MUNICIPIOS-PRINCIPAL	6	2	2	P	015	5.950,00	5.950,00					
172801400000	COTA-PARTE DA CIDE							40.000,00					
172801410000	COTA-PARTE DA CIDE-PRINCIPAL	8	2	16	P	016	40.000,00	40.000,00					
172803000000	TRANSFERÊNCIAS DE RECURSOS DO ESTADO PARA PROGRAMAS DE SAÚDE - REPASSE FUNDO A FUNDO								390.000,00				
172803100000	TRANSFERÊNCIAS DE RECURSOS DO ESTADO PARA PROGRAMAS DE SAÚDE - REPASSE FUNDO A FUNDO							390.000,00					
172803110000	TRANSFERÊNCIAS DE RECURSOS DO ESTADO PARA PROGRAMAS DE SAÚDE- REPASSE FUNDO A FUNDO - PRINCIPAL						390.000,00	390.000,00					
172803110100	INCENTIVO ESTADUAL - OUTRAS TRANSF SAUDE	8	2	14	P	111	280.000,00						
172803110200	SAMU	8	2	14	P	111	30.000,00						
172803110300	SERVIÇOS AMBULATORIAIS	8	2	14	P	111	80.000,00						
172807000000	TRANSFERÊNCIAS DE ESTADOS DESTINADA À ASSISTENCIA SOCIAL								60.000,00				
172807100000	TRANSFERÊNCIAS DE ESTADOS DESTINADA À ASSISTENCIA SOCIAL							60.000,00					
172807110000	TRANSFERÊNCIAS DE ESTADOS DESTINADA À ASSISTENCIA SOCIAL-PRINCIPAL						60.000,00	60.000,00					
172807110100	BLOCO PROTEÇÃO SOCIAL BÁSICA						30.000,00						
172807110101	PISO BÁSICO FIXO-PAIF	8	2	28	P	203	30.000,00						
172807110200	BLOCO PROTEÇÃO SOCIAL ESPECIAL DE ALTA E MEDIA COMPLEXIDADE						15.000,00						
172807110201	Piso Fixo de Média Complexidade - PAEFI	8	2	28	P	204	15.000,00						
172807110300	BLOCO DOS BENEFÍCIOS SOCIOASSISTENCIAIS						15.000,00						
172807110301	BE - Benefícios Eventuais	8	2	28	P	203	15.000,00						
172810000000	TRANSFERÊNCIAS CONVÊNIO DOS ESTADOS E DO DISTRITO FEDERAL E DE SUAS ENTIDADES								370.000,00				
172810100000	TRANSFERÊNCIAS CONVÊNIO ESTADO DESTINADAS A PROGRAMA DE SAÚDE							25.000,00					
172810110000	TRANSFERÊNCIAS CONVÊNIO ESTADO DESTINADAS A PROGRAMA DE SAÚDE-PRINCIPAL						25.000,00	25.000,00					
172810110100	TRANSFERÊNCIAS CONVÊNIO SAÚDE	9	2	23	P	178	25.000,00						
172810200000	TRANSFERÊNCIAS CONVÊNIO ESTADO DESTINADAS A PROGRAMA DE EDUCAÇÃO							245.000,00					
172810210000	TRANSFERÊNCIAS CONVÊNIO ESTADO DESTINADAS A PROGRAMA DE EDUCAÇÃO - PRINCIPAL						245.000,00	245.000,00					
172810210100	TRANSFERÊNCIAS CONVÊNIO EDUCAÇÃO	9	2	22	P	178	245.000,00						
172810900000	OUTRAS TRANSFERENCIAS DE CONVENIO DOS ESTADOS							100.000,00					
172810910000	OUTRAS TRANSFERENCIAS DE CONVENIO DOS ESTADOS-PRINCIPAL						100.000,00	100.000,00					
172810910100	OUTRAS TRANSFERENCIAS DE CONVENIO DOS ESTADOS	9	2	24	P	188	100.000,00						
172899000000	OUTRAS TRANSFERÊNCIAS DOS ESTADOS								13.000,00				
172899100000	OUTRAS TRANSFERÊNCIAS DOS ESTADOS							13.000,00					
172899110000	OUTRAS TRANSFERÊNCIAS DOS ESTADOS - PRINCIPAL						13.000,00	13.000,00					



PREFEITURA MUNICIPAL DE GLÓRIA

AV. PRESIDENTE GEISEL, 48
CENTRO
C.N.P.J. : 14.217.335/0001-70

Orçamento 2021

Anexo III - Demonstrativo da Receita Segundo sua Natureza e Fonte de Recursos (Anexo 02, Lei Nº 4.320/64)

CÓDIGO	ESPECIFICAÇÃO	ID	GDR	FT	PF	DDR	TIPO	DESDOBRAMENTO			ESPÉCIE	ORIGEM	CATEGORIA
								D	DD	D			
172899110100	TRANSFERÊNCIAS FIES LEI 8632	8	2	30	P	026	5.000,00						
172899110200	TRANSFERÊNCIA FCBA	8	2	10	P	010	8.000,00						
174000000000	TRANSFÊRENCIAS DE INSTITUIÇÕES PRIVADAS										2.000,00		
174000110000	TRANSFÊRENCIAS DE INSTITUIÇÕES PRIVADAS- PRINCIPAL	0	1	0	P	000	2.000,00	2.000,00					
175000000000	TRANSFERÊNCIAS DE OUTRAS INSTITUIÇÕES PÚBLICAS										8.000.000,00		
175800000000	TRANSFERÊNCIAS DE OUTRAS INSTITUIÇÕES PÚBLICAS - ESPECÍFICA E/M									8.000.000,00			
175801000000	TRANSFERÊNCIAS DE RECURSOS DO FUNDEB								8.000.000,00				
175801100000	TRANSFERÊNCIAS DE RECURSOS DO FUNDEB							8.000.000,00					
175801110000	TRANSFERÊNCIAS DE RECURSOS DO FUNDEB-PRINCIPAL						8.000.000,00	8.000.000,00					
175801110100	FUNDEB						8.000.000,00						
175801110100	FUNDEB	9	2	18	P	018	6.000.000,00						
175801110100	FUNDEB	9	2	19	P	019	2.000.000,00						
190000000000	OUTRAS RECEITAS CORRENTES											394.000,00	
191000000000	MULTAS ADMINISTRATIVAS, CONTRATUAIS E JUDICIAIS										13.000,00		
191001000000	MULTAS PREVISTAS EM LEGISLAÇÃO ESPECIFICA								1.000,00				
191001100000	MULTAS PREVISTAS EM LEGISLAÇÃO ESPECIFICA							1.000,00					
191001110000	MULTAS PREVISTAS EM LEGISLAÇÃO ESPECIFICA-PRINCIPAL						1.000,00	1.000,00					
191001110100	MULTAS PREVISTAS NA LEGISLAÇÃO DE TRÂNSITO	0	1	0	P	000	1.000,00						
191007000000	MULTAS APLICADAS PELO TRIBUNAIS DE CONTAS								12.000,00				
191007100000	MULTAS APLICADAS PELO TRIBUNAIS DE CONTAS							12.000,00					
191007110000	MULTAS APLICADAS PELO TRIBUNAIS DE CONTAS-PRINCIPAL						10.000,00	10.000,00					
191007110100	MULTAS APLICADAS PELO TRIBUNAIS DE CONTAS-PRINCIPAL-TCM/BA	0	1	0	P	000	10.000,00						
191007130000	MULTAS APLICADAS PELO TRIBUNAIS DE CONTAS-DÍVIDA ATIVA						2.000,00	2.000,00					
191007130100	MULTAS APLICADAS PELO TRIBUNAIS DE CONTAS-DÍVIDA ATIVA-TCM/BA	0	1	0	P	000	2.000,00						
192000000000	INDENIZAÇÕES,RESTITUIÇÕES E RESSARCIMENTOS										162.000,00		
192100000000	INDENIZAÇÕES									2.000,00			
192199000000	OUTRAS INDENIZAÇÕES								2.000,00				
192199100000	OUTRAS INDENIZAÇÕES							2.000,00					
192199110000	OUTRAS INDENIZAÇÕES-PRINCIPAL	0	1	0	P	000	2.000,00	2.000,00					
192200000000	RESTITUIÇÕES									160.000,00			
192201000000	RESTITUIÇÕES CONVENIOS								5.000,00				
192201100000	RESTITUIÇÕES CONVENIOS-PRIMARIAS							5.000,00					
192201110000	RESTITUIÇÕES CONVENIOS PRIMARIAS- PRINCIPAL	9	2	24	P	188	5.000,00	5.000,00					
192206000000	RESTITUIÇÃO DE DESPESAS DE EXERCICIOS ANTERIORES								150.000,00				
192206100000	RESTITUIÇÃO DE DESPESAS DE EXERCICIOS ANTERIORES							150.000,00					
192206110000	RESTITUIÇÃO DE DESPESAS DE EXERCICIOS ANTERIORES-PRINCIPAL	0	1	0	P	000	150.000,00	150.000,00					



PREFEITURA MUNICIPAL DE GLÓRIA

AV. PRESIDENTE GEISEL, 48
CENTRO
C.N.P.J. : 14.217.335/0001-70

Orçamento 2021

Anexo III - Demonstrativo da Receita Segundo sua Natureza e Fonte de Recursos (Anexo 02, Lei Nº 4.320/64)

CÓDIGO	ESPECIFICAÇÃO	ID	GDR	FT	PF	DDR	TIPO	DESDOBRAMENTO			ESPÉCIE	ORIGEM	CATEGORIA
								D	DD	D			
192299000000	OUTRAS RESTITUIÇÕES								5.000,00				
192299100000	OUTRAS RESTITUIÇÕES							5.000,00					
192299110000	OUTRAS RESTITUIÇÕES-PRINCIPAL						5.000,00	5.000,00					
192299110700	OUTRAS RESTITUIÇÕES-PRINCIPAL-OUTRAS RESTITUIÇÕES	0	1	0	P	000	5.000,00						
199000000000	DEMAIS RECEITAS CORRENTES										219.000,00		
199099000000	OUTRAS RECEITAS								219.000,00				
199099100000	OUTRAS RECEITAS -PRIMARIAS							219.000,00					
199099110000	OUTRAS RECEITAS -PRIMARIAS						209.000,00	209.000,00					
199099110100	OUTRAS RECEITAS -PRIMARIAS-PRINCIPAL	0	1	0	P	000	209.000,00						
199099120000	OUTRAS RECEITAS -PRIMARIAS-MULTAS E JUROS						5.000,00	5.000,00					
199099120100	OUTRAS RECEITAS -PRIMARIAS-MULTAS E JUROS- PRINCIPAL	0	1	0	P	000	5.000,00						
199099130000	OUTRAS RECEITAS -PRIMARIAS-DIVIDA ATIVA						5.000,00	5.000,00					
199099130100	OUTRAS RECEITAS -PRIMARIAS-DIVIDA ATIVA- PRINCIPAL	0	1	0	P	000	5.000,00						
200000000000	RECEITAS DE CAPITAL												2.137.500,00
220000000000	ALIENAÇÃO DE BENS											27.000,00	
221000000000	ALIENAÇÃO DE BENS MÓVEIS										15.000,00		
221300000000	ALIENAÇÃO DE BENS MÓVEIS E SEMOVENTES									15.000,00			
221300100000	ALIENAÇÃO DE BENS MÓVEIS E SEMOVENTES							15.000,00					
221300110000	ALIENAÇÃO DE BENS MÓVEIS E SEMOVENTES-PRINCIPAL	0	2	92	P	254	15.000,00	15.000,00					
222000000000	ALIENAÇÃO DE BENS IMÓVEIS										12.000,00		
222000100000	ALIENAÇÃO DE BENS IMÓVEIS							12.000,00					
222000110000	ALIENAÇÃO DE BENS IMÓVEIS-PRINCIPAL	0	2	92	P	254	12.000,00	12.000,00					
240000000000	TRANSFERÊNCIAS DE CAPITAL											2.110.500,00	
241000000000	TRANSFERÊNCIAS DA UNIÃO E DE SUAS ENTIDADES										2.020.000,00		
241800000000	Transferências da União - Específicas de Estados, DF e Municípios									2.020.000,00			
241804000000	TRANSFERÊNCIAS DE RECURSOS DO SISTEMA ÚNICO DE SAÚDE – SUS - FUNDO A FUNDO - BLOCO DE ESTRUTURAÇÃO DA REDE DE SERVIÇOS PÚBLICOS DE SAÚDE								500.000,00				
241804200000	TRANSFERÊNCIA DE RECURSOS DO SISTEMA ÚNICO DE SAÚDE - SUS-ATENÇÃO ESPECIALIZADA							500.000,00					
241804210000	TRANSFERÊNCIA DE RECURSOS DO SISTEMA ÚNICO DE SAÚDE - SUS-ATENÇÃO ESPECIALIZADA-PRINCIPAL						500.000,00	500.000,00					
241804210100	ESTRUT. DE UNID. DE ATENÇÃO ESPECIALIZADA	9	2	14	P	120	500.000,00						
241805000000	TRANSFERÊNCIAS DE RECURSOS DESTINADOS A PROGRAMA DE EDUCAÇÃO								100.000,00				
241805900000	OUTRAS TRANSFERÊNCIAS DESTINADAS A PROGRAMAS DE EDUCAÇÃO							100.000,00					
241805910000	OUTRAS TRANSFERÊNCIAS DESTINADAS A PROGRAMAS DE EDUCAÇÃO-PRINCIPAL						100.000,00	100.000,00					



PREFEITURA MUNICIPAL DE GLÓRIA

AV. PRESIDENTE GEISEL, 48
CENTRO
C.N.P.J. : 14.217.335/0001-70

Anexo III - Demonstrativo da Receita Segundo sua Natureza e Fonte de Recursos (Anexo 02, Lei Nº 4.320/64)

CÓDIGO	ESPECIFICAÇÃO	ID	GDR	FT	PF	DDR	TIPO	DESDOBRAMENTO			ESPÉCIE	ORIGEM	CATEGORIA
								D	DD	D			
241805910100	OUTRAS TRANSFERÊNCIAS DESTINADAS A PROGRAMAS DE EDUCAÇÃO	9	2	15	P	166	100.000,00						
241810000000	TRANSFERÊNCIA CONVÊNIO DA UNIAO E SUAS ENTIDADES								1.210.000,00				
241810100000	TRANSFERÊNCIAS DE CONVÊNIO DA UNIÃO PARA O SISTEMA ÚNICO DE SAUDE-SUS							5.000,00					
241810110000	TRANSFERÊNCIAS DE CONVÊNIO DA UNIÃO PARA O SISTEMA ÚNICO DE SAUDE-SUS-PRINCIPAL						5.000,00	5.000,00					
241810110100	TRANSFERÊNCIAS DE CONVÊNIO DA UNIÃO PARA O SISTEMA ÚNICO DE SAUDE-SUS	9	2	23	P	192	5.000,00						
241810200000	TRANSFERÊNCIAS DE CONVÊNIO DA UNIÃO DESTINADO A PROGRAMAS DE EDUCAÇÃO							5.000,00					
241810210000	TRANSFERÊNCIAS DE CONVÊNIO DA UNIÃO DESTINADO A PROGRAMAS DE EDUCAÇÃO-PRINCIPAL						5.000,00	5.000,00					
241810210100	TRANSFERÊNCIAS DE CONVÊNIO DA UNIÃO DESTINADO A PROGRAMAS DE EDUCAÇÃO	9	2	22	P	192	5.000,00						
241810900000	OUTRAS TRANSFERÊNCIAS DE CONVÊNIO DA UNIÃO							1.200.000,00					
241810910000	OUTRAS TRANSFERÊNCIAS DE CONVÊNIO DA UNIÃO-PRINCIPAL						1.200.000,00	1.200.000,00					
241810910100	OUTRAS TRANSFERÊNCIAS DE CONVÊNIO DA UNIÃO	9	2	24	P	192	1.200.000,00						
241899000000	OUTRAS TRANSFERÊNCIAS DA UNIÃO								210.000,00				
241899100000	OUTRAS TRANSFERÊNCIAS DA UNIÃO							210.000,00					
241899110000	OUTRAS TRANSFERÊNCIAS DA UNIÃO - PRINCIPAL						210.000,00	210.000,00					
241899110100	OUTRAS TRANSFERÊNCIAS DA UNIÃO - PRINCIPAL - TRANSFERÊNCIA ESPECIAL DA UNIÃO (ART.166-A DA CRFB; EC 105/19)	9	2	55	P	000	210.000,00						
242000000000	TRANSFERÊNCIA CONVÊNIO DOS ESTADOS E DISTR. FEDERAL E SUAS ENTIDADES										90.500,00		
242800000000	TRANSFERÊNCIA CONVÊNIO DOS ESTADOS E DISTR. FEDERAL E SUAS ENTIDADES									90.500,00			
242810000000	TRANSFERÊNCIA CONVÊNIO DOS ESTADOS E DISTR. FEDERAL E SUAS ENTIDADES								90.500,00				
242810900000	OUTRAS TRANSFERÊNCIAS CONVÊNIO DOS ESTADOS							90.500,00					
242810910000	OUTRAS TRANSFERÊNCIAS CONVÊNIO DOS ESTADOS -PRINCIPAL						90.500,00	90.500,00					
242810910100	OUTRAS TRANSFERÊNCIAS CONVÊNIO DOS ESTADOS	9	2	24	P	192	90.500,00						
971801210000	DEDUÇÃO DE RECEITA DO FPM COTA MENSAL - FUNDEB	7	2	1	P	025	-3.274.000,00	-3.274.000,00					
971801310000	DEDUÇÃO DE RECEITA DO FPM 1% COTA ENTREGUE MÊS DE DEZEMBRO PRINCIPAL - FUNDEB	7	2	1	P	025	-130.000,00	-130.000,00					
971801410000	DEDUÇÃO DE RECEITA DO FPM 1% COTA ENTREGUE MÊS DE JULHO - FUNDEB	7	2	1	P	025	-130.000,00	-130.000,00					
971801510000	DEDUÇÃO DE RECEITA DA TRANSF. IMP. S/ PROP. TERRITORIAL RURAL - ITR PRINCIPAL	7	2	1	P	025	-1.000,00	-1.000,00					
971806110000	DEDUÇÃO DE RECEITA PARA FORMAÇÃO DO FUNDEB - LEI COMP 87/96	7	2	1	P	025	-3.000,00	-3.000,00					
972801110000	DEDUÇÃO DA RECEITA PARA FORMAÇÃO FUNDEB PRINCIPAL - ICMS	7	2	1	P	025	-680.000,00	-680.000,00					
972801210000	DEDUÇÃO DA RECEITA DO IPVA PRINCIPAL-FUNDEB	7	2	1	P	025	-80.000,00	-80.000,00					
972801310000	DEDUÇÃO DA RECEITA PARA FORMAÇÃO FUNDEB PRINCIPAL - IPI MUNICIPIOS	7	2	1	P	025	-7.000,00	-7.000,00					



PREFEITURA MUNICIPAL DE GLÓRIA

Orçamento 2021

AV. PRESIDENTE GEISEL, 48
CENTRO
C.N.P.J. : 14.217.335/0001-70

Anexo III - Demonstrativo da Receita Segundo sua Natureza e Fonte de Recursos (Anexo 02, Lei Nº 4.320/64)

CÓDIGO	ESPECIFICAÇÃO	ID	GDR	FT	PF	DDR	TIPO	DESDOBRAMENTO			ESPÉCIE	ORIGEM	CATEGORIA
								D	DD	D			

TOTAL: 46.000.000,00



PREFEITURA MUNICIPAL DE GLÓRIA

AV. PRESIDENTE GEISEL, 48
CENTRO
C.N.P.J. : 14.217.335/0001-70

Orçamento 2021

Anexo IV - Natureza da Despesa (Anexo 02, Lei Nº 4.320/64)

CÓDIGO	ESPECIFICAÇÃO	MODALIDADE	GRUPO	CATEGORIA
3.0.00.00.00	Despesas Correntes			42.545.000,00
3.1.00.00.00	Pessoal e Encargos Sociais		21.381.780,00	
3.1.71.00.00	Transferências a Consórcios Públicos mediante contrato de rateio	220.000,00		
3.1.90.00.00	Aplicações Diretas	21.161.780,00		
3.2.00.00.00	Juros e Encargos da Dívida		29.000,00	
3.2.90.00.00	Aplicações Diretas	29.000,00		
3.3.00.00.00	Outras Despesas Correntes		21.134.220,00	
3.3.20.00.00	Transferências à União	5.000,00		
3.3.50.00.00	Transferências a Instituições Privadas sem Fins Lucrativos	27.000,00		
3.3.71.00.00	Transferências a Consórcios Públicos mediante contrato de rateio	65.000,00		
3.3.90.00.00	Aplicações Diretas	21.037.220,00		
4.0.00.00.00	Despesas de Capital			3.255.000,00
4.4.00.00.00	Investimentos		2.850.000,00	
4.4.71.00.00	Transferências a Consórcios Públicos mediante contrato de rateio	15.000,00		
4.4.90.00.00	Aplicações Diretas	2.835.000,00		
4.5.00.00.00	Inversões Financeiras		5.000,00	
4.5.90.00.00	Aplicações Diretas	5.000,00		
4.6.00.00.00	Amortização da Dívida		400.000,00	
4.6.90.00.00	Aplicações Diretas	400.000,00		
9.0.00.00.00	RESERVAS			200.000,00
9.9.99.99.99	Reserva de Contingência	200.000,00	200.000,00	

TOTAL 46.000.000,00



PREFEITURA MUNICIPAL DE GLÓRIA

AV. PRESIDENTE GEISEL, 48
CENTRO
C.N.P.J. : 14.217.335/0001-70

Orçamento 2021

Anexo V - Programa de Governo (Anexo 06, Lei Nº 4.320/64)

CÓDIGO	ESPECIFICAÇÃO	TOTAL FIXADO
01.01.01 - CÂMARA LEGISLATIVA		
01.000.0000.0.000	LEGISLATIVA	1.785.000,00
01.031.0000.0.000	AÇÃO LEGISLATIVA	1.785.000,00
01.031.0001.0.000	PROGRAMA LEGISLATIVO	1.785.000,00
01.031.0001.2.001	GESTÃO DO PROCESSO LEGISLATIVO	1.785.000,00
		1.785.000,00



PREFEITURA MUNICIPAL DE GLÓRIA

AV. PRESIDENTE GEISEL, 48
CENTRO
C.N.P.J. : 14.217.335/0001-70

Orçamento 2021

Anexo V - Programa de Governo (Anexo 06, Lei Nº 4.320/64)

CÓDIGO	ESPECIFICAÇÃO	TOTAL FIXADO
03.02.02 - SECRETARIA DE GOVERNO		
04.000.0000.0.000	ADMINISTRAÇÃO	1.357.000,00
04.122.0000.0.000	ADMINISTRAÇÃO GERAL	1.357.000,00
04.122.0010.0.000	PROGRAMA DE APOIO ADMINISTRATIVO	1.357.000,00
04.122.0010.4.000	GESTÃO DAS AÇÕES DA SECRETARIA DE GOVERNO	1.357.000,00
13.000.0000.0.000	CULTURA	433.000,00
13.392.0000.0.000	DIFUSÃO CULTURAL	433.000,00
13.392.0006.0.000	DIFUSÃO CULTURAL	433.000,00
13.392.0006.1.083	PROMOÇÃO DE EVENTOS CULTURAIS NO MUNICÍPIO	354.000,00
13.392.0006.5.005	FESTA DO SANTO ANTÔNIO	79.000,00
27.000.0000.0.000	DESPORTO E LAZER	75.000,00
27.813.0000.0.000	LAZER	75.000,00
27.813.0007.0.000	VIVENCIANDO O ESPORTE	75.000,00
27.813.0007.1.092	INCENTIVO A PRÁTICA DO ESPORTE E LAZER	75.000,00
		1.865.000,00



PREFEITURA MUNICIPAL DE GLÓRIA

AV. PRESIDENTE GEISEL, 48
CENTRO
C.N.P.J. : 14.217.335/0001-70

Orçamento 2021

Anexo V - Programa de Governo (Anexo 06, Lei Nº 4.320/64)

CÓDIGO	ESPECIFICAÇÃO	TOTAL FIXADO
03.03.03 - CONTROLADORIA GERAL		
04.000.0000.0.000	ADMINISTRAÇÃO	284.000,00
04.122.0000.0.000	ADMINISTRAÇÃO GERAL	284.000,00
04.122.0010.0.000	PROGRAMA DE APOIO ADMINISTRATIVO	284.000,00
04.122.0010.4.002	GESTÃO DAS AÇÕES DA CONTROLADORIA GERAL	284.000,00
		284.000,00



PREFEITURA MUNICIPAL DE GLÓRIA

AV. PRESIDENTE GEISEL, 48
CENTRO
C.N.P.J. : 14.217.335/0001-70

Orçamento 2021

Anexo V - Programa de Governo (Anexo 06, Lei Nº 4.320/64)

CÓDIGO	ESPECIFICAÇÃO	TOTAL FIXADO
03.04.04 - SECRETÁRIA DE ADMINISTRAÇÃO E FINANÇAS		
04.000.0000.0.000	ADMINISTRAÇÃO	4.257.320,00
04.122.0000.0.000	ADMINISTRAÇÃO GERAL	4.257.320,00
04.122.0004.0.000	PROGRAMA DE INFRAESTRUTURA E SERVIÇOS PÚBLICOS	15.100,00
04.122.0004.5.510	IMPLEMENTAÇÃO E GESTÃO DAS AÇÕES DE CONTROLE E PATRIMÔNIO	6.100,00
04.122.0004.6.026	MODERNIZAÇÃO E IMPLEMENTAÇÃO DOS SISTEMAS DE INFORMAÇÃO	9.000,00
04.122.0010.0.000	PROGRAMA DE APOIO ADMINISTRATIVO	4.242.220,00
04.122.0010.4.510	GESTÃO DAS AÇÕES DA SECRETÁRIA DE ADMINISTRAÇÃO E FINANÇAS	4.242.220,00
		4.257.320,00



PREFEITURA MUNICIPAL DE GLÓRIA

AV. PRESIDENTE GEISEL, 48
CENTRO
C.N.P.J. : 14.217.335/0001-70

Orçamento 2021

Anexo V - Programa de Governo (Anexo 06, Lei Nº 4.320/64)

CÓDIGO	ESPECIFICAÇÃO	TOTAL FIXADO
03.06.06 - SECRETARIA DE ASSISTENCIA SOCIAL		
08.000.0000.0.000	ASSISTÊNCIA SOCIAL	1.489.000,00
08.122.0000.0.000	ADMINISTRAÇÃO GERAL	1.489.000,00
08.122.0010.0.000	PROGRAMA DE APOIO ADMINISTRATIVO	1.489.000,00
08.122.0010.4.004	GESTÃO DAS AÇÕES DA SEC. DE ASSISTÊNCIA SOCIAL	1.489.000,00
		1.489.000,00



PREFEITURA MUNICIPAL DE GLÓRIA

AV. PRESIDENTE GEISEL, 48
CENTRO
C.N.P.J. : 14.217.335/0001-70

Orçamento 2021

Anexo V - Programa de Governo (Anexo 06, Lei Nº 4.320/64)

CÓDIGO	ESPECIFICAÇÃO	TOTAL FIXADO
03.06.50 - FUNDO MUNICIPAL DA ASSISTENCIA SOCIAL		
08.000.0000.0.000	ASSISTÊNCIA SOCIAL	706.000,00
08.243.0000.0.000	ASSISTÊNCIA À CRIANÇA E AO ADOLESCENTE	101.000,00
08.243.0002.0.000	ATENÇÃO A FAMÍLIA PARA INCLUSÃO SOCIAL	101.000,00
08.243.0002.2.017	MANUT. DO PROG ACESSUAS TRABALHO	101.000,00
08.244.0000.0.000	ASSISTÊNCIA COMUNITÁRIA	605.000,00
08.244.0002.0.000	ATENÇÃO A FAMÍLIA PARA INCLUSÃO SOCIAL	605.000,00
08.244.0002.1.014	MANUT. DO C.DE REF. DA ASSIST/CRAS/PAIF	72.000,00
08.244.0002.2.010	SERV. DE CONVIVENCIA E FORTALECIMENTO DE VINCULO-SCFV	35.000,00
08.244.0002.2.016	MANUT. DO CONSELHO MUNICIPAL DE ASSISTENCIA SOCIAL	6.000,00
08.244.0002.5.026	IMPLANTAÇÃO DO CREAS	11.000,00
08.244.0002.6.004	BLOCO DE FINANCIAMENTO DA GESTÃO SUAS/IGD	140.000,00
08.244.0002.6.020	GESTÃO DAS AÇÕES DO FEAS	62.000,00
08.244.0002.6.027	GESTÃO DAS AÇÕES DO PISO BASICO VARIÁVEL III-EQUIPE VOLANTE	54.000,00
08.244.0002.6.038	GESTÃO DAS AÇÕES DO BPC NA ESCOLA	4.000,00
08.244.0002.6.041	BLOCO DE FINANCIAMENTO DA GESTÃO DO PBF E CAD ÚNICO	57.000,00
08.244.0002.6.042	BLOCO DOS BENEFÍCIOS EVENTUAIS	17.000,00
08.244.0002.6.050	AÇÕES DE ENFRENTAMENTO AO COVID NO SOCIAL-LC 173	2.000,00
08.244.0002.7.028	PROGRAMA CRIANÇA FELIZ	145.000,00
		706.000,00



PREFEITURA MUNICIPAL DE GLÓRIA

AV. PRESIDENTE GEISEL, 48
CENTRO
C.N.P.J. : 14.217.335/0001-70

Orçamento 2021

Anexo V - Programa de Governo (Anexo 06, Lei Nº 4.320/64)

CÓDIGO	ESPECIFICAÇÃO	TOTAL FIXADO
03.06.51 - FUNDO MUNICIPAL DA CRIANÇA E DO ADOLESCENTE		
08.000.0000.0.000	ASSISTÊNCIA SOCIAL	17.000,00
08.243.0000.0.000	ASSISTÊNCIA À CRIANÇA E AO ADOLESCENTE	17.000,00
08.243.0002.0.000	ATENÇÃO A FAMÍLIA PARA INCLUSÃO SOCIAL	17.000,00
08.243.0002.1.018	IMPLEM. E MANUT. DO NUCLEO DE ATEND. A CRIANÇA E ADOLESC.	17.000,00
		17.000,00



PREFEITURA MUNICIPAL DE GLÓRIA

AV. PRESIDENTE GEISEL, 48
CENTRO
C.N.P.J. : 14.217.335/0001-70

Orçamento 2021

Anexo V - Programa de Governo (Anexo 06, Lei Nº 4.320/64)

CÓDIGO	ESPECIFICAÇÃO	TOTAL FIXADO
03.06.53 - FUNDO MUN. DE HABITAÇÃO DE INTERESSE SOCIAL		
16.000.0000.0.000	HABITAÇÃO	20.000,00
16.482.0000.0.000	HABITAÇÃO URBANA	20.000,00
16.482.0002.0.000	ATENÇÃO A FAMÍLIA PARA INCLUSÃO SOCIAL	20.000,00
16.482.0002.6.021	GESTÃO DAS AÇÕES DO FUNDO MUN. DE HABITAÇÃO DE INTERESSE SOCIAL	20.000,00
		20.000,00



PREFEITURA MUNICIPAL DE GLÓRIA

AV. PRESIDENTE GEISEL, 48
CENTRO
C.N.P.J. : 14.217.335/0001-70

Orçamento 2021

Anexo V - Programa de Governo (Anexo 06, Lei Nº 4.320/64)

CÓDIGO	ESPECIFICAÇÃO	TOTAL FIXADO
03.07.07 - SECRETARIA DE SAÚDE		
10.000.0000.0.000	SAÚDE	3.483.440,00
10.128.0000.0.000	FORMAÇÃO DE RECURSOS HUMANOS	3.483.440,00
10.128.0003.0.000	SAUDE PARA TODOS	9.000,00
10.128.0003.6.028	MANUTENÇÃO DOS CONSELHOS	9.000,00
10.128.0010.0.000	PROGRAMA DE APOIO ADMINISTRATIVO	3.474.440,00
10.128.0010.2.021	GESTÃO DAS AÇÕES DA SECRETÁRIA DE SAÚDE	3.474.440,00
		3.483.440,00



PREFEITURA MUNICIPAL DE GLÓRIA

AV. PRESIDENTE GEISEL, 48
CENTRO
C.N.P.J. : 14.217.335/0001-70

Orçamento 2021

Anexo V - Programa de Governo (Anexo 06, Lei Nº 4.320/64)

CÓDIGO	ESPECIFICAÇÃO	TOTAL FIXADO
03.07.52 - FUNDO MUNICIPAL DE SAÚDE		
10.000.0000.0.000	SAÚDE	5.366.900,00
10.301.0000.0.000	ATENÇÃO BÁSICA	4.122.900,00
10.301.0003.0.000	SAUDE PARA TODOS	4.122.900,00
10.301.0003.1.029	IMPLANTAÇÃO E IMPLEMENTAÇÃO DOS PROGRAMAS DA ATENÇÃO BÁSICA-PAB	1.402.000,00
10.301.0003.2.045	GESTÃO DAS AÇÕES DO PROGRAMA DE AGENTES COMUNITÁRIOS	830.000,00
10.301.0003.2.047	GESTÃO DAS AÇÕES DO PROGRAMA DE SAÚDE BUCAL	238.000,00
10.301.0003.2.051	GESTÃO DO PROGRAMA DE SAUDE DA FAMÍLIA	826.000,00
10.301.0003.3.001	IMPLANTAÇÃO DO NÚCLEO DE APOIO À SAÚDE DA FAMÍLIA - NASF	315.000,00
10.301.0003.5.025	ACADEMIA DA SAUDE	10.000,00
10.301.0003.6.000	AÇÕES DE ENFRENTAMENTO AO CORONAVIRUS (COVID-19)	41.000,00
10.301.0003.6.014	PMAQ	202.000,00
10.301.0003.6.029	PROGRAMA MAIS MEDICOS	133.900,00
10.301.0003.6.051	AÇÕES DE ENFRENTAMENTO AO COVID NA SAUDE-LC 173	3.000,00
10.301.0003.7.018	CONSTRUÇÃO DA FARMÁCIA BÁSICA	11.000,00
10.301.0003.7.020	CONST E MANUT. DE UM CENTRO DE APOIO PSICOSSOCIAL (CAPS I)	111.000,00
10.302.0000.0.000	ASSISTÊNCIA HOSPITALAR E AMBULATORIAL	912.000,00
10.302.0003.0.000	SAUDE PARA TODOS	912.000,00
10.302.0003.1.025	CONST. AMPLIAÇÃO E MANUT DE UNIDADES DE SAÚDE DA FAMÍLIA	137.000,00
10.302.0003.1.027	CONST. REFORMA, AMPL. E MANUTENÇÃO DOS POSTOS/CENTROS DE SAUDE	60.000,00
10.302.0003.1.038	AMPLI. E MANUT. E REFORMA DA BASE SAMU	335.000,00
10.302.0003.6.011	MANUTENÇÃO DO LABORATORIO/TFD	80.000,00
10.302.0003.6.024	SERV. DE MÉDIA /ALTA COMPLEX. - CONS. POLICLÍNICAS	300.000,00
10.303.0000.0.000	SUORTE PROFILÁTICO E TERAPÊUTICO	219.000,00
10.303.0003.0.000	SAUDE PARA TODOS	219.000,00
10.303.0003.6.002	GESTÃO DO PROGRAMA DE ASSISTÊNCIA FARMACEUTICA	219.000,00
10.305.0000.0.000	VIGILÂNCIA EPIDEMIOLÓGICA	113.000,00
10.305.0003.0.000	SAUDE PARA TODOS	113.000,00
10.305.0003.2.048	GESTÃO DAS AÇÕES DE VIGILANCIA EM SAÚDE-VISAN	113.000,00
		5.366.900,00



PREFEITURA MUNICIPAL DE GLÓRIA

AV. PRESIDENTE GEISEL, 48
CENTRO
C.N.P.J. : 14.217.335/0001-70

Orçamento 2021

Anexo V - Programa de Governo (Anexo 06, Lei Nº 4.320/64)

CÓDIGO	ESPECIFICAÇÃO	TOTAL FIXADO
03.08.08 - SECRETARIA DE INFRA-ESTRUTURA E SERV PÚBLICOS		
04.000.0000.0.000	ADMINISTRAÇÃO	7.062.200,00
04.122.0000.0.000	ADMINISTRAÇÃO GERAL	7.062.200,00
04.122.0010.0.000	PROGRAMA DE APOIO ADMINISTRATIVO	7.062.200,00
04.122.0010.4.006	GESTÃO DAS AÇÕES DA SEC DE INFRA-ESTRUTURA E SERVIÇOS PÚBLICOS	7.062.200,00
15.000.0000.0.000	URBANISMO	926.500,00
15.451.0000.0.000	INFRA-ESTRUTURA URBANA	870.500,00
15.451.0004.0.000	PROGRAMA DE INFRAESTRUTURA E SERVIÇOS PÚBLICOS	143.000,00
15.451.0004.1.054	PAVIMENTAÇÃO DE LOGRADOUROS PÚBLICOS	128.000,00
15.451.0004.6.015	MANUTENÇÃO DE PRAÇAS E JARDINS	15.000,00
15.451.0009.0.000	CIDADE DIGNA, CIDADE SANEADA	727.500,00
15.451.0009.5.020	CONSTRUÇÃO DE ATERRO SANITÁRIO	10.000,00
15.451.0009.6.039	GESTÃO DAS AÇÕES DO CIDE	37.000,00
15.451.0009.7.021	CONSTRUÇÃO DE PRAÇAS PÚBLICAS	95.000,00
15.451.0009.7.022	CONSTRUÇÃO DO PIER E 2 QUIOSQUES ARTESANAIS	120.000,00
15.451.0009.7.026	CONSTRUÇÃO DE ESTRADAS VICINAIS	60.000,00
15.451.0009.7.027	CONSTRUÇÃO DE CALÇAMENTO NAS AGROVILAS	405.500,00
15.452.0000.0.000	SERVIÇOS URBANOS	56.000,00
15.452.0004.0.000	PROGRAMA DE INFRAESTRUTURA E SERVIÇOS PÚBLICOS	56.000,00
15.452.0004.1.061	AMPLIAÇÃO E RESTAURAÇÃO DA ILUMINAÇÃO PÚBLICA	56.000,00
17.000.0000.0.000	SANEAMENTO	1.438.000,00
17.512.0000.0.000	SANEAMENTO BÁSICO URBANO	1.438.000,00
17.512.0009.0.000	CIDADE DIGNA, CIDADE SANEADA	1.438.000,00
17.512.0009.1.103	CONSTR.RECUP. E MANUT DE REDE DE ESGOTAMENTO SANITÁRIO	15.000,00
17.512.0009.1.106	CONSTRUÇÃO,AMPLIAÇÃO E MANUTENÇÃO DE BARRAGENS	13.000,00
17.512.0009.2.038	COLET. O LIXO DOMIC. E ENTUL.,VARRIÇÃO E CAPIN. DOS LOGR. PÚBLICOS	1.410.000,00
27.000.0000.0.000	DESPORTO E LAZER	459.000,00
27.812.0000.0.000	DESPORTO COMUNITÁRIO	459.000,00
27.812.0007.0.000	VIVENCIANDO O ESPORTE	459.000,00
27.812.0007.1.091	MANUT. AMPLIAÇÃO E/OU REFORMA DE ESTÁDIO DE FUTEBOL DA SEDE.	155.000,00
27.812.0007.5.010	CONSTRUÇÃO DE QUADRAS POLIESPORTIVAS	225.000,00
27.812.0007.5.012	REFORMA DE QUADRA DE ESPORTE NO BAIRRO SANTO ANTÔNIO	60.000,00
27.812.0007.6.022	REFORMA E MANUTENÇÃO DE QUADRAS POLIESPORTIVAS.	19.000,00
		9.885.700,00



PREFEITURA MUNICIPAL DE GLÓRIA

AV. PRESIDENTE GEISEL, 48
CENTRO
C.N.P.J. : 14.217.335/0001-70

Orçamento 2021

Anexo V - Programa de Governo (Anexo 06, Lei Nº 4.320/64)

CÓDIGO	ESPECIFICAÇÃO	TOTAL FIXADO
03.09.09 - SECRETARIA DE EDUCAÇÃO		
12.000.0000.0.000	EDUCAÇÃO	3.903.540,00
12.122.0000.0.000	ADMINISTRAÇÃO GERAL	2.117.540,00
12.122.0010.0.000	PROGRAMA DE APOIO ADMINISTRATIVO	2.117.540,00
12.122.0010.4.007	GESTÃO DAS AÇÕES DA SECRETARIA DE EDUCAÇÃO	2.117.540,00
12.361.0000.0.000	ENSINO FUNDAMENTAL	1.531.000,00
12.361.0005.0.000	DEMOCRATIZAÇÃO DA GESTÃO ESCOLAR	1.531.000,00
12.361.0005.1.071	AMPLIAÇÃO, ADEQUAÇÃO E MODERNIZAÇÃO DE ESCOLAS PÚBLICAS	103.000,00
12.361.0005.1.075	ADEQ DO TRANSP ESC. P/ ALUNOS QUE RES NO MEIO RURAL.-PNATE	440.000,00
12.361.0005.2.026	QUALIFICAÇÃO DOS CONSELHEIROS.	10.000,00
12.361.0005.2.027	CONSTR. E AMPL. DE CINCO NÚCLEOS ESC. NO MEIO RURAL	4.000,00
12.361.0005.2.042	AÇÕES DO PDDE	20.000,00
12.361.0005.2.043	PROGRAMA DE ALIMENTAÇÃO ESCOLAR - PNAE AEE	5.000,00
12.361.0005.6.003	GESTÃO DO SÁLARIO EDUCAÇÃO	422.000,00
12.361.0005.6.007	GESTÃO DAS AÇÕES DO PETE-ESTADUAL	259.000,00
12.361.0005.6.025	GESTÃO DAS AÇÕES DO ENSINO INFANTIL	13.000,00
12.361.0005.6.031	PROGRAMA NACIONAL DE ALIMENTAÇÃO ESCOLAR - PNAEF	120.000,00
12.361.0005.6.034	PROGRAMA NACIONAL DE ALIMENTAÇÃO ESCOLAR - PNAE MAIS EDUCAÇÃO	60.000,00
12.361.0005.7.024	CONSTRUÇÃO DE QUADRAS POLIESPORTIVAS E COBERTURAS	60.000,00
12.361.0005.7.025	REFORMA DO CENTRO EDUCACIONAL ADELINO MARTIR	15.000,00
12.365.0000.0.000	EDUCAÇÃO INFANTIL	181.000,00
12.365.0005.0.000	DEMOCRATIZAÇÃO DA GESTÃO ESCOLAR	181.000,00
12.365.0005.6.032	PROGRAMA NACIONAL DE ALIMENTAÇÃO ESCOLAR - PNAE PRÉ ESCOLA	46.000,00
12.365.0005.6.033	PROGRAMA NACIONAL DE ALIMENTAÇÃO ESCOLAR - PNAE CRECHE	30.000,00
12.365.0005.7.023	CONSTRUÇÃO E MANUTENÇÃO DE CRECHES	105.000,00
12.366.0000.0.000	EDUCAÇÃO DE JOVENS E ADULTO	74.000,00
12.366.0005.0.000	DEMOCRATIZAÇÃO DA GESTÃO ESCOLAR	74.000,00
12.366.0005.5.014	TOPA-TODOS PELA ALFABETIZAÇÃO	12.000,00
12.366.0005.6.035	PROGRAMA NACIONAL DE ALIMENTAÇÃO ESCOLAR - PNAE EJA	20.000,00
12.366.0005.6.037	PROGRAMA EDU DE JOVENS E ADULTOS-PEJA	42.000,00
		3.903.540,00



PREFEITURA MUNICIPAL DE GLÓRIA

AV. PRESIDENTE GEISEL, 48
CENTRO
C.N.P.J. : 14.217.335/0001-70

Orçamento 2021

Anexo V - Programa de Governo (Anexo 06, Lei Nº 4.320/64)

CÓDIGO	ESPECIFICAÇÃO	TOTAL FIXADO
03.09.53 - FUNDEB		
12.000.0000.0.000	EDUCAÇÃO	10.810.000,00
12.361.0000.0.000	ENSINO FUNDAMENTAL	10.771.000,00
12.361.0005.0.000	DEMOCRATIZAÇÃO DA GESTÃO ESCOLAR	10.771.000,00
12.361.0005.1.055	CONSTR. E AMPL. DE CINCO NÚCLEOS ESC. NO MEIO RURAL - FUNDEB 30%	22.000,00
12.361.0005.2.041	GESTÃO DAS AÇÕES DO ENSINO FUNDAMENTAL - FUNDEB 30%	2.673.500,00
12.361.0005.6.010	GESTÃO DAS AÇÕES DO ENSINO FUNDAMENTAL - FUNDEB - 70%	8.075.500,00
12.366.0000.0.000	EDUCAÇÃO DE JOVENS E ADULTO	32.000,00
12.366.0005.0.000	DEMOCRATIZAÇÃO DA GESTÃO ESCOLAR	32.000,00
12.366.0005.6.009	GESTÃO DAS AÇÕES DO ENSINO ESPECIAL - FUNDEB 70%	32.000,00
12.367.0000.0.000	EDUCAÇÃO ESPECIAL	7.000,00
12.367.0005.0.000	DEMOCRATIZAÇÃO DA GESTÃO ESCOLAR	7.000,00
12.367.0005.2.031	GESTÃO DAS AÇÕES DO ENSINO ESPECIAL - FUNDEB 30%	7.000,00
		10.810.000,00



PREFEITURA MUNICIPAL DE GLÓRIA

AV. PRESIDENTE GEISEL, 48
CENTRO
C.N.P.J. : 14.217.335/0001-70

Orçamento 2021

Anexo V - Programa de Governo (Anexo 06, Lei Nº 4.320/64)

CÓDIGO	ESPECIFICAÇÃO	TOTAL FIXADO
03.10.10 - PROCURADORIA JURÍDICA DO MUNICÍPIO		
03.000.0000.0.000	ESSENCIAL À JUSTIÇA	167.200,00
03.091.0000.0.000	DEFESA DA ORDEM JURÍDICA	167.200,00
03.091.0010.0.000	PROGRAMA DE APOIO ADMINISTRATIVO	167.200,00
03.091.0010.4.010	GESTÃO DAS AÇÕES DA PROCURADORIA JURÍDICA	167.200,00
		167.200,00



PREFEITURA MUNICIPAL DE GLÓRIA

AV. PRESIDENTE GEISEL, 48
CENTRO
C.N.P.J. : 14.217.335/0001-70

Orçamento 2021

Anexo V - Programa de Governo (Anexo 06, Lei Nº 4.320/64)

CÓDIGO	ESPECIFICAÇÃO	TOTAL FIXADO
03.11.11 - SECRETARIA DE AGRICULTURA E MEIO AMBIENTE		
04.000.0000.0.000	ADMINISTRAÇÃO	781.900,00
04.122.0000.0.000	ADMINISTRAÇÃO GERAL	781.900,00
04.122.0010.0.000	PROGRAMA DE APOIO ADMINISTRATIVO	781.900,00
04.122.0010.4.009	GESTÃO DAS AÇÕES DA SEC. DE AGRICULTURA E MEIO AMBIENTE	781.900,00
11.000.0000.0.000	TRABALHO	115.000,00
11.334.0000.0.000	FOMENTO AO TRABALHO	115.000,00
11.334.0008.0.000	PROMOÇÃO DO DESENVOLVIMENTO RURAL	115.000,00
11.334.0008.1.093	criação, estrut. implem. e manut. de proj. em piscicultura e pesca	36.000,00
11.334.0008.2.033	APOIO A COLÔNIA DE PESCADORES ARTESANAIS	38.000,00
11.334.0008.5.004	CAP. PARA MEMBROS DA ASSOCIAÇÃO COMUN. URBANA E RURAL	26.000,00
11.334.0008.7.029	CAPACITAÇÃO DE CONSELHEIROS	15.000,00
17.000.0000.0.000	SANEAMENTO	32.000,00
17.511.0000.0.000	SANEAMENTO BÁSICO RURAL	32.000,00
17.511.0008.0.000	PROMOÇÃO DO DESENVOLVIMENTO RURAL	32.000,00
17.511.0008.1.107	CONSTRUÇÃO E MANUTENÇÃO DE POÇOS ARTESIANOS	14.000,00
17.511.0008.7.030	IMPLEMENTAÇÃO DAS AÇÕES DE ABASTECIMENTO DE AGUA	18.000,00
20.000.0000.0.000	AGRICULTURA	180.000,00
20.608.0000.0.000	PROMOÇÃO DA PRODUÇÃO AGROPECUÁRIA	180.000,00
20.608.0008.0.000	PROMOÇÃO DO DESENVOLVIMENTO RURAL	180.000,00
20.608.0008.1.098	PROJETO DE MELHORAMENTO GENÉTICO DO REBANHO DE CAPRINOS	30.000,00
20.608.0008.1.099	IMPLEMENTAÇÃO DA APICULTURA	50.000,00
20.608.0008.1.100	INCENT.A IMPL. DE HORTAS NAS COMUNIDADES	40.000,00
20.608.0008.6.023	GESTÃO DAS AÇÕES DA AGRICULTURA FAMILIAR	60.000,00
		1.108.900,00



PREFEITURA MUNICIPAL DE GLÓRIA

AV. PRESIDENTE GEISEL, 48
CENTRO
C.N.P.J. : 14.217.335/0001-70

Orçamento 2021

Anexo V - Programa de Governo (Anexo 06, Lei Nº 4.320/64)

CÓDIGO	ESPECIFICAÇÃO	TOTAL FIXADO
03.88.88 - ENCARGOS GERAIS DO MUNICÍPIO		
28.000.0000.0.000	ENCARGOS ESPECIAIS	651.000,00
28.846.0000.0.000	OUTROS ENCARGOS ESPECIAIS	651.000,00
28.846.0888.0.000	ENCARGOS GERAIS DO MUNICÍPIO	651.000,00
28.846.0888.8.888	ENCARGOS ESPECIAIS	651.000,00
		651.000,00



PREFEITURA MUNICIPAL DE GLÓRIA

AV. PRESIDENTE GEISEL, 48
CENTRO
C.N.P.J. : 14.217.335/0001-70

Orçamento 2021

Anexo V - Programa de Governo (Anexo 06, Lei Nº 4.320/64)

CÓDIGO	ESPECIFICAÇÃO	TOTAL FIXADO
03.99.99 - RESERVA DE CONTINGÊNCIA		
99.000.0000.0.000	RESERVA DE CONTINGÊNCIA	200.000,00
99.999.0000.0.000	RESERVA DE CONTINGÊNCIA	200.000,00
99.999.0999.0.000	RESERVA DE CONTINGÊNCIA	200.000,00
99.999.0999.9.999	RESERVA DE CONTINGÊNCIA	200.000,00
		200.000,00



PREFEITURA MUNICIPAL DE GLÓRIA

AV. PRESIDENTE GEISEL, 48
CENTRO
C.N.P.J. : 14.217.335/0001-70

Anexo VI Programa de Trabalho de Governo - Demonstrativo de Funções, Subfunções,
Programas por Projeto e Atividade (Anexo 07, Lei Nº 4.320/64)

Orçamento 2021

CÓDIGO	ESPECIFICAÇÃO	ATIVIDADE	PROJETO	TOTAL FIXADO
01.000.0000.0.000	LEGISLATIVA	1.785.000,00		1.785.000,00
01.031.0000.0.000	AÇÃO LEGISLATIVA	1.785.000,00		1.785.000,00
01.031.0001.0.000	PROGRAMA LEGISLATIVO	1.785.000,00		1.785.000,00
01.031.0001.2.001	GESTÃO DO PROCESSO LEGISLATIVO	1.785.000,00		1.785.000,00
03.000.0000.0.000	ESSENCIAL À JUSTIÇA	167.200,00		167.200,00
03.091.0000.0.000	DEFESA DA ORDEM JURÍDICA	167.200,00		167.200,00
03.091.0010.0.000	PROGRAMA DE APOIO ADMINISTRATIVO	167.200,00		167.200,00
03.091.0010.4.010	GESTÃO DAS AÇÕES DA PROCURADORIA JURÍDICA	167.200,00		167.200,00
04.000.0000.0.000	ADMINISTRAÇÃO	13.736.320,00	6.100,00	13.742.420,00
04.122.0000.0.000	ADMINISTRAÇÃO GERAL	13.736.320,00	6.100,00	13.742.420,00
04.122.0004.0.000	PROGRAMA DE INFRAESTRUTURA E SERVIÇOS PÚBLICOS	9.000,00	6.100,00	15.100,00
04.122.0004.5.510	IMPLEMENTAÇÃO E GESTÃO DAS AÇÕES DE CONTROLE E PATRIMÔNIO		6.100,00	6.100,00
04.122.0004.6.026	MODERNIZAÇÃO E IMPLEMENTAÇÃO DOS SISTEMAS DE INFORMAÇÃO	9.000,00		9.000,00
04.122.0010.0.000	PROGRAMA DE APOIO ADMINISTRATIVO	13.727.320,00		13.727.320,00
04.122.0010.4.000	GESTÃO DAS AÇÕES DA SECRETARIA DE GOVERNO	1.357.000,00		1.357.000,00
04.122.0010.4.002	GESTÃO DAS AÇÕES DA CONTROLADORIA GERAL	284.000,00		284.000,00
04.122.0010.4.006	GESTÃO DAS AÇÕES DA SEC DE INFRA-ESTRUTURA E SERVIÇOS PÚBLICOS	7.062.200,00		7.062.200,00
04.122.0010.4.009	GESTÃO DAS AÇÕES DA SEC. DE AGRICULTURA E MEIO AMBIENTE	781.900,00		781.900,00
04.122.0010.4.510	GESTÃO DAS AÇÕES DA SECRETARIA DE ADMINISTRAÇÃO E FINANÇAS	4.242.220,00		4.242.220,00
08.000.0000.0.000	ASSISTÊNCIA SOCIAL	1.967.000,00	245.000,00	2.212.000,00
08.122.0000.0.000	ADMINISTRAÇÃO GERAL	1.489.000,00		1.489.000,00
08.122.0010.0.000	PROGRAMA DE APOIO ADMINISTRATIVO	1.489.000,00		1.489.000,00
08.122.0010.4.004	GESTÃO DAS AÇÕES DA SEC. DE ASSISTÊNCIA SOCIAL	1.489.000,00		1.489.000,00
08.243.0000.0.000	ASSISTÊNCIA À CRIANÇA E AO ADOLESCENTE	101.000,00	17.000,00	118.000,00
08.243.0002.0.000	ATENÇÃO A FAMÍLIA PARA INCLUSÃO SOCIAL	101.000,00	17.000,00	118.000,00
08.243.0002.1.018	IMPLEM. E MANUT. DO NUCLEO DE ATEND. A CRIANÇA E ADOLESC.		17.000,00	17.000,00
08.243.0002.2.017	MANUT. DO PROG ACESSUAS TRABALHO	101.000,00		101.000,00
08.244.0000.0.000	ASSISTÊNCIA COMUNITÁRIA	377.000,00	228.000,00	605.000,00
08.244.0002.0.000	ATENÇÃO A FAMÍLIA PARA INCLUSÃO SOCIAL	377.000,00	228.000,00	605.000,00
08.244.0002.1.014	MANUT. DO C.DE REF. DA ASSIST/CRAS/PAIF		72.000,00	72.000,00
08.244.0002.2.010	SERV. DE CONVIVENCIA E FORTALECIMENTO DE VINCULO-SCFV	35.000,00		35.000,00
08.244.0002.2.016	MANUT. DO CONSELHO MUNICIPAL DE ASSISTENCIA SOCIAL	6.000,00		6.000,00
08.244.0002.5.026	IMPLANTAÇÃO DO CREAS		11.000,00	11.000,00
08.244.0002.6.004	BLOCO DE FINANCIAMENTO DA GESTÃO SUAS/IGD	140.000,00		140.000,00
08.244.0002.6.020	GESTÃO DAS AÇÕES DO FEAS	62.000,00		62.000,00
08.244.0002.6.027	GESTÃO DAS AÇÕES DO PISO BASICO VARIÁVEL III-EQUIPE VOLANTE	54.000,00		54.000,00
08.244.0002.6.038	GESTÃO DAS AÇÕES DO BPC NA ESCOLA	4.000,00		4.000,00
08.244.0002.6.041	BLOCO DE FINANCIAMENTO DA GESTÃO DO PBF E CAD ÚNICO	57.000,00		57.000,00
08.244.0002.6.042	BLOCO DOS BENEFÍCIOS EVENTUAIS	17.000,00		17.000,00



PREFEITURA MUNICIPAL DE GLÓRIA

AV. PRESIDENTE GEISEL, 48
CENTRO
C.N.P.J. : 14.217.335/0001-70

Anexo VI Programa de Trabalho de Governo - Demonstrativo de Funções, Subfunções,
Programas por Projeto e Atividade (Anexo 07, Lei Nº 4.320/64)

Orçamento 2021

CÓDIGO	ESPECIFICAÇÃO	ATIVIDADE	PROJETO	TOTAL FIXADO
08.244.0002.6.050	AÇÕES DE ENFRENTAMENTO AO COVID NO SOCIAL-LC 173	2.000,00		2.000,00
08.244.0002.7.028	PROGRAMA CRIANÇA FELIZ		145.000,00	145.000,00
10.000.0000.0.000	SAÚDE	6.469.340,00	2.381.000,00	8.850.340,00
10.128.0000.0.000	FORMAÇÃO DE RECURSOS HUMANOS	3.483.440,00		3.483.440,00
10.128.0003.0.000	SAUDE PARA TODOS	9.000,00		9.000,00
10.128.0003.6.028	MANUTENÇÃO DOS CONSELHOS	9.000,00		9.000,00
10.128.0010.0.000	PROGRAMA DE APOIO ADMINISTRATIVO	3.474.440,00		3.474.440,00
10.128.0010.2.021	GESTÃO DAS AÇÕES DA SECRETÁRIA DE SAÚDE	3.474.440,00		3.474.440,00
10.301.0000.0.000	ATENÇÃO BÁSICA	2.273.900,00	1.849.000,00	4.122.900,00
10.301.0003.0.000	SAUDE PARA TODOS	2.273.900,00	1.849.000,00	4.122.900,00
10.301.0003.1.029	IMPLANTAÇÃO E IMPLEMENTAÇÃO DOS PROGRAMAS DA ATENÇÃO BÁSICA-PAB		1.402.000,00	1.402.000,00
10.301.0003.2.045	GESTÃO DAS AÇÕES DO PROGRAMA DE AGENTES COMUNITÁRIOS	830.000,00		830.000,00
10.301.0003.2.047	GESTÃO DAS AÇÕES DO PROGRAMA DE SAÚDE BUCAL	238.000,00		238.000,00
10.301.0003.2.051	GESTÃO DO PROGRAMA DE SAUDE DA FAMÍLIA	826.000,00		826.000,00
10.301.0003.3.001	IMPLANTAÇÃO DO NÚCLEO DE APOIO À SAÚDE DA FAMÍLIA - NASF		315.000,00	315.000,00
10.301.0003.5.025	ACADEMIA DA SAUDE		10.000,00	10.000,00
10.301.0003.6.000	AÇÕES DE ENFRENTAMENTO AO CORONAVIRUS (COVID-19)	41.000,00		41.000,00
10.301.0003.6.014	PMAQ	202.000,00		202.000,00
10.301.0003.6.029	PROGRAMA MAIS MEDICOS	133.900,00		133.900,00
10.301.0003.6.051	AÇÕES DE ENFRENTAMENTO AO COVID NA SAUDE-LC 173	3.000,00		3.000,00
10.301.0003.7.018	CONSTRUÇÃO DA FARMÁCIA BÁSICA		11.000,00	11.000,00
10.301.0003.7.020	CONST E MANUT. DE UM CENTRO DE APOIO PSICOSSOCIAL (CAPS I)		111.000,00	111.000,00
10.302.0000.0.000	ASSISTÊNCIA HOSPITALAR E AMBULATORIAL	380.000,00	532.000,00	912.000,00
10.302.0003.0.000	SAUDE PARA TODOS	380.000,00	532.000,00	912.000,00
10.302.0003.1.025	CONST. AMPLIAÇÃO E MANUT DE UNIDADES DE SAÚDE DA FAMÍLIA		137.000,00	137.000,00
10.302.0003.1.027	CONST. REFORMA, AMPL. E MANUTENÇÃO DOS POSTOS/CENTROS DE SAUDE		60.000,00	60.000,00
10.302.0003.1.038	AMPLI. E MANUT. E REFORMA DA BASE SAMU		335.000,00	335.000,00
10.302.0003.6.011	MANUTENÇÃO DO LABORATORIO/TFD	80.000,00		80.000,00
10.302.0003.6.024	SERV. DE MÉDIA /ALTA COMPLEX. - CONS. POLICLÍNICAS	300.000,00		300.000,00
10.303.0000.0.000	SUPORTE PROFILÁTICO E TERAPÊUTICO	219.000,00		219.000,00
10.303.0003.0.000	SAUDE PARA TODOS	219.000,00		219.000,00
10.303.0003.6.002	GESTÃO DO PROGRAMA DE ASSISTÊNCIA FARMACEUTICA	219.000,00		219.000,00
10.305.0000.0.000	VIGILÂNCIA EPIDEMIOLÓGICA	113.000,00		113.000,00
10.305.0003.0.000	SAUDE PARA TODOS	113.000,00		113.000,00
10.305.0003.2.048	GESTÃO DAS AÇÕES DE VIGILANCIA EM SAÚDE-VISAN	113.000,00		113.000,00
11.000.0000.0.000	TRABALHO	38.000,00	77.000,00	115.000,00
11.334.0000.0.000	FOMENTO AO TRABALHO	38.000,00	77.000,00	115.000,00
11.334.0008.0.000	PROMOÇÃO DO DESENVOLVIMENTO RURAL	38.000,00	77.000,00	115.000,00
11.334.0008.1.093	CRIAÇÃO, ESTRUT. IMPLM. E MANUT. DE PROJ. EM PISCICULTURA E PESCA		36.000,00	36.000,00
11.334.0008.2.033	APOIO A COLÔNIA DE PESCADORES ARTESANAIS	38.000,00		38.000,00
11.334.0008.5.004	CAP. PARA MEMBROS DA ASSOCIAÇÃO COMUN. URBANA E RURAL		26.000,00	26.000,00



PREFEITURA MUNICIPAL DE GLÓRIA

AV. PRESIDENTE GEISEL, 48
CENTRO
C.N.P.J. : 14.217.335/0001-70

Anexo VI Programa de Trabalho de Governo - Demonstrativo de Funções, Subfunções,
Programas por Projeto e Atividade (Anexo 07, Lei Nº 4.320/64)

Orçamento 2021

CÓDIGO	ESPECIFICAÇÃO	ATIVIDADE	PROJETO	TOTAL FIXADO
11.334.0008.7.029	CAPACITAÇÃO DE CONSELHEIROS		15.000,00	15.000,00
12.000.0000.0.000	EDUCAÇÃO	13.956.540,00	757.000,00	14.713.540,00
12.122.0000.0.000	ADMINISTRAÇÃO GERAL	2.117.540,00		2.117.540,00
12.122.0010.0.000	PROGRAMA DE APOIO ADMINISTRATIVO	2.117.540,00		2.117.540,00
12.122.0010.4.007	GESTÃO DAS AÇÕES DA SECRETARIA DE EDUCAÇÃO	2.117.540,00		2.117.540,00
12.361.0000.0.000	ENSINO FUNDAMENTAL	11.662.000,00	640.000,00	12.302.000,00
12.361.0005.0.000	DEMOCRATIZAÇÃO DA GESTÃO ESCOLAR	11.662.000,00	640.000,00	12.302.000,00
12.361.0005.1.055	CONSTR. E AMPL. DE CINCO NÚCLEOS ESC. NO MEIO RURAL - FUNDEB 30%		22.000,00	22.000,00
12.361.0005.1.071	AMPLIAÇÃO, ADEQUAÇÃO E MODERNIZAÇÃO DE ESCOLAS PÚBLICAS		103.000,00	103.000,00
12.361.0005.1.075	ADEQ DO TRANSP ESC. P/ ALUNOS QUE RES NO MEIO RURAL.-PNATE		440.000,00	440.000,00
12.361.0005.2.026	QUALIFICAÇÃO DOS CONSELHEIROS.	10.000,00		10.000,00
12.361.0005.2.027	CONSTR. E AMPL. DE CINCO NÚCLEOS ESC. NO MEIO RURAL	4.000,00		4.000,00
12.361.0005.2.041	GESTÃO DAS AÇÕES DO ENSINO FUNDAMENTAL - FUNDEB 30%	2.673.500,00		2.673.500,00
12.361.0005.2.042	AÇÕES DO PDDE	20.000,00		20.000,00
12.361.0005.2.043	PROGRAMA DE ALIMENTAÇÃO ESCOLAR - PNAE AEE	5.000,00		5.000,00
12.361.0005.6.003	GESTÃO DO SÁLARIO EDUCAÇÃO	422.000,00		422.000,00
12.361.0005.6.007	GESTÃO DAS AÇÕES DO PETE-ESTADUAL	259.000,00		259.000,00
12.361.0005.6.010	GESTÃO DAS AÇÕES DO ENSINO FUNDAMENTAL - FUNDEB - 70%	8.075.500,00		8.075.500,00
12.361.0005.6.025	GESTÃO DAS AÇÕES DO ENSINO INFANTIL	13.000,00		13.000,00
12.361.0005.6.031	PROGRAMA NACIONAL DE ALIMENTAÇÃO ESCOLAR - PNAEF	120.000,00		120.000,00
12.361.0005.6.034	PROGRAMA NACIONAL DE ALIMENTAÇÃO ESCOLAR - PNAE MAIS EDUCAÇÃO	60.000,00		60.000,00
12.361.0005.7.024	CONSTRUÇÃO DE QUADRAS POLIESPORTIVAS E COBERTURAS		60.000,00	60.000,00
12.361.0005.7.025	REFORMA DO CENTRO EDUCACIONAL ADELINO MARTIR		15.000,00	15.000,00
12.365.0000.0.000	EDUCAÇÃO INFANTIL	76.000,00	105.000,00	181.000,00
12.365.0005.0.000	DEMOCRATIZAÇÃO DA GESTÃO ESCOLAR	76.000,00	105.000,00	181.000,00
12.365.0005.6.032	PROGRAMA NACIONAL DE ALIMENTAÇÃO ESCOLAR - PNAE PRÉ ESCOLA	46.000,00		46.000,00
12.365.0005.6.033	PROGRAMA NACIONAL DE ALIMENTAÇÃO ESCOLAR - PNAE CRECHE	30.000,00		30.000,00
12.365.0005.7.023	CONSTRUÇÃO E MANUTENÇÃO DE CRECHES		105.000,00	105.000,00
12.366.0000.0.000	EDUCAÇÃO DE JOVENS E ADULTO	94.000,00	12.000,00	106.000,00
12.366.0005.0.000	DEMOCRATIZAÇÃO DA GESTÃO ESCOLAR	94.000,00	12.000,00	106.000,00
12.366.0005.5.014	TOPA-TODOS PELA ALFABETIZAÇÃO		12.000,00	12.000,00
12.366.0005.6.009	GESTÃO DAS AÇÕES DO ENSINO ESPECIAL - FUNDEB 70%	32.000,00		32.000,00
12.366.0005.6.035	PROGRAMA NACIONAL DE ALIMENTAÇÃO ESCOLAR - PNAE EJA	20.000,00		20.000,00
12.366.0005.6.037	PROGRAMA EDU DE JOVENS E ADULTOS-PEJA	42.000,00		42.000,00
12.367.0000.0.000	EDUCAÇÃO ESPECIAL	7.000,00		7.000,00
12.367.0005.0.000	DEMOCRATIZAÇÃO DA GESTÃO ESCOLAR	7.000,00		7.000,00
12.367.0005.2.031	GESTÃO DAS AÇÕES DO ENSINO ESPECIAL - FUNDEB 30%	7.000,00		7.000,00
13.000.0000.0.000	CULTURA		433.000,00	433.000,00
13.392.0000.0.000	DIFUSÃO CULTURAL		433.000,00	433.000,00
13.392.0006.0.000	DIFUSÃO CULTURAL		433.000,00	433.000,00
13.392.0006.1.083	PROMOÇÃO DE EVENTOS CULTURAIS NO MUNICÍPIO		354.000,00	354.000,00



PREFEITURA MUNICIPAL DE GLÓRIA

AV. PRESIDENTE GEISEL, 48
CENTRO
C.N.P.J. : 14.217.335/0001-70

Anexo VI Programa de Trabalho de Governo - Demonstrativo de Funções, Subfunções,
Programas por Projeto e Atividade (Anexo 07, Lei Nº 4.320/64)

Orçamento 2021

CÓDIGO	ESPECIFICAÇÃO	ATIVIDADE	PROJETO	TOTAL FIXADO
13.392.0006.5.005	FESTA DO SANTO ANTÔNIO		79.000,00	79.000,00
15.000.0000.0.000	URBANISMO	52.000,00	874.500,00	926.500,00
15.451.0000.0.000	INFRA-ESTRUTURA URBANA	52.000,00	818.500,00	870.500,00
15.451.0004.0.000	PROGRAMA DE INFRAESTRUTURA E SERVIÇOS PÚBLICOS	15.000,00	128.000,00	143.000,00
15.451.0004.1.054	PAVIMENTAÇÃO DE LOGRADOUROS PÚBLICOS		128.000,00	128.000,00
15.451.0004.6.015	MANUTENÇÃO DE PRAÇAS E JARDINS	15.000,00		15.000,00
15.451.0009.0.000	CIDADE DIGNA, CIDADE SANEADA	37.000,00	690.500,00	727.500,00
15.451.0009.5.020	CONSTRUÇÃO DE ATERRO SANITARIO		10.000,00	10.000,00
15.451.0009.6.039	GESTÃO DAS AÇÕES DO CIDE	37.000,00		37.000,00
15.451.0009.7.021	CONSTRUÇÃO DE PRAÇAS PUBLICAS		95.000,00	95.000,00
15.451.0009.7.022	CONSTRUÇÃO DO PIER E 2 QUIOSQUES ARTESANAIS		120.000,00	120.000,00
15.451.0009.7.026	CONSTRUÇÃO DE ESTRADAS VICINAIS		60.000,00	60.000,00
15.451.0009.7.027	CONSTRUÇÃO DE CALÇAMENTO NAS AGROVILAS		405.500,00	405.500,00
15.452.0000.0.000	SERVIÇOS URBANOS		56.000,00	56.000,00
15.452.0004.0.000	PROGRAMA DE INFRAESTRUTURA E SERVIÇOS PÚBLICOS		56.000,00	56.000,00
15.452.0004.1.061	AMPLIAÇÃO E RESTAURAÇÃO DA ILUMINAÇÃO PUBLICA		56.000,00	56.000,00
16.000.0000.0.000	HABITAÇÃO	20.000,00		20.000,00
16.482.0000.0.000	HABITAÇÃO URBANA	20.000,00		20.000,00
16.482.0002.0.000	ATENÇÃO A FAMÍLIA PARA INCLUSÃO SOCIAL	20.000,00		20.000,00
16.482.0002.6.021	GESTÃO DAS AÇÕES DO FUNDO MUN. DE HABITAÇÃO DE INTERESSE SOCIAL	20.000,00		20.000,00
17.000.0000.0.000	SANEAMENTO	1.410.000,00	60.000,00	1.470.000,00
17.511.0000.0.000	SANEAMENTO BÁSICO RURAL		32.000,00	32.000,00
17.511.0008.0.000	PROMOÇÃO DO DESENVOLVIMENTO RURAL		32.000,00	32.000,00
17.511.0008.1.107	CONSTRUÇÃO E MANUTENÇÃO DE POÇOS ARTESIANOS		14.000,00	14.000,00
17.511.0008.7.030	IMPLEMENTAÇÃO DAS AÇÕES DE ABASTECIMENTO DE AGUA		18.000,00	18.000,00
17.512.0000.0.000	SANEAMENTO BÁSICO URBANO	1.410.000,00	28.000,00	1.438.000,00
17.512.0009.0.000	CIDADE DIGNA, CIDADE SANEADA	1.410.000,00	28.000,00	1.438.000,00
17.512.0009.1.103	CONSTR.RECUP. E MANUT DE REDE DE ESGOTAMENTO SANITÁRIO		15.000,00	15.000,00
17.512.0009.1.106	CONSTRUÇÃO,AMPLIAÇÃO E MANUTENÇÃO DE BARRAGENS		13.000,00	13.000,00
17.512.0009.2.038	COLET. O LIXO DOMIC. E ENTUL.,VARRIÇÃO E CAPIN. DOS LOGR. PÚBLICOS	1.410.000,00		1.410.000,00
20.000.0000.0.000	AGRICULTURA	60.000,00	120.000,00	180.000,00
20.608.0000.0.000	PROMOÇÃO DA PRODUÇÃO AGROPECUÁRIA	60.000,00	120.000,00	180.000,00
20.608.0008.0.000	PROMOÇÃO DO DESENVOLVIMENTO RURAL	60.000,00	120.000,00	180.000,00
20.608.0008.1.098	PROJETO DE MELHORAMENTO GENÉTICO DO REBANHO DE CAPRINOS		30.000,00	30.000,00
20.608.0008.1.099	IMPLEMENTAÇÃO DA APICULTURA		50.000,00	50.000,00
20.608.0008.1.100	INCENT.A IMPL. DE HORTAS NAS COMUNIDADES		40.000,00	40.000,00
20.608.0008.6.023	GESTÃO DAS AÇÕES DA AGRICULTURA FAMILIAR	60.000,00		60.000,00
27.000.0000.0.000	DESPORTO E LAZER	19.000,00	515.000,00	534.000,00
27.812.0000.0.000	DESPORTO COMUNITÁRIO	19.000,00	440.000,00	459.000,00
27.812.0007.0.000	VIVENCIANDO O ESPORTE	19.000,00	440.000,00	459.000,00
27.812.0007.1.091	MANUT, AMPLIAÇÃO E/OU REFORMA DE ESTÁDIO DE FUTEBOL DA SEDE.		155.000,00	155.000,00



PREFEITURA MUNICIPAL DE GLÓRIA

AV. PRESIDENTE GEISEL, 48
CENTRO
C.N.P.J. : 14.217.335/0001-70

Anexo VI Programa de Trabalho de Governo - Demonstrativo de Funções, Subfunções,
Programas por Projeto e Atividade (Anexo 07, Lei Nº 4.320/64)

Orçamento 2021

CÓDIGO	ESPECIFICAÇÃO	ATIVIDADE	PROJETO	TOTAL FIXADO
27.812.0007.5.010	CONSTRUÇÃO DE QUADRAS POLIESPORTIVAS		225.000,00	225.000,00
27.812.0007.5.012	REFORMA DE QUADRA DE ESPORTE NO BAIRRO SANTO ANTÔNIO		60.000,00	60.000,00
27.812.0007.6.022	REFORMA E MANUTENÇÃO DE QUADRAS POLIESPORTIVAS.	19.000,00		19.000,00
27.813.0000.0.000	LAZER		75.000,00	75.000,00
27.813.0007.0.000	VIVENCIANDO O ESPORTE		75.000,00	75.000,00
27.813.0007.1.092	INCENTIVO A PRÁTICA DO ESPORTE E LAZER		75.000,00	75.000,00
28.000.0000.0.000	ENCARGOS ESPECIAIS	651.000,00		651.000,00
28.846.0000.0.000	OUTROS ENCARGOS ESPECIAIS	651.000,00		651.000,00
28.846.0888.0.000	ENCARGOS GERAIS DO MUNICÍPIO	651.000,00		651.000,00
28.846.0888.8.888	ENCARGOS ESPECIAIS	651.000,00		651.000,00
SUBTOTAL		40.331.400,00	5.468.600,00	45.800.000,00

RESERVA DE CONTINGÊNCIA		RESERVA		
99.000.0000.0.000	RESERVA DE CONTINGÊNCIA			200.000,00
99.999.0000.0.000	RESERVA DE CONTINGÊNCIA			200.000,00
99.999.0999.0.000	RESERVA DE CONTINGÊNCIA			200.000,00
99.999.0999.9.999	RESERVA DE CONTINGÊNCIA			200.000,00
SUBTOTAL		0,00	0,00	200.000,00

TOTAL GERAL		40.331.400,00	5.468.600,00	46.000.000,00
-------------	--	---------------	--------------	---------------



PREFEITURA MUNICIPAL DE GLÓRIA

Orçamento 2021

AV. PRESIDENTE GEISEL, 48
CENTRO
C.N.P.J. : 14.217.335/0001-70

Anexo VII - Demonstrativo da Despesa por Funções, Subfunções e Programas conforme o vínculo com os recursos (Anexo 08, Lei Nº 4.320/64)

CÓDIGO	ESPECIFICAÇÃO	VINCULADO	ORDINÁRIO	TOTAL FIXADO
01.000.0000.0.000	LEGISLATIVA		1.785.000,00	1.785.000,00
01.031.0000.0.000	AÇÃO LEGISLATIVA		1.785.000,00	1.785.000,00
01.031.0001.0.000	PROGRAMA LEGISLATIVO		1.785.000,00	1.785.000,00
01.031.0001.2.001	GESTÃO DO PROCESSO LEGISLATIVO		1.785.000,00	1.785.000,00
03.000.0000.0.000	ESSENCIAL À JUSTIÇA	15.000,00	152.200,00	167.200,00
03.091.0000.0.000	DEFESA DA ORDEM JURÍDICA	15.000,00	152.200,00	167.200,00
03.091.0010.0.000	PROGRAMA DE APOIO ADMINISTRATIVO	15.000,00	152.200,00	167.200,00
03.091.0010.4.010	GESTÃO DAS AÇÕES DA PROCURADORIA JURÍDICA	15.000,00	152.200,00	167.200,00
04.000.0000.0.000	ADMINISTRAÇÃO	5.973.000,00	7.769.420,00	13.742.420,00
04.122.0000.0.000	ADMINISTRAÇÃO GERAL	5.973.000,00	7.769.420,00	13.742.420,00
04.122.0004.0.000	PROGRAMA DE INFRAESTRUTURA E SERVIÇOS PÚBLICOS	2.100,00	13.000,00	15.100,00
04.122.0004.5.510	IMPLEMENTAÇÃO E GESTÃO DAS AÇÕES DE CONTROLE E PATRIMÔNIO	1.100,00	5.000,00	6.100,00
04.122.0004.6.026	MODERNIZAÇÃO E IMPLEMENTAÇÃO DOS SISTEMAS DE INFORMAÇÃO	1.000,00	8.000,00	9.000,00
04.122.0010.0.000	PROGRAMA DE APOIO ADMINISTRATIVO	5.970.900,00	7.756.420,00	13.727.320,00
04.122.0010.4.000	GESTÃO DAS AÇÕES DA SECRETARIA DE GOVERNO	223.000,00	1.134.000,00	1.357.000,00
04.122.0010.4.002	GESTÃO DAS AÇÕES DA CONTROLADORIA GERAL	15.000,00	269.000,00	284.000,00
04.122.0010.4.006	GESTÃO DAS AÇÕES DA SEC. DE INFRA-ESTRUTURA E SERVIÇOS PÚBLICOS	4.967.000,00	2.095.200,00	7.062.200,00
04.122.0010.4.009	GESTÃO DAS AÇÕES DA SEC. DE AGRICULTURA E MEIO AMBIENTE	108.900,00	673.000,00	781.900,00
04.122.0010.4.510	GESTÃO DAS AÇÕES DA SECRETARIA DE ADMINISTRAÇÃO E FINANÇAS	657.000,00	3.585.220,00	4.242.220,00
08.000.0000.0.000	ASSISTÊNCIA SOCIAL	1.097.000,00	1.115.000,00	2.212.000,00
08.122.0000.0.000	ADMINISTRAÇÃO GERAL	391.000,00	1.098.000,00	1.489.000,00
08.122.0010.0.000	PROGRAMA DE APOIO ADMINISTRATIVO	391.000,00	1.098.000,00	1.489.000,00
08.122.0010.4.004	GESTÃO DAS AÇÕES DA SEC. DE ASSISTÊNCIA SOCIAL	391.000,00	1.098.000,00	1.489.000,00
08.243.0000.0.000	ASSISTÊNCIA À CRIANÇA E AO ADOLESCENTE	101.000,00	17.000,00	118.000,00
08.243.0002.0.000	ATENÇÃO A FAMÍLIA PARA INCLUSÃO SOCIAL	101.000,00	17.000,00	118.000,00
08.243.0002.1.018	IMPLEM. E MANUT. DO NÚCLEO DE ATEND. A CRIANÇA E ADOLESC.		17.000,00	17.000,00
08.243.0002.2.017	MANUT. DO PROG ACESSUAS TRABALHO	101.000,00		101.000,00
08.244.0000.0.000	ASSISTÊNCIA COMUNITÁRIA	605.000,00		605.000,00
08.244.0002.0.000	ATENÇÃO A FAMÍLIA PARA INCLUSÃO SOCIAL	605.000,00		605.000,00
08.244.0002.1.014	MANUT. DO C.DE REF. DA ASSIST/CRAS/PAIF	72.000,00		72.000,00
08.244.0002.2.010	SERV. DE CONVIVENCIA E FORTALECIMENTO DE VINCULO-SCFV	35.000,00		35.000,00
08.244.0002.2.016	MANUT. DO CONSELHO MUNICIPAL DE ASSISTENCIA SOCIAL	6.000,00		6.000,00
08.244.0002.5.026	IMPLANTAÇÃO DO CREAS	11.000,00		11.000,00
08.244.0002.6.004	BLOCO DE FINANCIAMENTO DA GESTÃO SUAS/IGD	140.000,00		140.000,00
08.244.0002.6.020	GESTÃO DAS AÇÕES DO FEAS	62.000,00		62.000,00
08.244.0002.6.027	GESTÃO DAS AÇÕES DO PISO BASICO VARIÁVEL III-EQUIPE VOLANTE	54.000,00		54.000,00
08.244.0002.6.038	GESTÃO DAS AÇÕES DO BPC NA ESCOLA	4.000,00		4.000,00
08.244.0002.6.041	BLOCO DE FINANCIAMENTO DA GESTÃO DO PBF E CAD ÚNICO	57.000,00		57.000,00
08.244.0002.6.042	BLOCO DOS BENEFÍCIOS EVENTUAIS	17.000,00		17.000,00
08.244.0002.6.050	AÇÕES DE ENFRENTAMENTO AO COVID NO SOCIAL-LC 173	2.000,00		2.000,00
08.244.0002.7.028	PROGRAMA CRIANÇA FELIZ	145.000,00		145.000,00



PREFEITURA MUNICIPAL DE GLÓRIA

Orçamento 2021

AV. PRESIDENTE GEISEL, 48
CENTRO
C.N.P.J. : 14.217.335/0001-70

Anexo VII - Demonstrativo da Despesa por Funções, Subfunções e Programas conforme o vínculo com os recursos (Anexo 08, Lei Nº 4.320/64)

CÓDIGO	ESPECIFICAÇÃO	VINCULADO	ORDINÁRIO	TOTAL FIXADO
10.000.0000.0.000	SAÚDE	4.924.000,00	3.926.340,00	8.850.340,00
10.128.0000.0.000	FORMAÇÃO DE RECURSOS HUMANOS	60.000,00	3.423.440,00	3.483.440,00
10.128.0003.0.000	SAUDE PARA TODOS		9.000,00	9.000,00
10.128.0003.6.028	MANUTENÇÃO DOS CONSELHOS		9.000,00	9.000,00
10.128.0010.0.000	PROGRAMA DE APOIO ADMINISTRATIVO	60.000,00	3.414.440,00	3.474.440,00
10.128.0010.2.021	GESTÃO DAS AÇÕES DA SECRETÁRIA DE SAÚDE	60.000,00	3.414.440,00	3.474.440,00
10.301.0000.0.000	ATENÇÃO BÁSICA	3.960.000,00	162.900,00	4.122.900,00
10.301.0003.0.000	SAUDE PARA TODOS	3.960.000,00	162.900,00	4.122.900,00
10.301.0003.1.029	IMPLANTAÇÃO E IMPLEMENTAÇÃO DOS PROGRAMAS DA ATENÇÃO BÁSICA-PAB	1.402.000,00		1.402.000,00
10.301.0003.2.045	GESTÃO DAS AÇÕES DO PROGRAMA DE AGENTES COMUNITÁRIOS	830.000,00		830.000,00
10.301.0003.2.047	GESTÃO DAS AÇÕES DO PROGRAMA DE SAÚDE BUCAL	238.000,00		238.000,00
10.301.0003.2.051	GESTÃO DO PROGRAMA DE SAUDE DA FAMÍLIA	826.000,00		826.000,00
10.301.0003.3.001	IMPLANTAÇÃO DO NÚCLEO DE APOIO À SAÚDE DA FAMÍLIA - NASF	315.000,00		315.000,00
10.301.0003.5.025	ACADEMIA DA SAUDE		10.000,00	10.000,00
10.301.0003.6.000	AÇÕES DE ENFRENTAMENTO AO CORONAVIRUS (COVID-19)	41.000,00		41.000,00
10.301.0003.6.014	PMAQ	202.000,00		202.000,00
10.301.0003.6.029	PROGRAMA MAIS MEDICOS		133.900,00	133.900,00
10.301.0003.6.051	AÇÕES DE ENFRENTAMENTO AO COVID NA SAUDE-LC 173	3.000,00		3.000,00
10.301.0003.7.018	CONSTRUÇÃO DA FARMÁCIA BÁSICA		11.000,00	11.000,00
10.301.0003.7.020	CONST E MANUT. DE UM CENTRO DE APOIO PSICOSSOCIAL (CAPS I)	103.000,00	8.000,00	111.000,00
10.302.0000.0.000	ASSISTÊNCIA HOSPITALAR E AMBULATORIAL	577.000,00	335.000,00	912.000,00
10.302.0003.0.000	SAUDE PARA TODOS	577.000,00	335.000,00	912.000,00
10.302.0003.1.025	CONST. AMPLIAÇÃO E MANUT DE UNIDADES DE SAÚDE DA FAMÍLIA	115.000,00	22.000,00	137.000,00
10.302.0003.1.027	CONST. REFORMA, AMPL. E MANUTENÇÃO DOS POSTOS/CENTROS DE SAUDE	47.000,00	13.000,00	60.000,00
10.302.0003.1.038	AMPLI. E MANUT. E REFORMA DA BASE SAMU	335.000,00		335.000,00
10.302.0003.6.011	MANUTENÇÃO DO LABORATORIO/TFD	80.000,00		80.000,00
10.302.0003.6.024	SERV. DE MÉDIA /ALTA COMPLEX. - CONS. POLICLÍNICAS		300.000,00	300.000,00
10.303.0000.0.000	SUORTE PROFILÁTICO E TERAPÊUTICO	214.000,00	5.000,00	219.000,00
10.303.0003.0.000	SAUDE PARA TODOS	214.000,00	5.000,00	219.000,00
10.303.0003.6.002	GESTÃO DO PROGRAMA DE ASSISTÊNCIA FARMACEUTICA	214.000,00	5.000,00	219.000,00
10.305.0000.0.000	VIGILÂNCIA EPIDEMIOLÓGICA	113.000,00		113.000,00
10.305.0003.0.000	SAUDE PARA TODOS	113.000,00		113.000,00
10.305.0003.2.048	GESTÃO DAS AÇÕES DE VIGILANCIA EM SAÚDE-VISAN	113.000,00		113.000,00
11.000.0000.0.000	TRABALHO	21.000,00	94.000,00	115.000,00
11.334.0000.0.000	FOMENTO AO TRABALHO	21.000,00	94.000,00	115.000,00
11.334.0008.0.000	PROMOÇÃO DO DESENVOLVIMENTO RURAL	21.000,00	94.000,00	115.000,00
11.334.0008.1.093	CRIAÇÃO, ESTRUT. IMPLM. E MANUT. DE PROJ. EM PISCICULTURA E PESCA	10.000,00	26.000,00	36.000,00
11.334.0008.2.033	APOIO A COLÔNIA DE PESCADORES ARTESANAIS	10.000,00	28.000,00	38.000,00
11.334.0008.5.004	CAP. PARA MEMBROS DA ASSOCIAÇÃO COMUN. URBANA E RURAL	1.000,00	25.000,00	26.000,00
11.334.0008.7.029	CAPACITAÇÃO DE CONSELHEIROS		15.000,00	15.000,00
12.000.0000.0.000	EDUCAÇÃO	12.628.000,00	2.085.540,00	14.713.540,00



PREFEITURA MUNICIPAL DE GLÓRIA

Orçamento 2021

AV. PRESIDENTE GEISEL, 48
CENTRO
C.N.P.J. : 14.217.335/0001-70

Anexo VII - Demonstrativo da Despesa por Funções, Subfunções e Programas conforme o vínculo com os recursos (Anexo 08, Lei Nº 4.320/64)

CÓDIGO	ESPECIFICAÇÃO	VINCULADO	ORDINÁRIO	TOTAL FIXADO
12.122.0000.0.000	ADMINISTRAÇÃO GERAL	101.000,00	2.016.540,00	2.117.540,00
12.122.0010.0.000	PROGRAMA DE APOIO ADMINISTRATIVO	101.000,00	2.016.540,00	2.117.540,00
12.122.0010.4.007	GESTÃO DAS AÇÕES DA SECRETÁRIA DE EDUCAÇÃO	101.000,00	2.016.540,00	2.117.540,00
12.361.0000.0.000	ENSINO FUNDAMENTAL	12.248.000,00	54.000,00	12.302.000,00
12.361.0005.0.000	DEMOCRATIZAÇÃO DA GESTÃO ESCOLAR	12.248.000,00	54.000,00	12.302.000,00
12.361.0005.1.055	CONSTR. E AMPL. DE CINCO NÚCLEOS ESC. NO MEIO RURAL - FUNDEB 30%	22.000,00		22.000,00
12.361.0005.1.071	AMPLIAÇÃO, ADEQUAÇÃO E MODERNIZAÇÃO DE ESCOLAS PÚBLICAS	66.000,00	37.000,00	103.000,00
12.361.0005.1.075	ADEQ DO TRANSP ESC. P/ ALUNOS QUE RES NO MEIO RURAL.-PNATE	440.000,00		440.000,00
12.361.0005.2.026	QUALIFICAÇÃO DOS CONSELHEIROS.		10.000,00	10.000,00
12.361.0005.2.027	CONSTR. E AMPL. DE CINCO NÚCLEOS ESC. NO MEIO RURAL		4.000,00	4.000,00
12.361.0005.2.041	GESTÃO DAS AÇÕES DO ENSINO FUNDAMENTAL - FUNDEB 30%	2.673.500,00		2.673.500,00
12.361.0005.2.042	AÇÕES DO PDDE	20.000,00		20.000,00
12.361.0005.2.043	PROGRAMA DE ALIMENTAÇÃO ESCOLAR - PNAE AEE	5.000,00		5.000,00
12.361.0005.6.003	GESTÃO DO SALÁRIO EDUCAÇÃO	422.000,00		422.000,00
12.361.0005.6.007	GESTÃO DAS AÇÕES DO PETE-ESTADUAL	259.000,00		259.000,00
12.361.0005.6.010	GESTÃO DAS AÇÕES DO ENSINO FUNDAMENTAL - FUNDEB - 70%	8.075.500,00		8.075.500,00
12.361.0005.6.025	GESTÃO DAS AÇÕES DO ENSINO INFANTIL	10.000,00	3.000,00	13.000,00
12.361.0005.6.031	PROGRAMA NACIONAL DE ALIMENTAÇÃO ESCOLAR - PNAEF	120.000,00		120.000,00
12.361.0005.6.034	PROGRAMA NACIONAL DE ALIMENTAÇÃO ESCOLAR - PNAE MAIS EDUCAÇÃO	60.000,00		60.000,00
12.361.0005.7.024	CONSTRUÇÃO DE QUADRAS POLIESPORTIVAS E COBERTURAS	60.000,00		60.000,00
12.361.0005.7.025	REFORMA DO CENTRO EDUCACIONAL ADELINO MARTIR	15.000,00		15.000,00
12.365.0000.0.000	EDUCAÇÃO INFANTIL	166.000,00	15.000,00	181.000,00
12.365.0005.0.000	DEMOCRATIZAÇÃO DA GESTÃO ESCOLAR	166.000,00	15.000,00	181.000,00
12.365.0005.6.032	PROGRAMA NACIONAL DE ALIMENTAÇÃO ESCOLAR - PNAE PRÉ ESCOLA	46.000,00		46.000,00
12.365.0005.6.033	PROGRAMA NACIONAL DE ALIMENTAÇÃO ESCOLAR - PNAE CRECHE	30.000,00		30.000,00
12.365.0005.7.023	CONSTRUÇÃO E MANUTENÇÃO DE CRECHES	90.000,00	15.000,00	105.000,00
12.366.0000.0.000	EDUCAÇÃO DE JOVENS E ADULTO	106.000,00		106.000,00
12.366.0005.0.000	DEMOCRATIZAÇÃO DA GESTÃO ESCOLAR	106.000,00		106.000,00
12.366.0005.5.014	TOPA-TODOS PELA ALFABETIZAÇÃO	12.000,00		12.000,00
12.366.0005.6.009	GESTÃO DAS AÇÕES DO ENSINO ESPECIAL - FUNDEB 70%	32.000,00		32.000,00
12.366.0005.6.035	PROGRAMA NACIONAL DE ALIMENTAÇÃO ESCOLAR - PNAE EJA	20.000,00		20.000,00
12.366.0005.6.037	PROGRAMA EDU DE JOVENS E ADULTOS-PEJA	42.000,00		42.000,00
12.367.0000.0.000	EDUCAÇÃO ESPECIAL	7.000,00		7.000,00
12.367.0005.0.000	DEMOCRATIZAÇÃO DA GESTÃO ESCOLAR	7.000,00		7.000,00
12.367.0005.2.031	GESTÃO DAS AÇÕES DO ENSINO ESPECIAL - FUNDEB 30%	7.000,00		7.000,00
13.000.0000.0.000	CULTURA	92.000,00	341.000,00	433.000,00
13.392.0000.0.000	DIFUSÃO CULTURAL	92.000,00	341.000,00	433.000,00
13.392.0006.0.000	DIFUSÃO CULTURAL	92.000,00	341.000,00	433.000,00
13.392.0006.1.083	PROMOÇÃO DE EVENTOS CULTURAIS NO MUNICÍPIO	19.000,00	335.000,00	354.000,00
13.392.0006.5.005	FESTA DO SANTO ANTÔNIO	73.000,00	6.000,00	79.000,00
15.000.0000.0.000	URBANISMO	778.500,00	148.000,00	926.500,00



PREFEITURA MUNICIPAL DE GLÓRIA

Orçamento 2021

AV. PRESIDENTE GEISEL, 48
CENTRO
C.N.P.J. : 14.217.335/0001-70

Anexo VII - Demonstrativo da Despesa por Funções, Subfunções e Programas conforme o vínculo com os recursos (Anexo 08, Lei Nº 4.320/64)

CÓDIGO	ESPECIFICAÇÃO	VINCULADO	ORDINÁRIO	TOTAL FIXADO
15.451.0000.0.000	INFRA-ESTRUTURA URBANA	738.500,00	132.000,00	870.500,00
15.451.0004.0.000	PROGRAMA DE INFRAESTRUTURA E SERVIÇOS PÚBLICOS	116.000,00	27.000,00	143.000,00
15.451.0004.1.054	PAVIMENTAÇÃO DE LOGRADOUROS PÚBLICOS	105.000,00	23.000,00	128.000,00
15.451.0004.6.015	MANUTENÇÃO DE PRAÇAS E JARDINS	11.000,00	4.000,00	15.000,00
15.451.0009.0.000	CIDADE DIGNA, CIDADE SANEADA	622.500,00	105.000,00	727.500,00
15.451.0009.5.020	CONSTRUÇÃO DE ATERRO SANITARIO	5.000,00	5.000,00	10.000,00
15.451.0009.6.039	GESTÃO DAS AÇÕES DO CIDE	37.000,00		37.000,00
15.451.0009.7.021	CONSTRUÇÃO DE PRAÇAS PUBLICAS	85.000,00	10.000,00	95.000,00
15.451.0009.7.022	CONSTRUÇÃO DO PIER E 2 QUIOSQUES ARTESANAIS	50.000,00	70.000,00	120.000,00
15.451.0009.7.026	CONSTRUÇÃO DE ESTRADAS VICINAIS	50.000,00	10.000,00	60.000,00
15.451.0009.7.027	CONSTRUÇÃO DE CALÇAMENTO NAS AGROVILAS	395.500,00	10.000,00	405.500,00
15.452.0000.0.000	SERVIÇOS URBANOS	40.000,00	16.000,00	56.000,00
15.452.0004.0.000	PROGRAMA DE INFRAESTRUTURA E SERVIÇOS PÚBLICOS	40.000,00	16.000,00	56.000,00
15.452.0004.1.061	AMPLIAÇÃO E RESTAURAÇÃO DA ILUMINAÇÃO PUBLICA	40.000,00	16.000,00	56.000,00
16.000.0000.0.000	HABITAÇÃO	1.000,00	19.000,00	20.000,00
16.482.0000.0.000	HABITAÇÃO URBANA	1.000,00	19.000,00	20.000,00
16.482.0002.0.000	ATENÇÃO A FAMÍLIA PARA INCLUSÃO SOCIAL	1.000,00	19.000,00	20.000,00
16.482.0002.6.021	GESTÃO DAS AÇÕES DO FUNDO MUN. DE HABITAÇÃO DE INTERESSE SOCIAL	1.000,00	19.000,00	20.000,00
17.000.0000.0.000	SANEAMENTO	628.000,00	842.000,00	1.470.000,00
17.511.0000.0.000	SANEAMENTO BÁSICO RURAL	8.000,00	24.000,00	32.000,00
17.511.0008.0.000	PROMOÇÃO DO DESENVOLVIMENTO RURAL	8.000,00	24.000,00	32.000,00
17.511.0008.1.107	CONSTRUÇÃO E MANUTENÇÃO DE POÇOS ARTESIANOS	5.000,00	9.000,00	14.000,00
17.511.0008.7.030	IMPLEMENTAÇÃO DAS AÇÕES DE ABASTECIMENTO DE AGUA	3.000,00	15.000,00	18.000,00
17.512.0000.0.000	SANEAMENTO BÁSICO URBANO	620.000,00	818.000,00	1.438.000,00
17.512.0009.0.000	CIDADE DIGNA, CIDADE SANEADA	620.000,00	818.000,00	1.438.000,00
17.512.0009.1.103	CONSTR.RECUP. E MANUT DE REDE DE ESGOTAMENTO SANITÁRIO	5.000,00	10.000,00	15.000,00
17.512.0009.1.106	CONSTRUÇÃO.AMPLIAÇÃO E MANUTENÇÃO DE BARRAGENS	5.000,00	8.000,00	13.000,00
17.512.0009.2.038	COLET. O LIXO DOMIC. E ENTUL.VARRIÇÃO E CAPIN. DOS LOGR. PÚBLICOS	610.000,00	800.000,00	1.410.000,00
20.000.0000.0.000	AGRICULTURA	35.000,00	145.000,00	180.000,00
20.608.0000.0.000	PROMOÇÃO DA PRODUÇÃO AGROPECUÁRIA	35.000,00	145.000,00	180.000,00
20.608.0008.0.000	PROMOÇÃO DO DESENVOLVIMENTO RURAL	35.000,00	145.000,00	180.000,00
20.608.0008.1.098	PROJETO DE MELHORAMENTO GENÉTICO DO REBANHO DE CAPRINOS	10.000,00	20.000,00	30.000,00
20.608.0008.1.099	IMPLEMENTAÇÃO DA APICULTURA	10.000,00	40.000,00	50.000,00
20.608.0008.1.100	INCENT.A IMPL. DE HORTAS NAS COMUNIDADES	10.000,00	30.000,00	40.000,00
20.608.0008.6.023	GESTÃO DAS AÇÕES DA AGRICULTURA FAMILIAR	5.000,00	55.000,00	60.000,00
27.000.0000.0.000	DESPORTO E LAZER	405.000,00	129.000,00	534.000,00
27.812.0000.0.000	DESPORTO COMUNITÁRIO	405.000,00	54.000,00	459.000,00
27.812.0007.0.000	VIVENCIANDO O ESPORTE	405.000,00	54.000,00	459.000,00
27.812.0007.1.091	MANUT. AMPLIAÇÃO E/OU REFORMA DE ESTÁDIO DE FUTEBOL DA SEDE.	135.000,00	20.000,00	155.000,00
27.812.0007.5.010	CONSTRUÇÃO DE QUADRAS POLIESPORTIVAS	205.000,00	20.000,00	225.000,00
27.812.0007.5.012	REFORMA DE QUADRA DE ESPORTE NO BAIRRO SANTO ANTÔNIO	55.000,00	5.000,00	60.000,00



PREFEITURA MUNICIPAL DE GLÓRIA

Orçamento 2021

AV. PRESIDENTE GEISEL, 48
CENTRO
C.N.P.J. : 14.217.335/0001-70

Anexo VII - Demonstrativo da Despesa por Funções, Subfunções e Programas conforme o vínculo com os recursos (Anexo 08, Lei Nº 4.320/64)

CÓDIGO	ESPECIFICAÇÃO	VINCULADO	ORDINÁRIO	TOTAL FIXADO
27.812.0007.6.022	REFORMA E MANUTENÇÃO DE QUADRAS POLIESPORTIVAS.	10.000,00	9.000,00	19.000,00
27.813.0000.0.000	LAZER		75.000,00	75.000,00
27.813.0007.0.000	VIVENCIANDO O ESPORTE		75.000,00	75.000,00
27.813.0007.1.092	INCENTIVO A PRATICA DO ESPORTE E LAZER		75.000,00	75.000,00
28.000.0000.0.000	ENCARGOS ESPECIAIS	5.000,00	646.000,00	651.000,00
28.846.0000.0.000	OUTROS ENCARGOS ESPECIAIS	5.000,00	646.000,00	651.000,00
28.846.0888.0.000	ENCARGOS GERAIS DO MUNICIPIO	5.000,00	646.000,00	651.000,00
28.846.0888.8.888	ENCARGOS ESPECIAIS	5.000,00	646.000,00	651.000,00
99.000.0000.0.000	RESERVA DE CONTINGÊNCIA		200.000,00	200.000,00
99.999.0000.0.000	RESERVA DE CONTINGÊNCIA		200.000,00	200.000,00
99.999.0999.0.000	RESERVA DE CONTINGÊNCIA		200.000,00	200.000,00
99.999.0999.9.999	RESERVA DE CONTINGÊNCIA		200.000,00	200.000,00
TOTAL GERAL		26.602.500,00	19.397.500,00	46.000.000,00



PREFEITURA MUNICIPAL DE GLÓRIA

AV. PRESIDENTE GEISEL, 48
CENTRO
C.N.P.J. : 14.217.335/0001-70

Orçamento 2021

Anexo VIII - Demonstrativo da Despesa por Órgãos e Funções (Anexo 08 da Lei Nº 4.320/64)

CÓDIGO	ESPECIFICAÇÃO	TOTAL FIXADO
01.01.00 - CÂMARA LEGISLATIVA		
01	LEGISLATIVA	1.785.000,00
	TOTAL	1.785.000,00
03.02.00 - SECRETARIA DE GOVERNO		
04	ADMINISTRAÇÃO	1.357.000,00
13	CULTURA	433.000,00
27	DESPORTO E LAZER	75.000,00
	TOTAL	1.865.000,00
03.03.00 - CONTROLADORIA GERAL		
04	ADMINISTRAÇÃO	284.000,00
	TOTAL	284.000,00
03.04.00 - SECRETÁRIA DE ADMINISTRAÇÃO E FINANÇAS		
04	ADMINISTRAÇÃO	4.257.320,00
	TOTAL	4.257.320,00
03.06.00 - SECRETARIA DE ASSISTENCIA SOCIAL		
08	ASSISTÊNCIA SOCIAL	2.212.000,00
16	HABITAÇÃO	20.000,00
	TOTAL	2.232.000,00
03.07.00 - SECRETARIA DE SAÚDE		
10	SAÚDE	8.850.340,00
	TOTAL	8.850.340,00
03.08.00 - SECRETARIA DE INFRA-ESTRUTURA E SERV PÚBLICOS		
04	ADMINISTRAÇÃO	7.062.200,00
15	URBANISMO	926.500,00
17	SANEAMENTO	1.438.000,00
27	DESPORTO E LAZER	459.000,00



PREFEITURA MUNICIPAL DE GLÓRIA

Orçamento 2021

AV. PRESIDENTE GEISEL, 48
CENTRO
C.N.P.J. : 14.217.335/0001-70

Anexo VIII - Demonstrativo da Despesa por Órgãos e Funções (Anexo 08 da Lei Nº 4.320/64)

CÓDIGO	ESPECIFICAÇÃO	TOTAL FIXADO
		TOTAL 9.885.700,00
03.09.00 - SECRETARIA DE EDUCAÇÃO		
12	EDUCAÇÃO	14.713.540,00
		TOTAL 14.713.540,00
03.10.00 - PROCURADORIA JURÍDICA DO MUNICÍPIO		
03	ESSENCIAL À JUSTIÇA	167.200,00
		TOTAL 167.200,00
03.11.00 - SECRETARIA DE AGRICULTURA E MEIO AMBIENTE		
04	ADMINISTRAÇÃO	781.900,00
11	TRABALHO	115.000,00
17	SANEAMENTO	32.000,00
20	AGRICULTURA	180.000,00
		TOTAL 1.108.900,00
03.88.00 - ENCARGOS GERAIS DO MUNICÍPIO		
28	ENCARGOS ESPECIAIS	651.000,00
		TOTAL 651.000,00
03.99.00 - RESERVA DE CONTINGÊNCIA		
99	RESERVA DE CONTINGÊNCIA	200.000,00
		TOTAL 200.000,00
		TOTAL GERAL 46.000.000,00



PREFEITURA MUNICIPAL DE GLÓRIA

AV. PRESIDENTE GEISEL, 48
CENTRO
C.N.P.J. : 14.217.335/0001-70

Orçamento 2021

Anexo IX - Despesa por Órgão (LDO)

CÓDIGO	ÓRGÃO	ATIVIDADES	PROJETOS	TOTAL
01.01.00	CÂMARA LEGISLATIVA	1.785.000,00	0,00	1.785.000,00
03.02.00	SECRETARIA DE GOVERNO	1.357.000,00	508.000,00	1.865.000,00
03.03.00	CONTROLADORIA GERAL	284.000,00	0,00	284.000,00
03.04.00	SECRETARIA DE ADMINISTRAÇÃO E FINANÇAS	4.251.220,00	6.100,00	4.257.320,00
03.06.00	SECRETARIA DE ASSISTENCIA SOCIAL	1.987.000,00	245.000,00	2.232.000,00
03.07.00	SECRETARIA DE SAÚDE	6.469.340,00	2.381.000,00	8.850.340,00
03.08.00	SECRETARIA DE INFRA-ESTRUTURA E SERV PÚBLICOS	8.543.200,00	1.342.500,00	9.885.700,00
03.09.00	SECRETARIA DE EDUCAÇÃO	13.956.540,00	757.000,00	14.713.540,00
03.10.00	PROCURADORIA JURÍDICA DO MUNICIPIO	167.200,00	0,00	167.200,00
03.11.00	SECRETARIA DE AGRICULTURA E MEIO AMBIENTE	879.900,00	229.000,00	1.108.900,00
03.88.00	ENCARGOS GERAIS DO MUNICÍPIO	651.000,00	0,00	651.000,00
SUBTOTAL		40.331.400,00	5.468.600,00	45.800.000,00
RESERVA DE CONTIGÊNCIA				
03.99.00	RESERVA DE CONTINGÊNCIA			200.000,00
SUBTOTAL		0,00	0,00	200.000,00
TOTAL GERAL		40.331.400,00	5.468.600,00	46.000.000,00

RESUMO

ORÇAMENTO FISCAL	31.895.060,00	2.842.600,00	34.937.660,00
ORÇAMENTO DA SEGURIDADE SOCIAL	8.436.340,00	2.626.000,00	11.062.340,00
TOTAL DO RESUMO	40.331.400,00	5.468.600,00	46.000.000,00



PREFEITURA MUNICIPAL DE GLÓRIA

AV. PRESIDENTE GEISEL, 48
CENTRO
C.N.P.J. : 14.217.335/0001-70

Orçamento 2021

Anexo X - Despesa por Programa

CÓDIGO	PROGRAMA	ATIVIDADES	PROJETOS	TOTAL
0001	PROGRAMA LEGISLATIVO	1.785.000,00	0,00	1.785.000,00
0002	ATENÇÃO A FAMÍLIA PARA INCLUSÃO SOCIAL	498.000,00	245.000,00	743.000,00
0003	SAUDE PARA TODOS	2.994.900,00	2.381.000,00	5.375.900,00
0004	PROGRAMA DE INFRAESTRUTURA E SERVIÇOS PÚBLICOS	24.000,00	190.100,00	214.100,00
0005	DEMOCRATIZAÇÃO DA GESTÃO ESCOLAR	11.839.000,00	757.000,00	12.596.000,00
0006	DIFUSÃO CULTURAL	0,00	433.000,00	433.000,00
0007	VIVENCIANDO O ESPORTE	19.000,00	515.000,00	534.000,00
0008	PROMOÇÃO DO DESENVOLVIMENTO RURAL	98.000,00	229.000,00	327.000,00
0009	CIDADE DIGNA. CIDADE SANEADA	1.447.000,00	718.500,00	2.165.500,00
0010	PROGRAMA DE APOIO ADMINISTRATIVO	20.975.500,00	0,00	20.975.500,00
0888	ENCARGOS GERAIS DO MUNICIPIO	651.000,00	0,00	651.000,00
SUBTOTAL		40.331.400,00	5.468.600,00	45.800.000,00
RESERVA DE CONTINGÊNCIA				
0999	RESERVA DE CONTINGÊNCIA			200.000,00
SUBTOTAL		0,00	0,00	200.000,00
TOTAL GERAL		40.331.400,00	5.468.600,00	46.000.000,00

RESUMO

ORÇAMENTO FISCAL	31.895.060,00	2.842.600,00	34.937.660,00
ORÇAMENTO DA SEGURIDADE SOCIAL	8.436.340,00	2.626.000,00	11.062.340,00
TOTAL DO RESUMO	40.331.400,00	5.468.600,00	46.000.000,00



PREFEITURA MUNICIPAL DE GLÓRIA

AV. PRESIDENTE GEISEL, 48
CENTRO
C.N.P.J. : 14.217.335/0001-70

Orçamento 2021

Anexo XI - Despesa por Função

CÓDIGO	FUNÇÃO	ATIVIDADES	PROJETOS	TOTAL
01	LEGISLATIVA	1.785.000,00	0,00	1.785.000,00
03	ESSENCIAL À JUSTIÇA	167.200,00	0,00	167.200,00
04	ADMINISTRAÇÃO	13.736.320,00	6.100,00	13.742.420,00
08	ASSISTÊNCIA SOCIAL	1.967.000,00	245.000,00	2.212.000,00
10	SAÚDE	6.469.340,00	2.381.000,00	8.850.340,00
11	TRABALHO	38.000,00	77.000,00	115.000,00
12	EDUCAÇÃO	13.956.540,00	757.000,00	14.713.540,00
13	CULTURA	0,00	433.000,00	433.000,00
15	URBANISMO	52.000,00	874.500,00	926.500,00
16	HABITAÇÃO	20.000,00	0,00	20.000,00
17	SANEAMENTO	1.410.000,00	60.000,00	1.470.000,00
20	AGRICULTURA	60.000,00	120.000,00	180.000,00
27	DESPORTO E LAZER	19.000,00	515.000,00	534.000,00
28	ENCARGOS ESPECIAIS	651.000,00	0,00	651.000,00
SUBTOTAL		40.331.400,00	5.468.600,00	45.800.000,00
RESERVA DE CONTIGÊNCIA				
99	RESERVA DE CONTINGÊNCIA			200.000,00
SUBTOTAL		0,00	0,00	200.000,00
TOTAL GERAL		40.331.400,00	5.468.600,00	46.000.000,00

RESUMO

ORÇAMENTO FISCAL	31.895.060,00	2.842.600,00	34.937.660,00
ORÇAMENTO DA SEGURIDADE SOCIAL	8.436.340,00	2.626.000,00	11.062.340,00
TOTAL DO RESUMO	40.331.400,00	5.468.600,00	46.000.000,00



PREFEITURA MUNICIPAL DE GLÓRIA

AV. PRESIDENTE GEISEL, 48
CENTRO
C.N.P.J. : 14.217.335/0001-70

Orçamento 2021

Anexo XII - Despesa por SubFunção

CÓDIGO	SUBFUNÇÃO	ATIVIDADES	PROJETOS	TOTAL
031	AÇÃO LEGISLATIVA	1.785.000,00	0,00	1.785.000,00
091	DEFESA DA ORDEM JURÍDICA	167.200,00	0,00	167.200,00
122	ADMINISTRAÇÃO GERAL	17.342.860,00	6.100,00	17.348.960,00
128	FORMAÇÃO DE RECURSOS HUMANOS	3.483.440,00	0,00	3.483.440,00
243	ASSISTÊNCIA À CRIANÇA E AO ADOLESCENTE	101.000,00	17.000,00	118.000,00
244	ASSISTÊNCIA COMUNITÁRIA	377.000,00	228.000,00	605.000,00
301	ATENÇÃO BÁSICA	2.273.900,00	1.849.000,00	4.122.900,00
302	ASSISTÊNCIA HOSPITALAR E AMBULATORIAL	380.000,00	532.000,00	912.000,00
303	SUORTE PROFILÁTICO E TERAPÊUTICO	219.000,00	0,00	219.000,00
305	VIGILÂNCIA EPIDEMIOLÓGICA	113.000,00	0,00	113.000,00
334	FOMENTO AO TRABALHO	38.000,00	77.000,00	115.000,00
361	ENSINO FUNDAMENTAL	11.662.000,00	640.000,00	12.302.000,00
365	EDUCAÇÃO INFANTIL	76.000,00	105.000,00	181.000,00
366	EDUCAÇÃO DE JOVENS E ADULTO	94.000,00	12.000,00	106.000,00
367	EDUCAÇÃO ESPECIAL	7.000,00	0,00	7.000,00
392	DIFUSÃO CULTURAL	0,00	433.000,00	433.000,00
451	INFRA-ESTRUTURA URBANA	52.000,00	818.500,00	870.500,00
452	SERVIÇOS URBANOS	0,00	56.000,00	56.000,00
482	HABITAÇÃO URBANA	20.000,00	0,00	20.000,00
511	SANEAMENTO BÁSICO RURAL	0,00	32.000,00	32.000,00
512	SANEAMENTO BÁSICO URBANO	1.410.000,00	28.000,00	1.438.000,00
608	PROMOÇÃO DA PRODUÇÃO AGROPECUÁRIA	60.000,00	120.000,00	180.000,00
812	DESPORTO COMUNITÁRIO	19.000,00	440.000,00	459.000,00
813	LAZER	0,00	75.000,00	75.000,00
846	OUTROS ENCARGOS ESPECIAIS	651.000,00	0,00	651.000,00
SUBTOTAL		40.331.400,00	5.468.600,00	45.800.000,00
RESERVA DE CONTIGÊNCIA				
999	RESERVA DE CONTINGÊNCIA			200.000,00
SUBTOTAL		0,00	0,00	200.000,00



PREFEITURA MUNICIPAL DE GLÓRIA

AV. PRESIDENTE GEISEL, 48
CENTRO
C.N.P.J. : 14.217.335/0001-70

Orçamento 2021

Anexo XII - Despesa por SubFunção

CÓDIGO	SUBFUNÇÃO	ATIVIDADES	PROJETOS	TOTAL
TOTAL GERAL		40.331.400,00	5.468.600,00	46.000.000,00

RESUMO

ORÇAMENTO FISCAL	31.895.060,00	2.842.600,00	34.937.660,00
ORÇAMENTO DA SEGURIDADE SOCIAL	8.436.340,00	2.626.000,00	11.062.340,00
TOTAL DO RESUMO	40.331.400,00	5.468.600,00	46.000.000,00

CÓDIGO	DENOMINAÇÃO	IDUSO	GDR	FONTES	P	DDR	PROJEÇÃO		
							2021	2022	2023
1000.00.00.00.00	RECEITAS CORRENTES						43.862.500,00	45.836.312,50	47.898.946,56
1100.00.00.00.00	IMPOSTOS,TAXAS E CONTRIBUIÇÕES DE MELHORIA						1.467.000,00	1.533.015,00	1.602.000,68
1110.00.00.00.00	IMPOSTOS						1.277.000,00	1.334.465,00	1.394.515,93
1113.00.00.00.00	IMPOSTO S/RENDA E PROVENTOS DE QUALQUER NATUREZA						350.000,00	365.750,00	382.208,75
1113.03.00.00.00	IMPOSTO S/RENDA-RETIDO NA FONTE						350.000,00	365.750,00	382.208,75
1113.03.10.00.00	IMPOSTO S/RENDA-RETIDO NA FONTE-TRABALHO						50.000,00	52.250,00	54.601,25
1113.03.11.00.00	IMPOSTO S/RENDA-RETIDO NA FONTE-TRABALHO PRINCIPAL						50.000,00	52.250,00	54.601,25
1113.03.11.00.00	IMPOSTO S/RENDA-RETIDO NA FONTE-TRABALHO PRINCIPAL - REC. LIVRE - 60%	0	1	00	P	000	28.000,00	29.260,00	30.576,70
1113.03.11.00.00	IMPOSTO S/RENDA-RETIDO NA FONTE-TRABALHO PRINCIPAL- EDUCAÇÃO - 25%	7	2	01	P	025	13.500,00	14.107,50	14.742,34
1113.03.11.00.00	IMPOSTO S/RENDA-RETIDO NA FONTE-TRABALHO PRINCIPAL- SAÚDE - 15%	6	2	02	P	015	8.500,00	8.882,50	9.282,21
1113.03.40.00.00	IMPOSTO S/RENDA-RETIDO NA FONTE-OUTROS RENDIMENTOS						300.000,00	313.500,00	327.607,50
1113.03.41.00.00	IMPOSTO S/RENDA-RETIDO NA FONTE-OUTROS RENDIMENTOS- PRINCIPAL						300.000,00	313.500,00	327.607,50
1113.03.41.00.00	IMPOSTO S/RENDA-RETIDO NA FONTE-TRABALHO PRINCIPAL - REC. LIVRE - 60%	0	1	00	P	000	168.000,00	175.560,00	183.460,20
1113.03.41.00.00	IMPOSTO S/RENDA-RETIDO NA FONTE-TRABALHO PRINCIPAL- EDUCAÇÃO - 25%	7	2	01	P	025	81.000,00	84.645,00	88.454,03
1113.03.41.00.00	IMPOSTO S/RENDA-RETIDO NA FONTE-TRABALHO PRINCIPAL- SAÚDE - 15%	6	2	02	P	015	51.000,00	53.295,00	55.693,28
1118.00.00.00.00	IMPOSTOS ESPECIFICOS DE ESTADO/DF/MUNICIPIOS						927.000,00	968.715,00	1.012.307,18
1118.01.00.00.00	IMPOSTOS SOBRE O PATRIMONIO PARA ESTADOS/DF/MUNICIPIOS						216.000,00	225.720,00	235.877,40
1118.01.10.00.00	IMPOSTO SOBRE A PROPRIEDADE PREDIAL E TERRITORIAL URBANA						156.000,00	156.750,00	163.803,75
1118.01.11.00.00	IPTU-PRINCIPAL						110.000,00	114.950,00	120.122,75
1118.01.11.00.00	IPTU - REC. LIVRE - 60%	0	1	00	P	000	61.600,00	64.372,00	67.268,74
1118.01.11.00.00	IPTU - EDUCAÇÃO - 25%	7	2	01	P	025	29.700,00	31.036,50	32.433,14
1118.01.11.00.00	IPTU - SAÚDE - 15%	6	2	02	P	015	18.700,00	19.541,50	20.420,87
1118.01.12.00.00	IPTU-MULTAS E JUROS						5.000,00	5.225,00	5.460,13
1118.01.12.00.00	IPTU - REC. LIVRE - 60%	0	1	00	P	000	2.800,00	2.926,00	3.057,67
1118.01.12.00.00	IPTU - EDUCAÇÃO - 25%	7	2	01	P	025	1.350,00	1.410,75	1.474,23
1118.01.12.00.00	IPTU - SAÚDE - 15%	6	2	02	P	015	850,00	888,25	928,22
1118.01.13.00.00	IPTU-DIVIDA ATIVA						20.000,00	20.900,00	21.840,50
1118.01.13.00.00	IPTU-DIVIDA ATIVA-REC. LIVRE - 60%	0	1	00	P	000	11.200,00	11.704,00	12.230,68
1118.01.13.00.00	IPTU-DIVIDA ATIVA-EDUCAÇÃO - 25%	7	2	01	P	025	5.400,00	5.643,00	5.896,94
1118.01.13.00.00	IPTU-DIVIDA ATIVA- SAÚDE - 15%	6	2	02	P	015	3.400,00	3.553,00	3.712,89
1118.01.14.00.00	IPTU-DIVIDA ATIVA-MULTAS E JUROS						15.000,00	15.675,00	16.380,38
1118.01.14.00.00	IPTU-DIVIDA ATIVA-REC. LIVRE - 60%	0	1	00	P	000	8.400,00	8.778,00	9.173,01
1118.01.14.00.00	IPTU-DIVIDA ATIVA-EDUCAÇÃO - 25%	7	2	01	P	025	4.050,00	4.232,25	4.422,70
1118.01.14.00.00	IPTU-DIVIDA ATIVA- SAÚDE - 15%	6	2	02	P	015	2.550,00	2.664,75	2.784,66
1118.01.40.00.00	ITBI - IMPOSTO SOBRE TRANSMISSÃO "INTER VIVOS" DE BENS IMÓVEIS E DE DIREITOS REAIS SOBRE IMÓVEIS						66.000,00	68.970,00	72.073,65
1118.01.41.00.00	ITBI - IMPOSTO SOBRE TRANSMISSÃO "INTER VIVOS" DE BENS IMÓVEIS E DE DIREITOS REAIS SOBRE IMÓVEIS - PRINCIPAL						55.000,00	57.475,00	60.061,38
1118.01.41.00.00	ITBI - IMPOSTO SOBRE TRANSMISSÃO "INTER VIVOS" DE BENS IMÓVEIS E DE DIREITOS REAIS SOBRE IMÓVEIS- PRINCIPAL - REC. LIVRE - 60%	0	1	00	P	000	30.800,00	32.186,00	33.634,37
1118.01.41.00.00	ITBI - IMPOSTO SOBRE TRANSMISSÃO "INTER VIVOS" DE BENS IMÓVEIS E DE DIREITOS REAIS SOBRE IMÓVEIS - PRINCIPAL - EDUCAÇÃO - 25%	7	2	01	P	025	14.850,00	15.518,25	16.216,57
1118.01.41.00.00	ITBI - IMPOSTO SOBRE TRANSMISSÃO "INTER VIVOS" DE BENS IMÓVEIS E DE DIREITOS REAIS SOBRE IMÓVEIS- PRINCIPAL - SAÚDE - 15%	6	2	02	P	015	9.350,00	9.770,75	10.210,43
1118.01.42.00.00	ITBI - IMPOSTO SOBRE TRANSMISSÃO "INTER VIVOS" DE BENS IMÓVEIS E DE DIREITOS REAIS SOBRE IMÓVEIS- MULTAS E JUROS DE MORA						1.000,00	1.045,00	1.092,03
1118.01.42.00.00	ITBI - IMPOSTO SOBRE TRANSMISSÃO "INTER VIVOS" DE BENS IMÓVEIS E DE DIREITOS REAIS SOBRE IMÓVEIS- MULTAS E JUROS DE MORA - REC.	0	1	00	P	000	560,00	585,20	611,53
1118.01.42.00.00	ITBI - IMPOSTO SOBRE TRANSMISSÃO "INTER VIVOS" DE BENS IMÓVEIS E DE DIREITOS REAIS SOBRE IMÓVEIS- MULTAS E JUROS DE MORA -	7	2	01	P	025	270,00	282,15	294,85
1118.01.42.00.00	ITBI - IMPOSTO SOBRE TRANSMISSÃO "INTER VIVOS" DE BENS IMÓVEIS E DE DIREITOS REAIS SOBRE IMÓVEIS- MULTAS E JUROS DE MORA-	6	2	02	P	015	170,00	177,65	185,64
1118.01.43.00.00	ITBI - IMPOSTO SOBRE TRANSMISSÃO "INTER VIVOS" DE BENS IMÓVEIS E DE DIREITOS REAIS SOBRE IMÓVEIS-VIVOS DE BENS IMOVEIS-DIVIDA ATIVA						5.000,00	5.225,00	5.460,13
1118.01.43.00.00	ITBI - IMPOSTO SOBRE TRANSMISSÃO "INTER VIVOS" DE BENS IMÓVEIS E DE DIREITOS REAIS SOBRE IMÓVEIS-VIVOS DE BENS IMOVEIS-DIVIDA ATIVA - REC. LIVRE - 60%	0	1	00	P	000	2.800,00	2.926,00	3.057,67
1118.01.43.00.00	ITBI - IMPOSTO SOBRE TRANSMISSÃO "INTER VIVOS" DE BENS IMÓVEIS E DE DIREITOS REAIS SOBRE IMÓVEIS-VIVOS DE BENS IMOVEIS-DIVIDA ATIVAEDUCAÇÃO - 25%	7	2	01	P	025	1.350,00	1.410,75	1.474,23
1118.01.43.00.00	ITBI - IMPOSTO SOBRE TRANSMISSÃO "INTER VIVOS" DE BENS IMÓVEIS E DE DIREITOS REAIS SOBRE IMÓVEIS-VIVOS DE BENS IMOVEIS-DIVIDA	6	2	02	P	015	850,00	888,25	928,22
1118.01.44.00.00	ITBI - IMPOSTO SOBRE TRANSMISSÃO "INTER VIVOS" DE BENS IMÓVEIS E DE DIREITOS REAIS SOBRE IMÓVEIS- DIVIDA ATIVA -MULTAS E JUROS DE MORA DA DIVIDA ATIVA						5.000,00	5.225,00	5.460,13
1118.01.44.00.00	ITBI - IMPOSTO SOBRE TRANSMISSÃO "INTER VIVOS" DE BENS IMÓVEIS E DE DIREITOS REAIS SOBRE IMÓVEIS- DIVIDA ATIVA -MULTAS E JUROS DE MORA DA DIVIDA ATIVA REC. LIVRE - 60%	0	1	00	P	000	2.800,00	2.926,00	3.057,67
1118.01.44.00.00	ITBI - IMPOSTO SOBRE TRANSMISSÃO "INTER VIVOS" DE BENS IMÓVEIS E DE DIREITOS REAIS SOBRE IMÓVEIS- DIVIDA ATIVA -MULTAS E JUROS DE MORA DA DIVIDA ATIVA - EDUCAÇÃO - 25%	7	2	01	P	025	1.350,00	1.410,75	1.474,23
1118.01.44.00.00	ITBI - IMPOSTO SOBRE TRANSMISSÃO "INTER VIVOS" DE BENS IMÓVEIS E DE DIREITOS REAIS SOBRE IMÓVEIS- DIVIDA ATIVA -MULTAS E JUROS DE MORA DA DIVIDA ATIVA SAÚDE - 15%	6	2	02	P	015	850,00	888,25	928,22
1118.02.00.00.00	IMPOSTO S/PRODUÇÃO E A CIRCULAÇÃO						711.000,00	742.995,00	776.429,78
1118.02.30.00.00	IMPOSTO SOBRE SERVIÇOS DE QUALQUER NATUREZA						711.000,00	742.995,00	776.429,78
1118.02.31.00.00	IMPOSTO SOBRE SERVIÇOS DE QUALQUER NATUREZA-PRINCIPAL						700.000,00	731.500,00	764.417,50
1118.02.31.00.00	IMPOSTO SOBRE SERVIÇOS DE QUALQUER NATUREZA -PRINCIPAL - REC. LIVRE - 60%	0	1	00	P	000	392.000,00	409.640,00	428.073,80
1118.02.31.00.00	IMPOSTO SOBRE SERVIÇOS DE QUALQUER NATUREZA - PRINCIPAL - EDUCAÇÃO - 25%	7	2	01	P	025	189.000,00	197.505,00	206.392,73
1118.02.31.00.00	IMPOSTO SOBRE SERVIÇOS DE QUALQUER NATUREZA - PRINCIPAL- SAÚDE - 15%	6	2	02	P	015	119.000,00	124.355,00	129.950,98
1118.02.32.00.00	IMPOSTO SOBRE SERVIÇOS DE QUALQUER NATUREZA-MULTAS E JUROS						1.000,00	1.045,00	1.092,03

1118.02.32.00.00	IMPOSTO SOBRE SERVIÇOS DE QUALQUER NATUREZA-MULTAS E JUROS - REC. LIVRE - 60%	0	1	00	P	000	560,00	585,20	611,53
1118.02.32.00.00	IMPOSTO SOBRE SERVIÇOS DE QUALQUER NATUREZA-MULTAS E JUROS - EDUCAÇÃO - 25%	7	2	01	P	025	270,00	282,15	294,85
1118.02.32.00.00	IMPOSTO SOBRE SERVIÇOS DE QUALQUER NATUREZA -MULTAS E JUROS- SAÚDE - 15%	6	2	02	P	015	170,00	177,65	185,64
1118.02.33.00.00	IMPOSTO SOBRE SERVIÇOS DE QUALQUER NATUREZA-DÍVIDA ATIVA						5.000,00	5.225,00	5.460,13
1118.02.33.00.00	IMPOSTO SOBRE SERVIÇOS DE QUALQUER NATUREZA -DÍVIDA ATIVA - REC. LIVRE - 60%	0	1	00	P	000	2.800,00	2.926,00	3.057,67
1118.02.33.00.00	IMPOSTO SOBRE SERVIÇOS DE QUALQUER NATUREZA - DÍVIDA ATIVA - EDUCAÇÃO - 25%	7	2	01	P	025	1.350,00	1.410,75	1.474,23
1118.02.33.00.00	IMPOSTO SOBRE SERVIÇOS DE QUALQUER NATUREZA - DÍVIDA ATIVA- SAÚDE - 15%	6	2	02	P	015	850,00	888,25	928,22
1118.02.34.00.00	IMPOSTO SOBRE SERVIÇOS DE QUALQUER NATUREZA-DÍVIDA ATIVA-MULTAS E JUROS						5.000,00	5.225,00	5.460,13
1118.02.34.00.00	IMPOSTO SOBRE SERVIÇOS DE QUALQUER NATUREZA -DÍVIDA ATIVA - REC. LIVRE - 60%	0	1	00	P	000	2.800,00	2.926,00	3.057,67
1118.02.34.00.00	IMPOSTO SOBRE SERVIÇOS DE QUALQUER NATUREZA - DÍVIDA ATIVA - EDUCAÇÃO - 25%	7	2	01	P	025	1.350,00	1.410,75	1.474,23
1118.02.34.00.00	IMPOSTO SOBRE SERVIÇOS DE QUALQUER NATUREZA - DÍVIDA ATIVA- SAÚDE - 15%	6	2	02	P	015	850,00	888,25	928,22
1120.00.00.00.00	TAXAS						190.000,00	198.550,00	207.484,75
1121.00.00.00.00	TAXAS P/EXERCÍCIO DO PODER DE POLÍCIA						166.000,00	173.470,00	181.276,15
1121.01.00.00.00	TAXAS DE INSPEÇÃO,CONTROLE E FISCALIZAÇÃO						140.000,00	146.300,00	152.883,50
1121.01.10.00.00	TAXAS DE INSPEÇÃO,CONTROLE E FISCALIZAÇÃO						140.000,00	146.300,00	152.883,50
1121.01.11.00.00	TAXAS DE INSPEÇÃO,CONTROLE E FISCALIZAÇÃO-PRINCIPAL						132.000,00	137.940,00	144.147,30
1121.01.11.01.00	TAXAS DE INSPEÇÃO,CONTROLE E FISCALIZAÇÃO- LICENÇA PARA FUNCIONAMENTO DE ESTABELECIMENTOS COMERCIAIS INDUSTRIAIS E PRESTADORAS DE SERVIÇOS	0	1	00	P	000	100.000,00	104.500,00	109.202,50
1121.01.11.02.00	TAXAS DE INSPEÇÃO,CONTROLE E FISCALIZAÇÃO- FISCALIZAÇÃO DE VIGILANCIA SANITARIA	0	1	00	P	000	15.000,00	15.675,00	16.380,38
1121.01.11.03.00	TAXAS DE INSPEÇÃO,CONTROLE E FISCALIZAÇÃO-LICENÇA P/ EXECUÇÃO DE OBRAS	0	1	00	P	000	10.000,00	10.450,00	10.920,25
1121.01.11.04.00	TAXAS DE INSPEÇÃO,CONTROLE E FISCALIZAÇÃO- UTILIZAÇÃO DE ÁREA DE DOMÍNIO PÚBLICO	0	1	00	P	000	5.000,00	5.225,00	5.460,13
1121.01.11.05.00	TAXAS DE INSPEÇÃO,CONTROLE E FISCALIZAÇÃO- OUTRAS TAXAS PELO EXERCÍCIO DO PODER DE POLÍCIA	0	1	00	P	000	2.000,00	2.090,00	2.184,05
1121.01.12.00.00	TAXAS DE INSPEÇÃO,CONTROLE E FISCALIZAÇÃO-Multas e Juros de Mora						2.000,00	2.090,00	2.184,05
1121.01.12.01.00	Taxas de Inspeção, Controle e Fiscalização - Multas e Juros de Mora	0	1	00	P	000	2.000,00	2.090,00	2.184,05
1121.01.13.00.00	TAXAS DE INSPEÇÃO,CONTROLE E FISCALIZAÇÃO- Dívida Ativa						5.000,00	5.225,00	5.460,13
1121.01.13.01.00	Taxas de Inspeção, Controle e Fiscalização - Dívida Ativa	0	1	00	P	000	5.000,00	5.225,00	5.460,13
1121.01.14.00.00	TAXAS DE INSPEÇÃO,CONTROLE E FISCALIZAÇÃO-Multas e Juros de Mora da Dívida						1.000,00	1.045,00	1.092,03
1121.01.14.01.00	Taxas de Inspeção, Controle e Fiscalização - Multas e Juros de Mora da Dívida	0	1	00	P	000	1.000,00	1.045,00	1.092,03
1121.04.00.00.00	TAXA DE CONTROLE E FISCALIZAÇÃO AMBIENTAL						26.000,00	27.170,00	28.392,65
1121.04.10.00.00	TAXA DE CONTROLE E FISCALIZAÇÃO AMBIENTAL						26.000,00	27.170,00	28.392,65
1121.04.11.00.00	TAXA DE CONTROLE E FISCALIZAÇÃO AMBIENTAL-PRINCIPAL	0	1	00	P	000	25.000,00	26.125,00	27.300,63
1121.04.12.00.00	TAXA DE CONTROLE E FISCALIZAÇÃO AMBIENTAL-MULTAS E JUROS DE MORA	0	1	00	P	000	1.000,00	1.045,00	1.092,03
1122.00.00.00.00	TAXAS PELA PRESTAÇÃO DE SERVIÇOS						24.000,00	25.080,00	26.208,60
1122.01.00.00.00	TAXAS PELA PRESTAÇÃO DE SERVIÇOS						24.000,00	25.080,00	26.208,60
1122.01.10.00.00	TAXAS PELA PRESTAÇÃO DE SERVIÇOS						24.000,00	25.080,00	26.208,60
1122.01.11.00.00	TAXAS PELA PRESTAÇÃO DE SERVIÇOS-PRINCIPAL	0	1	00	P	000	20.000,00	20.900,00	21.840,50
1122.01.12.00.00	TAXAS PELA PRESTAÇÃO DE SERVIÇOS- Multas e Juros de Mora	0	1	00	P	000	1.000,00	1.045,00	1.092,03
1122.01.13.00.00	TAXAS PELA PRESTAÇÃO DE SERVIÇOS- Dívida Ativa	0	1	00	P	000	2.000,00	2.090,00	2.184,05
1122.01.14.00.00	TAXAS PELA PRESTAÇÃO DE SERVIÇOS-Dívida Ativa- Multas e Juros de Mora da Dívida Ativa	0	1	00	P	000	1.000,00	1.045,00	1.092,03
1200.00.00.00.00	CONTRIBUIÇÕES						9.000,00	9.405,00	9.828,23
1240.00.00.00.00	CONTRIBUIÇÃO P/ CUSTEIO DE SERVIÇO DE ILUMINAÇÃO PÚBLICA						9.000,00	9.405,00	9.828,23
1240.00.10.00.00	CONTRIBUIÇÃO P/ CUSTEIO DE SERVIÇO DE ILUMINAÇÃO PÚBLICA						9.000,00	9.405,00	9.828,23
1240.00.11.00.00	CONTRIBUIÇÃO P/ CUSTEIO DE SERVIÇO DE ILUMINAÇÃO PÚBLICA-COSIP-PRINCIPAL	0	1	00	P	000	9.000,00	9.405,00	9.828,23
1300.00.00.00.00	RECEITA PATRIMONIAL						527.500,00	551.237,50	576.043,19
1310.00.00.00.00	EXPLORAÇÃO DO PATRIMÔNIO IMOBILIÁRIO DO ESTADO						4.500,00	4.702,50	4.914,11
1310.01.00.00.00	Aluguéis, Arrendamentos, Foros, Laudêmios, Tarifas de Ocupação						2.500,00	2.612,50	2.730,06
1310.01.10.00.00	Aluguéis e Arrendamentos						2.500,00	2.612,50	2.730,06
1310.01.11.00.00	Aluguéis e Arrendamentos - Principal	0	1	00	P	000	2.500,00	2.612,50	2.730,06
1310.99.00.00.00	OUTRAS RECEITAS IMOBILIÁRIAS						2.000,00	2.090,00	2.184,05
1310.99.10.00.00	OUTRAS RECEITAS IMOBILIÁRIAS						2.000,00	2.090,00	2.184,05
1310.99.11.00.00	OUTRAS RECEITAS IMOBILIÁRIAS-PRINCIPAL	0	1	00	P	000	2.000,00	2.090,00	2.184,05
1320.00.00.00.00	VALORES MOBILIÁRIOS						522.000,00	545.490,00	570.037,05
1321.00.00.00.00	JUROS E CORREÇÕES MONETARIAS						522.000,00	545.490,00	570.037,05
1321.00.10.00.00	REMUNERAÇÃO DE DEPÓSITOS BANCÁRIOS						522.000,00	545.490,00	570.037,05
1321.00.11.00.00	REMUNERAÇÃO DE DEPÓSITOS BANCÁRIOS-PRINCIPAL						522.000,00	545.490,00	570.037,05
1321.00.11.01.00	REMUNERAÇÃO DE DEPÓSITOS BANCÁRIOS VINCULADOS-PRINCIPAL						522.000,00	545.490,00	570.037,05
1321.00.11.01.01	REMUNERAÇÃO DE DEPÓSITOS BANCÁRIOS - ROYALTIES	0	2	42	P	001	2.000,00	2.090,00	2.184,05
1321.00.11.01.02	REMUNERAÇÃO DE DEPÓSITOS BANCÁRIOS- RECURSOS VINCULADOS A EDUCAÇÃO - FUNDEB - PRINCIPAL						10.000,00	10.450,00	10.920,25
1321.00.11.01.02	REMUNERAÇÃO DE DEPÓSITOS BANCÁRIOS- RECURSOS VINCULADOS A EDUCAÇÃO - FUNDEB -70%	9	2	18	P	001	7.500,00	7.837,50	8.190,19
1321.00.11.01.02	REMUNERAÇÃO DE DEPÓSITOS BANCÁRIOS- RECURSOS VINCULADOS A EDUCAÇÃO - FUNDEB -30%	9	2	19	P	001	2.500,00	2.612,50	2.730,06

1321.00.11.01.03	REMUNERAÇÃO DE DEPÓSITOS BANCÁRIOS- FUNDO DE SAÚDE - PRINCIPAL	9	2	14	P	001	20.000,00	20.900,00	21.840,50
1321.00.11.01.04	REMUNERAÇÃO DE DEPÓSITOS BANCÁRIOS DE RECURSOS VINCULADOS- MANUNTENÇÃO E DESENVOLVIMENTO DO ENSINO - MDE - PRINCIPAL	7	2	01	P	001	234.000,00	244.530,00	255.533,85
1321.00.11.01.05	REMUNERAÇÃO DE DEPÓSITOS BANCÁRIOS DE RECURSOS VINCULADOS - AÇÕES E SERVIÇOS PÚBLICOS DE SAÚDE- ASPS -PRINCIPAL	6	2	02	P	001	50.000,00	52.250,00	54.601,25
1321.00.11.01.06	REMUNERAÇÃO DE DEPÓSITOS BANCÁRIOS DE RECURSOS VINCULADOS - CONTRIBUIÇÃO DE INTERVENÇÃO DO DOMÍNIO ECONÔMICO - CIDE-PRINCIPAL	8	2	16	P	001	1.000,00	1.045,00	1.092,03
1321.00.11.01.07	REMUNERAÇÃO DE DEPÓSITOS BANCÁRIOS DE RECURSOS VINCULADOS - FUNDO NACIONAL DE ASSISTÊNCIA SOCIAL- FNAS - PRINCIPAL	9	2	29	P	001	10.000,00	10.450,00	10.920,25
1321.00.11.01.08	REMUNERAÇÃO DE DEPÓSITOS BANCÁRIOS DE RECURSOS VINCULADOS - FUNDO NACIONAL DE DESENVOLVIMENTO DA EDUCAÇÃO - FNDE - PRINCIPAL	9	2	15	P	001	10.000,00	10.450,00	10.920,25
1321.00.11.01.99	REMUNERAÇÃO DE OUTROS DEPÓSITOS BANCÁRIOS DE RECURSOS VINCULADOS-PRINCIPAL						185.000,00	193.325,00	202.024,63
1321.00.11.01.99.01	REMUNERAÇÃO DE DEPÓSITOS BANCÁRIOS- RECURSOS VINCULADOS A EDUCAÇÃO -QSE	9	2	04	P	001	2.000,00	2.090,00	2.184,05
1321.00.11.01.99.02	REMUNERAÇÃO DE DEPÓSITOS BANCÁRIOS- RECURSOS VINCULADOS A EDUCAÇÃO -CONVENIOS	9	2	22	P	001	1.000,00	1.045,00	1.092,03
1321.00.11.01.99.03	REMUNERAÇÃO DE DEPÓSITOS BANCÁRIOS- RECURSOS DO TESOURO	0	1	00	P	001	10.000,00	10.450,00	10.920,25
1321.00.11.01.99.04	REMUNERAÇÃO DE DEPÓSITOS BANCÁRIOS- ASSISTENCIA SOCIAL-CONVENIOS	9	2	24	P	001	5.000,00	5.225,00	5.460,13
1321.00.11.01.99.05	REMUNERAÇÃO DE DEPÓSITOS BANCÁRIOS - FIES	8	2	30	P	001	1.000,00	1.045,00	1.092,03
1321.00.11.01.99.06	REMUNERAÇÃO DE DEPÓSITOS BANCÁRIOS - FEAS	8	2	28	P	001	2.000,00	2.090,00	2.184,05
1321.00.11.01.99.07	REMUNERAÇÃO DE DEPÓSITOS BANCÁRIOS- CONVENIOS DIVERSOS	9	2	24	P	001	50.000,00	52.250,00	54.601,25
1321.00.11.01.99.08	REMUNERAÇÃO DE DEPÓSITO BANCÁRIOS - FCBA	8	2	10	P	001	1.000,00	1.045,00	1.092,03
1321.00.11.01.99.09	REMUNERAÇÃO DE DEPÓSITO BANCÁRIOS - CESSÃO ONEROSA	9	2	44	P	001	3.000,00	3.135,00	3.276,08
1321.00.11.01.99.10	REMUNERAÇÃO DE DEPÓSITO BANCÁRIOS - TRANSFERENCIA ESPECIAL	9	2	55	P	001	5.000,00	5.225,00	5.460,13
1321.00.11.01.99.11	REMUNERAÇÃO DE DEPÓSITO BANCÁRIOS - LC 173-SAUDE	9	2	09	P	001	2.500,00	2.612,50	2.730,06
1321.00.11.01.99.12	REMUNERAÇÃO DE DEPÓSITO BANCÁRIOS - FUNDEF PRECATORIOS	9	2	95	P	001	100.000,00	104.500,00	109.202,50
1321.00.11.01.99.13	REMUNERAÇÃO DE DEPOSITO BANCÁRIOS - LC 173-ASS	9	2	09	P	001	2.500,00	2.612,50	2.730,06
1390.00.00.00.00	DEMAIS RECEITAS PATRIMONIAIS						1.000,00	1.045,00	1.092,03
1390.00.10.00.00	DEMAIS RECEITAS PATRIMONIAIS						1.000,00	1.045,00	1.092,03
1390.00.11.00.00	DEMAIS RECEITAS PATRIMONIAIS-PRINCIPAL	0	1	00	P	000	1.000,00	1.045,00	1.092,03
1600.00.00.00.00	RECEITA DE SERVIÇOS						2.000,00	2.090,00	2.184,05
1630.00.00.00.00	SERVIÇOS E ATIVIDADES REFERENTES A SAUDE						1.000,00	1.045,00	1.092,03
1630.01.00.00.00	SERVIÇOS DE ATENDIMENTO A SAÚDE						1.000,00	1.045,00	1.092,03
1630.01.10.00.00	SERVIÇOS DE ATENDIMENTO A SAÚDE						1.000,00	1.045,00	1.092,03
1630.01.11.00.00	SERVIÇOS DE ATENDIMENTO À SAÚDE-PRINCIPAL	9	2	14	P	100	1.000,00	1.045,00	1.092,03
1690.00.00.00.00	OUTROS SERVIÇOS						1.000,00	1.045,00	1.092,03
1690.99.00.00.00	OUTROS SERVIÇOS						1.000,00	1.045,00	1.092,03
1690.99.10.00.00	OUTROS SERVIÇOS						1.000,00	1.045,00	1.092,03
1690.99.11.00.00	OUTROS SERVIÇOS-PRINCIPAL	0	1	00	P	000	1.000,00	1.045,00	1.092,03
1700.00.00.00.00	TRANSFERÊNCIAS CORRENTES						41.463.000,00	43.328.835,00	45.278.632,58
1710.00.00.00.00	TRANSFERÊNCIAS DA UNIÃO E DE SUAS ENTIDADES						29.520.000,00	30.848.400,00	32.236.578,00
1718.00.00.00.00	TRANSFERÊNCIAS DA UNIÃO-ESPECIFICA E/M						29.520.000,00	30.848.400,00	32.236.578,00
1718.01.00.00.00	PARTICIPAÇÃO NA RECEITA DA UNIÃO						14.140.000,00	14.776.300,00	15.441.233,50
1718.01.20.00.00	COTA-PARTE DO FPM-COTA MENSAL						16.370.000,00	17.106.650,00	17.876.449,25
1718.01.21.00.00	COTA-PARTE DO FPM-COTA MENSAL- PRINCIPAL						16.370.000,00	17.106.650,00	17.876.449,25
1718.01.21.00.00	COTA-PARTE DO FPM COTA MENSAL - REC. LIVRE - 60%	0	1	00	P	000	9.167.200,00	9.579.724,00	10.010.811,58
1718.01.21.00.00	COTA-PARTE DO FPM COTA MENSAL - EDUCAÇÃO - 25%	7	2	01	P	025	4.419.900,00	4.618.795,50	4.826.641,30
1718.01.21.00.00	COTA-PARTE DO FPM COTA MENSAL - SAUDE - 15%	6	2	02	P	015	2.782.900,00	2.908.130,50	3.038.996,37
9718.01.21.00.00	DEDUÇÃO DE RECEITA DO FPM COTA MENSAL - FUNDEB	7	2	01	P	025	(3.274.000,00)	(3.421.330,00)	(3.575.289,85)
1718.01.30.00.00	COTA-PARTE DO FPM-1% COTA ENTREGUE MÊS DE DEZEMBRO						650.000,00	679.250,00	709.816,25
1718.01.31.00.00	COTA-PARTE DO FPM-1% COTA ENTREGUE MÊS DE DEZEMBRO-PRINCIPAL						650.000,00	679.250,00	709.816,25
1718.01.31.00.00	COTA-PARTE DO FPM 1% COTA ENTREGUE MÊS DE DEZEMBRO PRINCIPAL - REC. LIVRE - 60%	0	1	00	P	000	364.000,00	380.380,00	397.497,10
1718.01.31.00.00	COTA-PARTE DO FPM 1% COTA ENTREGUE MÊS DE DEZEMBRO PRINCIPAL - EDUCAÇÃO - 25%	7	2	01	P	025	175.500,00	183.397,50	191.650,39
1718.01.31.00.00	COTA-PARTE DO FPM 1% COTA ENTREGUE MÊS DE DEZEMBRO PRINCIPAL - SAÚDE - 15%	6	2	02	P	015	110.500,00	115.472,50	120.668,76
9718.01.31.00.00	DEDUÇÃO DE RECEITA DO FPM 1% COTA ENTREGUE MÊS DE DEZEMBRO PRINCIPAL - FUNDEB	7	2	01	P	025	(130.000,00)	(135.850,00)	(141.963,25)
1718.01.40.00.00	COTA-PARTE DO FPM-1% COTA ENTREGUE MÊS DE JULHO						650.000,00	679.250,00	709.816,25
1718.01.41.00.00	COTA-PARTE DO FPM- 1% COTA ENTREGUE MÊS DE JULHO-PRINCIPAL						650.000,00	679.250,00	709.816,25
1718.01.41.00.00	COTA-PARTE DO FPM 1% COTA ENTREGUE MÊS DE JULHO - REC. LIVRE - 60%	0	1	00	P	000	364.000,00	380.380,00	397.497,10
1718.01.41.00.00	COTA-PARTE DO FPM 1% COTA ENTREGUE MÊS DE JULHO - EDUCAÇÃO - 25%	7	2	01	P	025	175.500,00	183.397,50	191.650,39
1718.01.41.00.00	COTA-PARTE DO FPM 1% COTA ENTREGUE MÊS DE JULHO - SAUDE - 15%	6	2	02	P	015	110.500,00	115.472,50	120.668,76
9718.01.41.00.00	DEDUÇÃO DE RECEITA DO FPM 1% COTA ENTREGUE MÊS DE JULHO - FUNDEB	7	2	01	P	025	(130.000,00)	(135.850,00)	(141.963,25)
1718.01.50.00.00	COTA PARTE DO IMPOSTO SOBRE A PROPRIEDADE TERRITORIAL RURAL						5.000,00	5.225,00	5.460,13
1718.01.51.00.00	COTA PARTE DO IMPOSTO SOBRE A PROPRIEDADE TERRITORIAL RURAL-PRINCIPAL						5.000,00	5.225,00	5.460,13
1718.01.51.00.00	COTA PARTE DO IMP. S/ PROP. TERRITORIAL RURAL -ITR - PRINCIPAL REC. LIVRE - 60%	0	1	00	P	000	2.800,00	2.926,00	3.057,67

1718.01.51.00.00	COTA PARTE DO IMP. S/ PROP. TERRITORIAL RURAL -ITR-PRINCIPAL EDUCAÇÃO - 25%	7	2	01	P	025	1.350,00	1.410,75	1.474,23
1718.01.51.00.00	COTA PARTE DO IMP. S/ PROP. TERRITORIAL RURAL -ITR -PRINCIPAL SAÚDE - 15%	6	2	02	P	015	850,00	888,25	928,22
9718.01.51.00.00	DEDUÇÃO DE RECEITA DA TRANSF. IMP. S/ PROP. TERRITORIAL RURAL -ITR PRINCIPAL	7	2	01	P	025	(1.000,00)	(1.045,00)	(1.092,03)
1718.02.00.00.00	TRANSFERÊNCIA.COMP.FINANCEIRA PELA EXPLORAÇÃO DE RECURSOS NATURAIS						6.400.000,00	6.688.000,00	6.988.960,00
1718.02.10.00.00	COTA PARTE COMPENSAÇÃO FINANC DE RECUR MINERAIS -CFEM						6.000.000,00	6.270.000,00	6.552.150,00
1718.02.11.00.00	COTA PARTE COMPENSAÇÃO FINANC DE RECUR MINERAIS -CFEM - PRINCIPAL	0	2	42	P	027	6.000.000,00	6.270.000,00	6.552.150,00
1718.02.20.00.00	COTA PARTE DA COMPENSAÇÃO FINANCEIRA DE RECURSOS MINEIRAS - CFEM						5.000,00	5.225,00	5.460,13
1718.02.21.00.00	COTA PARTE DA COMPENSAÇÃO FINANCEIRA DE RECURSOS MINEIRAS - CFEM - PRINCIPAL	0	2	42	P	027	5.000,00	5.225,00	5.460,13
1718.02.50.00.00	COTA PARTE ROYALTIES-PELA PARTICIPAÇÃO ESPECIAL LEI Nº 9.478/97, ARTIGO 50						15.000,00	15.675,00	16.380,38
1718.02.51.00.00	COTA PARTE ROYALTIES-PELA PARTICIPAÇÃO ESPECIAL LEI Nº 9.478/97, ARTIGO 50 - PRINCIPAL	0	2	42	P	027	15.000,00	15.675,00	16.380,38
1718.02.60.00.00	COTA PARTE FUNDO ESPECIAL DO PETRÓLEO-FEP						380.000,00	397.100,00	414.969,50
1718.02.61.00.00	COTA PARTE FUNDO ESPECIAL DO PETRÓLEO-FEP - PRINCIPAL	0	2	42	P	027	380.000,00	397.100,00	414.969,50
1718.03.00.00.00	TRANSFERÊNCIA DE RECURSOS DO SISTEMA ÚNICO DE SAÚDE -REPASSES DO FUNDO A FUNDO - BLOCO DE MANUTENÇÃO DAS AÇÕES E SERVIÇOS PÚBLICOS DE SAÚDE						3.950.000,00	4.127.750,00	4.313.498,75
1718.03.10.00.00	TRANSFERÊNCIA DE RECURSOS DO SISTEMA ÚNICO DE SAÚDE - SUS-ATENÇÃO PRIMÁRIA						3.318.000,00	3.467.310,00	3.623.338,95
1718.03.11.00.00	TRANSFERÊNCIA DE RECURSOS DO SISTEMA ÚNICO DE SAÚDE - SUS-ATENÇÃO PRIMÁRIA -PRINCIPAL						3.318.000,00	3.467.310,00	3.623.338,95
1718.03.11.01.00	INCENTIVO PARA AÇÕES ESTRATÉGICAS	9	2	14	P	094	174.000,00	181.830,00	190.012,35
1718.03.11.02.00	INCENTIVO FINANCEIRO APS - DESEMPENHO	9	2	14	P	094	500.000,00	522.500,00	546.012,50
1718.03.11.03.00	INCENTIVO FINANCEIRO APS - PER CAPITA DE TRANSIÇÃO	9	2	14	P	094	790.000,00	825.550,00	862.699,75
1718.03.11.04.00	INCENTIVO FINANCEIRO APS -CAPACITAÇÃO PONDERADA	9	2	14	P	094	1.012.000,00	1.057.540,00	1.105.129,30
1718.03.11.05.00	PROG. INFORMATIZAÇÃO DAS UNIDADES BÁSICAS DE SAÚDE	9	2	14	P	094	52.000,00	54.340,00	56.785,30
1718.03.11.06.00	INCREMENTO TEMPORARIO NA SAÚDE	9	2	14	P	094	790.000,00	825.550,00	862.699,75
1718.03.20.00.00	TRANSFERÊNCIA DE RECURSOS DO SISTEMA ÚNICO DE SAÚDE - SUS-ATENÇÃO ESPECIALIZADA						271.000,00	283.195,00	295.938,78
1718.03.21.00.00	TRANSFERÊNCIA DE RECURSOS DO SISTEMA ÚNICO DE SAÚDE - ATENÇÃO ESPECIALIZADA -PRINCIPAL						271.000,00	283.195,00	295.938,78
1718.03.21.01.00	SAMU - Serviço de Atendimento Móvel as Urgências	9	2	14	P	100	270.000,00	282.150,00	294.846,75
1718.03.21.02.00	Apoio à Implementação da Rede Cegonha	9	2	14	p	100	1.000,00	1.045,00	1.092,03
1718.03.30.00.00	TRANSFERÊNCIA DE RECURSOS DO SISTEMA ÚNICO DE SAÚDE - SUS-VIGILANCIA EM SAÚDE						126.000,00	131.670,00	137.595,15
1718.03.31.00.00	TRANSFERÊNCIA DE RECURSOS DO SISTEMA ÚNICO DE SAÚDE - SUS-VIGILANCIA EM SAÚDE-PRINCIPAL						126.000,00	131.670,00	137.595,15
1718.03.31.01.00	Incentivo Financeiro aos Estados, Distrito Federal e Municípios para a Vigilância em Saúde - DESPESAS DIVERSAS	9	2	14	P	081	96.000,00	100.320,00	104.834,40
1718.03.31.02.00	Assistência Financeira Complementar aos Estados, Distrito Federal e Municípios para Agentes de Combate às Endemias	9	2	14	P	082	10.000,00	10.450,00	10.920,25
1718.03.31.03.00	Incentivo Financeiro aos Estados, Distrito Federal e Municípios para Execução de Ações de Vigilância Sanitária	9	2	14	P	080	20.000,00	20.900,00	21.840,50
1718.03.40.00.00	TRANSFERÊNCIA DE RECURSOS DO SISTEMA ÚNICO DE SAÚDE - SUS-ASSISTENCIA FARMACEUTICA						180.000,00	188.100,00	196.564,50
1718.03.41.00.00	TRANSFERÊNCIA DE RECURSOS DO SISTEMA ÚNICO DE SAÚDE - SUS-ASSISTENCIA FARMACEUTICA-PRINCIPAL						180.000,00	188.100,00	196.564,50
1718.03.41.01.00	PROMOÇÃO DA ASSISTENCIA FARMACEUTICA E INSUMOS - SUS -	9	2	14	P	086	130.000,00	135.850,00	141.963,25
1718.03.41.02.00	ORGANIZAÇÃO DOS SERVIÇOS DE ASSISTÊNCIA FARMACÊUTICA NO SUS	9	2	14	P	086	50.000,00	52.250,00	54.601,25
1718.03.90.00.00	TRANSFERÊNCIA DE RECURSOS DO SISTEMA ÚNICO DE SAÚDE - SUS-OUTROS PROG FINANCIADOS POR TRANSF FUNDO A FUNDO						55.000,00	57.475,00	60.061,38
1718.03.91.00.00	TRANSFERÊNCIA DE RECURSOS DO SISTEMA ÚNICO DE SAÚDE - SUS-OUTROS PROG FINANCIADOS POR TRANSF FUNDO A FUNDO-PRINCIPAL						5.000,00	5.225,00	5.460,13
1718.03.91.01.00	Apoio Financeiro pela União aos Entes Federativos que Recebem o Fundo de Participação dos Municípios - FPM	9	2	14	P	100	5.000,00	5.225,00	5.460,13
1718.03.91.02.00	Coronavírus (Covid-19)						50.000,00	52.250,00	54.601,25
1718.03.91.02.00	Coronavírus (Covid-19)	9	2	14	P	100	50.000,00	52.250,00	54.601,25
1718.05.00.00.00	TRANSFERÊNCIAS DE RECURSOS DO FUNDO NACIONAL DO DESENVOLVIMENTO DA EDUCAÇÃO - FNDE						1.324.000,00	1.383.580,00	1.445.841,10
1718.05.10.00.00	TRANSFERÊNCIAS DO SALÁRIO EDUCAÇÃO						500.000,00	522.500,00	546.012,50
1718.05.11.00.00	TRANSFERÊNCIAS DO SALÁRIO EDUCAÇÃO - PRINCIPAL	9	2	04	P	014	500.000,00	522.500,00	546.012,50
1718.05.20.00.00	TRANSFERÊNCIAS DIRETAS DO FNDE REFERENTE AO PROGRAMA DINHEIRO DIRETO NA ESCOLA - PDDE						15.000,00	15.675,00	16.380,38
1718.05.21.00.00	TRANSFERÊNCIAS DIRETAS DO FNDE REFERENTE AO PROGRAMA DINHEIRO DIRETO NA ESCOLA - PDDE - PRINCIPAL	9	2	15	P	141	15.000,00	15.675,00	16.380,38
1718.05.30.00.00	TRANSFERENCIAS DIRETAS DO FNDE REFERENTES AO PROGRAMA NACIONAL DE ALIMENTAÇÃO ESCOLAR - PNAE						359.000,00	375.155,00	392.036,98
1718.05.31.00.00	TRANSFERENCIAS DIRETAS DO FNDE REFERENTES AO PROGRAMA NACIONAL DE ALIMENTAÇÃO ESCOLAR - PNAE - PRINCIPAL						359.000,00	375.155,00	392.036,98
1718.05.31.01.00	PNAE- CRECHE	9	2	15	P	145	30.000,00	31.350,00	32.760,75
1718.05.31.02.00	PNAE- PRÉ - ESCOLA	9	2	15	P	144	50.000,00	52.250,00	54.601,25
1718.05.31.03.00	PNAE-EJA	9	2	15	P	148	15.000,00	15.675,00	16.380,38
1718.05.31.04.00	PNAE- FUNDAMENTAL	9	2	15	P	143	250.000,00	261.250,00	273.006,25
1718.05.31.05.00	PNAE- AEE	9	2	15	P	144	7.000,00	7.315,00	7.644,18
1718.05.31.06.00	PNAE- MAIS EDUCAÇÃO-FUNDAMENTAL	9	2	15	P	144	7.000,00	7.315,00	7.644,18
1718.05.40.00.00	TRANSFERENCIAS DIRETAS DO FNDE REFERENTES AO PROGRAMA NACIONAL DE APOIO AO TRANSPORTE ESCOLAR - PNATE						420.000,00	438.900,00	458.650,50

1718.05.41.00.00	TRANSFERENCIAS DIRETAS DO FNDE REFERENTES AO PROGRAMA NACIONAL DE APOIO AO TRANSPORTE ESCOLAR - PNATE - PRINCIPAL						420.000,00	438.900,00	458.650,50
1718.05.41.01.00	PNATE - TRANSPORTE ESCOLAR NO ENSINO FUNDAMENTAL	9	2	15	P	151	300.000,00	313.500,00	327.607,50
1718.05.41.02.00	PNATE - TRANSPORTE ESCOLAR NO ENSINO MEDIO	9	2	15	P	154	70.000,00	73.150,00	76.441,75
1718.05.41.03.00	PNATE - TRANSPORTE ESCOLAR NO ENSINO INFANTIL	9	2	15	P	152	50.000,00	52.250,00	54.601,25
1718.05.90.00.00	OUTRAS TRANSFERÊNCIAS DIRETAS DO FUNDO NACIONAL DO DESENVOLVIMENTO DA EDUCAÇÃO – FNDE						30.000,00	31.350,00	32.760,75
1718.05.91.00.00	OUTRAS TRANSFERÊNCIAS DIRETAS DO FUNDO NACIONAL DO DESENVOLVIMENTO DA EDUCAÇÃO – FNDE- PRINCIPAL						30.000,00	31.350,00	32.760,75
1718.05.91.01.00	APOIO FINANCEIRO AOS MUNICIPIOS-FPM	9	2	15	P	143	30.000,00	31.350,00	32.760,75
1718.06.00.00.00	TRANSFERÊNCIA FINANCEIRA DO ICMS L.C. Nº 87/96						15.000,00	15.675,00	16.380,38
1718.06.10.00.00	TRANSFERÊNCIA FINANCEIRA DO ICMS L.C. Nº 87/96						15.000,00	15.675,00	16.380,38
1718.06.11.00.00	TRANSFERÊNCIA FINANCEIRA DO ICMS L.C. Nº 87/96-PRINCIPAL						15.000,00	15.675,00	16.380,38
1718.06.11.00.00	TRANSFERÊNCIA FINANCEIRA DO ICMS L.C. Nº 87/96 - REC. LIVRE - 60%	0	1	00	P	000	8.400,00	8.778,00	9.173,01
1718.06.11.00.00	TRANSFERÊNCIA FINANCEIRA DO ICMS L.C. Nº 87/96 - EDUCAÇÃO - 25%	7	2	01	P	025	4.050,00	4.232,25	4.422,70
1718.06.11.00.00	TRANSFERENCIA FINANCEIRA DO ICMS L.C. Nº 87/96 - SAÚDE - 15%	6	2	02	P	015	2.550,00	2.664,75	2.784,66
9718.06.11.00.00	DEDUÇÃO DE RECEITA PARA FORMAÇÃO DO FUNDEB - LEI COMP 87/96	7	2	01	P	025	(3.000,00)	(3.135,00)	(3.276,08)
1718.09.00.00.00	TRANSFERÊNCIAS DE RECURSOS DA COMPLEMENTAÇÃO DA UNIÃO AO FUNDEB						2.800.000,00	2.926.000,00	3.057.670,00
1718.09.10.00.00	TRANSFERÊNCIAS DE RECURSOS DA COMPLEMENTAÇÃO DA UNIÃO AO FUNDEB						2.800.000,00	2.926.000,00	3.057.670,00
1718.09.11.00.00	TRANSFERÊNCIAS DE RECURSOS DA COMPLEMENTAÇÃO DA UNIÃO AO FUNDEB-PRINCIPAL						2.800.000,00	2.926.000,00	3.057.670,00
1718.09.11.01.00	COMPLEMENTAÇÃO DA UNIÃO AO FUNDEB-PRINCIPAL						2.800.000,00	2.926.000,00	3.057.670,00
1718.09.11.01.00	TRANSFERÊNCIAS DE RECURSOS DA COMPLEMENTAÇÃO DA UNIÃO - 70%	9	2	18	P	018	2.100.000,00	2.194.500,00	2.293.252,50
1718.09.11.01.00	TRANSFERÊNCIAS DE RECURSOS DA COMPLEMENTAÇÃO DA UNIÃO - 30%	9	2	19	P	019	700.000,00	731.500,00	764.417,50
1718.10.00.00.00	TRANSFERÊNCIAS DE CONVÊNIOS DA UNIÃO E DE SUAS ENTIDADES						160.000,00	167.200,00	174.724,00
1718.10.10.00.00	TRANSFERÊNCIAS DE CONVÊNIOS DA UNIÃO PARA O SISTEMA ÚNICO DE SAÚDE –SUS						30.000,00	31.350,00	32.760,75
1718.10.11.00.00	TRANSFERÊNCIAS DE CONVÊNIOS DA UNIÃO PARA O SISTEMA ÚNICO DE SAÚDE –SUS-PRINCIPAL						30.000,00	31.350,00	32.760,75
1718.10.11.01.00	TRANSFERÊNCIAS CONVÊNIO SAÚDE	9	2	23	P	178	30.000,00	31.350,00	32.760,75
1718.10.20.00.00	TRANSFERÊNCIAS CONVÊNIO UNIÃO DESTINADAS A PROGRAMA DE EDUCAÇÃO						30.000,00	31.350,00	32.760,75
1718.10.21.00.00	TRANSFERÊNCIAS CONVÊNIO UNIÃO DESTINADAS A PROGRAMA DE EDUCAÇÃO-PRINCIPAL						30.000,00	31.350,00	32.760,75
1718.10.21.01.00	TRANSFERÊNCIAS CONVÊNIO EDUCAÇÃO	9	2	22	P	178	30.000,00	31.350,00	32.760,75
1718.10.90.00.00	OUTRAS TRANSFERÊNCIAS DE CONVENIO DA UNIÃO						100.000,00	104.500,00	109.202,50
1718.10.91.00.00	OUTRAS TRANSFERENCIAS DE CONVENIO DA UNIÃO-PRINCIPAL						100.000,00	104.500,00	109.202,50
1718.10.91.01.00	OUTRAS TRANSFERÊNCIAS DE CONVENIO DA UNIÃO	9	2	24	P	188	100.000,00	104.500,00	109.202,50
1718.12.00.00.00	TRANSFERÊNCIA DE RECURSOS DO FUNDO NACIONAL DE ASSISTÊNCIA SOCIAL - FNAS						633.000,00	661.485,00	691.251,83
1718.12.10.00.00	TRANSFERÊNCIA DE RECURSOS DO FUNDO NACIONAL DE ASSISTÊNCIA SOCIAL - FNAS						633.000,00	661.485,00	691.251,83
1718.12.11.00.00	TRANSFERÊNCIA DE RECURSOS DO FUNDO NACIONAL DE ASSISTÊNCIA SOCIAL - FNAS-PRINCIPAL						633.000,00	661.485,00	691.251,83
1718.12.11.01.00	BLOCO PROTEÇÃO SOCIAL BÁSICA						345.000,00	360.525,00	376.748,63
1718.12.11.01.01	PBV III -EQUIPE VOLANTE	9	2	29	P	220	60.000,00	62.700,00	65.521,50
1718.12.11.01.02	SCFV	9	2	29	P	222	200.000,00	209.000,00	218.405,00
1718.12.11.01.03	PISO BASICO FIXO	9	2	29	P	237	75.000,00	78.375,00	81.901,88
1718.12.11.01.04	INCRÉMENTO TEMPORARIO AO BLOCÔ DA PROTEÇÃO SOCIAL BASICA PARA AÇÕES DE COMBATE AO COVID-19	9	2	29	P	237	10.000,00	10.450,00	10.920,25
1718.12.11.02.00	BLOCO PROTEÇÃO SOCIAL ESPECIAL DE ALTA E MEDIA COMPLEXIDADE						20.000,00	20.900,00	21.840,50
1718.12.11.02.01	PAEFI - PISO FIXO DE MÉDIA COMPLEXIDADE	9	2	29	P	231	10.000,00	10.450,00	10.920,25
1718.12.11.02.02	PAC 1 - PISO DE ALTA COMPLEXIDADE 1	9	2	29	P	225	10.000,00	10.450,00	10.920,25
1718.12.11.03.00	BLOCO DE GESTÃO DO SUAS						18.000,00	18.810,00	19.656,45
1718.12.11.03.01	Índice de Gestão Descentralizado do SUAS	9	2	29	P	230	18.000,00	18.810,00	19.656,45
1718.12.11.04.00	BLOCO DA GESTÃO DO PROGRAMA BOLSA FAMÍLIA E DO CADASTRO UNICO						160.000,00	167.200,00	174.724,00
1718.12.11.04.01	IGD - BF - INDICE DE GESTÃO DESCENTRALIZADA BOLSA FAMÍLIA	9	2	29	P	218	160.000,00	167.200,00	174.724,00
1718.12.11.05.00	OUTRAS TRANSFERENCIAS FNAS						90.000,00	94.050,00	98.282,25
1718.12.11.05.01	Programa Primeira Infância no SUAS - CRIANÇA FELIZ	9	2	29	P	218	80.000,00	83.600,00	87.362,00
1718.12.11.05.02	Programa BPC na Escola	9	2	29	P	218	9.000,00	9.405,00	9.828,23
1718.12.11.05.03	Ações do Covid no SUAS para EPIs	9	2	29	P	218	1.000,00	1.045,00	1.092,03
1718.13.00.00.00	TRANSFERÊNCIAS DECORRENTES DE DECISÃO JUDICIAL (PRECATÓRIOS) RELATIVAS AO FUNDO DE MANUTENÇÃO E DESENVOLVIMENTO DO ENSINO FUNDAMENTAL E DE VALORIZAÇÃO DO MAGISTÉRIO - FUNDEF						1.000,00	1.045,00	1.092,03
1718.13.10.00.00	TRANSFERÊNCIAS DECORRENTES DE DECISÃO JUDICIAL (PRECATÓRIOS) RELATIVAS AO FUNDO DE MANUTENÇÃO E DESENVOLVIMENTO DO ENSINO FUNDAMENTAL E DE VALORIZAÇÃO DO MAGISTÉRIO - FUNDEF						1.000,00	1.045,00	1.092,03
1718.13.11.00.00	TRANSFERÊNCIAS DECORRENTES DE DECISÃO JUDICIAL (PRECATÓRIOS) RELATIVAS AO FUNDO DE MANUTENÇÃO E DESENVOLVIMENTO DO ENSINO FUNDAMENTAL E DE VALORIZAÇÃO DO MAGISTÉRIO - FUNDEF - PRINCIPAL	9	2	95	P	095	1.000,00	1.045,00	1.092,03
1718.99.00.00.00	OUTRAS TRANSFERÊNCIAS DA UNIÃO						100.000,00	104.500,00	109.202,50
1718.99.10.00.00	OUTRAS TRANSFERÊNCIAS DA UNIÃO						100.000,00	104.500,00	109.202,50
1718.99.11.00.00	OUTRAS TRANSFERÊNCIAS DA UNIÃO-PRINCIPAL						100.000,00	104.500,00	109.202,50
1718.99.11.01.00	OUTRA TRANSFERÊNCIAS DA UNIÃO - PRINCIPAL - TRANSFERÊNCIAS ESPECIAL DA UNIÃO (ART. 166-A DA CRB; EC 105/19)	0	1	55	P	000	90.000,00	94.050,00	98.282,25
1718.99.11.02.00	OUTRAS TRANSFERENCIAS DA UNIÃO- PRINCIPAL - OUTRAS TRANSFERÊNCIAS DA UNIÃO						5.000,00	5.225,00	5.460,13
1718.99.11.02.01	OUTRAS TRANSFERENCIAS DA UNIÃO- PRINCIPAL - OUTRAS TRANSFERÊNCIAS DA UNIÃO	0	1	00	P	000	5.000,00	5.225,00	5.460,13
1718.99.11.03.00	OUTRAS TRANSFERENCIAS DA UNIÃO- PRINCIPAL -APOIO FINANCEIRO DA UNIÃO	0	1	00	P	000	5.000,00	5.225,00	5.460,13

1720.00.00.00.00	TRANSFERÊNCIA DOS ESTADOS, E DO DISTRITO FEDERAL E SUAS ENTIDADES						3.941.000,00	4.118.345,00	4.303.670,53
1728.00.00.00.00	TRANSFERÊNCIAS DO ESTADO-ESPECIFICA E/M						3.941.000,00	4.118.345,00	4.303.670,53
1728.01.00.00.00	PARTICIPAÇÃO NA RECEITA DOS ESTADOS						3.108.000,00	3.247.860,00	3.394.013,70
1728.01.10.00.00	COTA-PARTE DO ICMS						3.400.000,00	3.553.000,00	3.712.885,00
1728.01.11.00.00	COTA-PARTE DO ICMS-PRINCIPAL						3.400.000,00	3.553.000,00	3.712.885,00
1728.01.11.00.00	COTA-PARTE DO ICMS PRINCIPAL - REC. LIVRE - 60%	0	1	00	P	000	1.904.000,00	1.989.680,00	2.079.215,60
1728.01.11.00.00	COTA-PARTE DO ICMS PRINCIPAL - EDUCAÇÃO - 25%	7	2	01	P	025	918.000,00	959.310,00	1.002.478,95
1728.01.11.00.00	COTA-PARTE DO ICMS PRINCIPAL - SAUDE - 15%	6	2	02	P	015	578.000,00	604.010,00	631.190,45
9728.01.11.00.00	DEDUÇÃO DA RECEITA PARA FORMAÇÃO FUNDEB PRINCIPAL - ICMS	7	2	01	P	025	(680.000,00)	(710.600,00)	(742.577,00)
1728.01.20.00.00	COTA-PARTE DO IPVA						400.000,00	418.000,00	436.810,00
1728.01.21.00.00	COTA-PARTE DO IPVA-PRINCIPAL						400.000,00	418.000,00	436.810,00
1728.01.21.00.00	COTA-PARTE DO IPVA PRINCIPAL - REC. LIVRE - 60%	0	1	00	P	000	224.000,00	234.080,00	244.613,60
1728.01.21.00.00	COTA-PARTE DO IPVA PRINCIPAL - EDUCAÇÃO - 25%	7	2	01	P	025	108.000,00	112.860,00	117.938,70
1728.01.21.00.00	COTA-PARTE DO IPVA PRINCIPAL - SAUDE - 15%	6	2	02	P	015	68.000,00	71.060,00	74.257,70
9728.01.21.00.00	DEDUÇÃO DA RECEITA DO IPVA PRINCIPAL-FUNDEB	7	2	01	P	025	(80.000,00)	(83.600,00)	(87.362,00)
1728.01.30.00.00	COTA-PARTE DO IPI MUNICIPIOS						35.000,00	36.575,00	38.220,88
1728.01.31.00.00	COTA-PARTE DO IPI MUNICIPIOS-PRINCIPAL						35.000,00	36.575,00	38.220,88
1728.01.31.00.00	COTA-PARTE DO IPI MUNICIPIOS PRINCIPAL - REC. LIVRE - 60%	0	1	00	P	000	19.600,00	20.482,00	21.403,69
1728.01.31.00.00	COTA-PARTE DO IPI MUNICIPIOS PRINCIPAL - EDUCAÇÃO - 25%	7	2	01	P	025	9.450,00	9.875,25	10.319,64
1728.01.31.00.00	COTA-PARTE DO IPI MUNICIPIOS PRINCIPAL - SAUDE - 15%	6	2	02	P	015	5.950,00	6.217,75	6.497,55
9728.01.31.00.00	DEDUÇÃO DA RECEITA PARA FORMAÇÃO FUNDEB PRINCIPAL - IPI MUNICIPIOS	7	2	01	P	025	(7.000,00)	(7.315,00)	(7.644,18)
1728.01.40.00.00	COTA-PARTE DA CIDE						40.000,00	41.800,00	43.681,00
1728.01.41.00.00	COTA-PARTE DA CIDE-PRINCIPAL	8	2	16	P	016	40.000,00	41.800,00	43.681,00
1728.03.00.00.00	TRANSFERÊNCIAS DE RECURSOS DO ESTADO PARA PROGRAMAS DE SAÚDE - REPASSE FUNDO A FUNDO						390.000,00	407.550,00	425.889,75
1728.03.10.00.00	TRANSFERÊNCIAS DE RECURSOS DO ESTADO PARA PROGRAMAS DE SAÚDE - REPASSE FUNDO A FUNDO						390.000,00	407.550,00	425.889,75
1728.03.11.00.00	TRANSFERÊNCIAS DE RECURSOS DO ESTADO PARA PROGRAMAS DE SAÚDE- REPASSE FUNDO A FUNDO - PRINCIPAL						390.000,00	407.550,00	425.889,75
1728.03.11.01.00	INCENTIVO ESTADUAL - OUTRAS TRANSF SAUDE	8	2	14	P	111	280.000,00	292.600,00	305.767,00
1728.03.11.02.00	SAMU	8	2	14	P	111	30.000,00	31.350,00	32.760,75
1728.03.11.03.00	SERVIÇOS AMBULATORIAIS	8	2	14	P	111	80.000,00	83.600,00	87.362,00
1728.07.00.00.00	TRANSFERÊNCIAS DE ESTADOS DESTINADA À ASSITENCIA SOCIAL						60.000,00	62.700,00	65.521,50
1728.07.10.00.00	TRANSFERÊNCIAS DE ESTADOS DESTINADA À ASSITENCIA SOCIAL						60.000,00	62.700,00	65.521,50
1728.07.11.00.00	TRANSFERÊNCIAS DE ESTADOS DESTINADA À ASSITENCIA SOCIAL-PRINCIPAL						60.000,00	62.700,00	65.521,50
1728.07.11.01.00	BLOCO PROTEÇÃO SOCIAL BÁSICA						30.000,00	31.350,00	32.760,75
1728.07.11.01.01	PISO BÁSICO FIXO-PAIF	8	2	28	P	203	30.000,00	31.350,00	32.760,75
1728.07.11.02.00	BLOCO PROTEÇÃO SOCIAL ESPECIAL DE ALTA E MEDIA COMPLEXIDADE						15.000,00	15.675,00	16.380,38
1728.07.11.02.01	Piso Fixo de Média Complexidade - PAEFI	8	2	28	P	204	15.000,00	15.675,00	16.380,38
1728.07.11.03.00	BLOCO DOS BENEFÍCIOS SOCIOASSISTENCIAIS						15.000,00	15.675,00	16.380,38
1728.07.11.03.01	BE - Benefícios Eventuais	8	2	28	P	203	15.000,00	15.675,00	16.380,38
1728.10.00.00.00	TRANSFERÊNCIAS CONVÊNIO DOS ESTADOS E DO DISTRITO FEDERAL E DE SUAS ENTIDADES						370.000,00	386.650,00	404.049,25
1728.10.10.00.00	TRANSFERÊNCIAS CONVÊNIO ESTADO DESTINADAS A PROGRAMA DE SAÚDE						25.000,00	26.125,00	27.300,63
1728.10.11.00.00	TRANSFERÊNCIAS CONVÊNIO ESTADO DESTINADAS A PROGRAMA DE SAÚDE-PRINCIPAL						25.000,00	26.125,00	27.300,63
1728.10.11.01.00	TRANSFERÊNCIAS CONVÊNIO SAÚDE	9	2	23	P	178	25.000,00	26.125,00	27.300,63
1728.10.20.00.00	TRANSFERÊNCIAS CONVÊNIO ESTADO DESTINADAS A PROGRAMA DE EDUCAÇÃO						245.000,00	256.025,00	267.546,13
1728.10.21.00.00	TRANSFERÊNCIAS CONVÊNIO ESTADO DESTINADAS A PROGRAMA DE EDUCAÇÃO - PRINCIPAL						245.000,00	256.025,00	267.546,13
1728.10.21.01.00	TRANSFERÊNCIAS CONVÊNIO EDUCAÇÃO	9	2	22	P	178	245.000,00	256.025,00	267.546,13
1728.10.90.00.00	OUTRAS TRANSFERENCIAS DE CONVENIO DOS ESTADOS						100.000,00	104.500,00	109.202,50
1728.10.91.00.00	OUTRAS TRANSFERENCIAS DE CONVENIO DOS ESTADOS-PRINCIPAL						100.000,00	104.500,00	109.202,50
1728.10.91.01.00	OUTRAS TRANSFERENCIAS DE CONVENIO DOS ESTADOS	9	2	24	P	188	100.000,00	104.500,00	109.202,50
1728.99.00.00.00	OUTRAS TRANSFERÊNCIAS DOS ESTADOS						13.000,00	13.585,00	14.196,33
1728.99.10.00.00	OUTRAS TRANSFERÊNCIAS DOS ESTADOS						13.000,00	13.585,00	14.196,33
1728.99.11.00.00	OUTRAS TRANSFERÊNCIAS DOS ESTADOS - PRINCIPAL						13.000,00	13.585,00	14.196,33
1728.99.11.01.00	TRANSFERÊNCIAS FIES LEI 8632	8	2	30	P	026	5.000,00	5.225,00	5.460,13
1728.99.11.02.00	TRANSFERÊNCIA FCBA	8	2	10	P	010	8.000,00	8.360,00	8.736,20
1740.00.00.00.00	TRANSFÉRÊNCIAS DE INSTITUIÇÕES PRIVADAS						2.000,00	2.090,00	2.184,05
1740.00.11.00.00	TRANSFÉRÊNCIAS DE INSTITUIÇÕES PRIVADAS- PRINCIPAL	0	1	00	P	000	2.000,00	2.090,00	2.184,05

1750.00.00.00.00	TRANSFERÊNCIAS DE OUTRAS INSTITUIÇÕES PÚBLICAS						8.000.000,00	8.360.000,00	8.736.200,00
1758.00.00.00.00	TRANSFERÊNCIAS DE OUTRAS INSTITUIÇÕES PÚBLICAS - ESPECÍFICA E/M						8.000.000,00	8.360.000,00	8.736.200,00
1758.01.00.00.00	TRANSFERÊNCIAS DE RECURSOS DO FUNDEB						8.000.000,00	8.360.000,00	8.736.200,00
1758.01.10.00.00	TRANSFERÊNCIAS DE RECURSOS DO FUNDEB						8.000.000,00	8.360.000,00	8.736.200,00
1758.01.11.00.00	TRANSFERÊNCIAS DE RECURSOS DO FUNDEB-PRINCIPAL						8.000.000,00	8.360.000,00	8.736.200,00
1758.01.11.01.00	FUNDEB						8.000.000,00	8.360.000,00	8.736.200,00
1758.01.11.01.00	FUNDEB - 70%	9	2	18	P	018	6.000.000,00	6.270.000,00	6.552.150,00
1758.01.11.01.00	FUNDEB - 30%	9	2	19	P	019	2.000.000,00	2.090.000,00	2.184.050,00
1900.00.00.00.00	OUTRAS RECEITAS CORRENTES						394.000,00	411.730,00	430.257,85
1910.00.00.00.00	MULTAS ADMINISTRATIVAS, CONTRATUAIS E JUDICIAIS						13.000,00	13.585,00	14.196,33
1910.01.00.00.00	MULTAS PREVISTAS EM LEGISLAÇÃO ESPECIFICA						1.000,00	1.045,00	1.092,03
1910.01.10.00.00	MULTAS PREVISTAS EM LEGISLAÇÃO ESPECIFICA						1.000,00	1.045,00	1.092,03
1910.01.11.00.00	MULTAS PREVISTAS EM LEGISLAÇÃO ESPECIFICA-PRINCIPAL						1.000,00	1.045,00	1.092,03
1910.01.11.01.00	MULTAS PREVISTAS NA LEGISLAÇÃO DE TRÂNSITO	0	1	00	P	000	1.000,00	1.045,00	1.092,03
1910.07.00.00.00	MULTAS APLICADAS PELO TRIBUNAIS DE CONTAS						12.000,00	12.540,00	13.104,30
1910.07.10.00.00	MULTAS APLICADAS PELO TRIBUNAIS DE CONTAS						12.000,00	12.540,00	13.104,30
1910.07.11.00.00	MULTAS APLICADAS PELO TRIBUNAIS DE CONTAS-PRINCIPAL						10.000,00	10.450,00	10.920,25
1910.07.11.01.00	MULTAS APLICADAS PELO TRIBUNAIS DE CONTAS-PRINCIPAL-TCM/BA	0	1	00	P	000	10.000,00	10.450,00	10.920,25
1910.07.13.00.00	MULTAS APLICADAS PELO TRIBUNAIS DE CONTAS-DÍVIDA ATIVA						2.000,00	2.090,00	2.184,05
1910.07.13.01.00	MULTAS APLICADAS PELO TRIBUNAIS DE CONTAS-DÍVIDA ATIVA-TCM/BA	0	1	00	P	000	2.000,00	2.090,00	2.184,05
1920.00.00.00.00	INDENIZAÇÕES,RESTITUIÇÕES E RESSARCIMENTOS						162.000,00	169.290,00	176.908,05
1921.00.00.00.00	INDENIZAÇÕES						2.000,00	2.090,00	2.184,05
1921.99.00.00.00	OUTRAS INDENIZAÇÕES						2.000,00	2.090,00	2.184,05
1921.99.10.00.00	OUTRAS INDENIZAÇÕES						2.000,00	2.090,00	2.184,05
1921.99.11.00.00	OUTRAS INDENIZAÇÕES-PRINCIPAL	0	1	00	P	000	2.000,00	2.090,00	2.184,05
1922.00.00.00.00	RESTITUIÇÕES						160.000,00	167.200,00	174.724,00
1922.01.00.00.00	RESTITUIÇÕES CONVENIOS						5.000,00	5.225,00	5.460,13
1922.01.10.00.00	RESTITUIÇÕES CONVENIOS-PRIMARIAS						5.000,00	5.225,00	5.460,13
1922.01.11.00.00	RESTITUIÇÕES CONVENIOS PRIMARIAS- PRINCIPAL	9	2	24	P	188	5.000,00	5.225,00	5.460,13
1922.06.00.00.00	RESTITUIÇÃO DE DESPESAS DE EXERCICIOS ANTERIORES						150.000,00	156.750,00	163.803,75
1922.06.10.00.00	RESTITUIÇÃO DE DESPESAS DE EXERCICIOS ANTERIORES						150.000,00	156.750,00	163.803,75
1922.06.11.00.00	RESTITUIÇÃO DE DESPESAS DE EXERCICIOS ANTERIORES-PRINCIPAL	0	1	00	P	000	150.000,00	156.750,00	163.803,75
1922.99.00.00.00	OUTRAS RESTITUIÇÕES						5.000,00	5.225,00	5.460,13
1922.99.10.00.00	OUTRAS RESTITUIÇÕES						5.000,00	5.225,00	5.460,13
1922.99.11.00.00	OUTRAS RESTITUIÇÕES-PRINCIPAL						5.000,00	5.225,00	5.460,13
1922.99.11.07.00	OUTRAS RESTITUIÇÕES-PRINCIPAL-OUTRAS RESTITUIÇÕES	0	1	00	P	000	5.000,00	5.225,00	5.460,13
1990.00.00.00.00	DEMAIS RECEITAS CORRENTES						219.000,00	228.855,00	239.153,48
1990.99.00.00.00	OUTRAS RECEITAS						219.000,00	228.855,00	239.153,48
1990.99.10.00.00	OUTRAS RECEITAS -PRIMARIAS						219.000,00	228.855,00	239.153,48
1990.99.11.00.00	OUTRAS RECEITAS -PRIMARIAS						209.000,00	218.405,00	228.233,23
1990.99.11.01.00	OUTRAS RECEITAS -PRIMARIAS-PRINCIPAL	0	1	00	P	000	209.000,00	218.405,00	228.233,23
1990.99.12.00.00	OUTRAS RECEITAS -PRIMARIAS-MULTAS E JUROS						5.000,00	5.225,00	5.460,13
1990.99.12.01.00	OUTRAS RECEITAS -PRIMARIAS-MULTAS E JUROS- PRINCIPAL	0	1	00	P	000	5.000,00	5.225,00	5.460,13
1990.99.13.00.00	OUTRAS RECEITAS -PRIMARIAS-DÍVIDA ATIVA						5.000,00	5.225,00	5.460,13
1990.99.13.01.00	OUTRAS RECEITAS -PRIMARIAS-DÍVIDA ATIVA- PRINCIPAL	0	1	00	P	000	5.000,00	5.225,00	5.460,13

2.0.0.0.00.00.00.00	RECEITAS DE CAPITAL						2.137.500,00	2.233.687,50	2.334.203,44
2200.00.00.00.00	ALIENAÇÃO DE BENS						27.000,00	28.215,00	29.484,68
2210.00.00.00.00	ALIENAÇÃO DE BENS MÓVEIS						15.000,00	15.675,00	16.380,38
2213.00.00.00.00	ALIENAÇÃO DE BENS MÓVEIS E SEMOVENTES						15.000,00	15.675,00	16.380,38
2213.00.10.00.00	ALIENAÇÃO DE BENS MÓVEIS E SEMOVENTES						15.000,00	15.675,00	16.380,38
2213.00.11.00.00	ALIENAÇÃO DE BENS MÓVEIS E SEMOVENTES-PRINCIPAL	0	2	92	P	254	15.000,00	15.675,00	16.380,38
2220.00.00.00.00	ALIENAÇÃO DE BENS IMÓVEIS						12.000,00	12.540,00	13.104,30
2220.00.10.00.00	ALIENAÇÃO DE BENS IMÓVEIS						12.000,00	12.540,00	13.104,30
2220.00.11.00.00	ALIENAÇÃO DE BENS IMÓVEIS-PRINCIPAL	0	2	92	P	254	12.000,00	12.540,00	13.104,30
2400.00.00.00.00	TRANSFERÊNCIAS DE CAPITAL						2.110.500,00	2.205.472,50	2.304.718,76
2410.00.00.00.00	TRANSFERÊNCIAS DA UNIÃO E DE SUAS ENTIDADES						2.020.000,00	2.110.900,00	2.205.890,50
2418.00.00.00.00	Transferências da União - Específicas de Estados, DF e Municípios						2.020.000,00	2.110.900,00	2.205.890,50
2418.04.00.00.00	TRANSFERÊNCIAS DE RECURSOS DO SISTEMA ÚNICO DE SAÚDE – SUS - FUNDO A FUNDO - BLOCO DE ESTRUTURAÇÃO DA REDE DE SERVIÇOS PÚBLICOS DE SAÚDE						500.000,00	522.500,00	546.012,50
2418.04.20.00.00	TRANSFERÊNCIA DE RECURSOS DO SISTEMA ÚNICO DE SAÚDE - SUS-ATENÇÃO ESPECIALIZADA						500.000,00	522.500,00	546.012,50
2418.04.21.00.00	TRANSFERÊNCIA DE RECURSOS DO SISTEMA ÚNICO DE SAÚDE - SUS-ATENÇÃO ESPECIALIZADA-PRINCIPAL						500.000,00	522.500,00	546.012,50
2418.04.21.01.00	ESTRUT. DE UNID. DE ATENÇÃO ESPECIALIZADA	9	2	14	P	120	500.000,00	522.500,00	546.012,50
2418.05.00.00.00	TRANSFERÊNCIAS DE RECURSOS DESTINADOS A PROGRAMA DE EDUCAÇÃO						100.000,00	104.500,00	109.202,50
2418.05.90.00.00	OUTRAS TRANSFERÊNCIAS DESTINADAS A PROGRAMAS DE EDUCAÇÃO						100.000,00	104.500,00	109.202,50
2418.05.91.00.00	OUTRAS TRANSFERÊNCIAS DESTINADAS A PROGRAMAS DE EDUCAÇÃO-PRINCIPAL						100.000,00	104.500,00	109.202,50
2418.05.91.01.00	OUTRAS TRANSFERÊNCIAS DESTINADAS A PROGRAMAS DE EDUCAÇÃO	9	2	15	P	166	100.000,00	104.500,00	109.202,50
2418.10.00.00.00	TRANSFERÊNCIA CONVÊNIO DA UNIAO E SUAS ENTIDADES						1.210.000,00	1.264.450,00	1.321.350,25
2418.10.10.00.00	TRANSFERÊNCIAS DE CONVÊNIO DA UNIÃO PARA O SISTEMA ÚNICO DE SAUDE-SUS						5.000,00	5.225,00	5.460,13
2418.10.11.00.00	TRANSFERÊNCIAS DE CONVÊNIO DA UNIÃO PARA O SISTEMA ÚNICO DE SAUDE-SUS-PRINCIPAL						5.000,00	5.225,00	5.460,13
2418.10.11.01.00	TRANSFERÊNCIAS DE CONVÊNIO DA UNIÃO PARA O SISTEMA ÚNICO DE SAUDE-SUS	9	2	23	P	192	5.000,00	5.225,00	5.460,13
2418.10.20.00.00	TRANSFERÊNCIAS DE CONVÊNIO DA UNIÃO DESTINADO A PROGRAMAS DE EDUCAÇÃO						5.000,00	5.225,00	5.460,13
2418.10.21.00.00	TRANSFERÊNCIAS DE CONVÊNIO DA UNIÃO DESTINADO A PROGRAMAS DE EDUCAÇÃO-PRINCIPAL						5.000,00	5.225,00	5.460,13
2418.10.21.01.00	TRANSFERÊNCIAS DE CONVÊNIO DA UNIÃO DESTINADO A PROGRAMAS DE EDUCAÇÃO	9	2	22	P	192	5.000,00	5.225,00	5.460,13
2418.10.90.00.00	OUTRAS TRANSFERÊNCIAS DE CONVÊNIO DA UNIÃO						1.200.000,00	1.254.000,00	1.310.430,00
2418.10.91.00.00	OUTRAS TRANSFERÊNCIAS DE CONVÊNIO DA UNIÃO-PRINCIPAL						1.200.000,00	1.254.000,00	1.310.430,00
2418.10.91.01.00	OUTRAS TRANSFERÊNCIAS DE CONVÊNIO DA UNIÃO	9	2	24	P	192	1.200.000,00	1.254.000,00	1.310.430,00
2418.99.00.00.00	OUTRAS TRANSFERÊNCIAS DA UNIAO						210.000,00	219.450,00	229.325,25
2418.99.10.00.00	OUTRAS TRANSFERÊNCIAS DA UNIAO						210.000,00	219.450,00	229.325,25
2418.99.11.00.00	OUTRAS TRANSFERÊNCIAS DA UNIAO - PRINCIPAL						210.000,00	219.450,00	229.325,25
2418.99.11.01.00	OUTRAS TRANSFERÊNCIAS DA UNIAO - PRINCIPAL - TRANSFERÊNCIA ESPECIAL DA UNIÃO (ART.166-A DA CRFB; EC 105/19)	9	2	55	P	000	210.000,00	219.450,00	229.325,25
2420.00.00.00.00	TRANSFERÊNCIA CONVÊNIO DOS ESTADOS E DISTR. FEDERAL E SUAS ENTIDADES						90.500,00	94.572,50	98.828,26
2428.00.00.00.00	TRANSFERÊNCIA CONVÊNIO DOS ESTADOS E DISTR. FEDERAL E SUAS ENTIDADES						90.500,00	94.572,50	98.828,26
2428.10.00.00.00	TRANSFERÊNCIA CONVÊNIO DOS ESTADOS E DISTR. FEDERAL E SUAS ENTIDADES						90.500,00	94.572,50	98.828,26
2428.10.90.00.00	OUTRAS TRANSFERÊNCIAS CONVÊNIO DOS ESTADOS						90.500,00	94.572,50	98.828,26
2428.10.91.00.00	OUTRAS TRANSFERÊNCIAS CONVÊNIO DOS ESTADOS -PRINCIPAL						90.500,00	94.572,50	98.828,26
2428.10.91.01.00	OUTRAS TRANSFERÊNCIAS CONVÊNIO DOS ESTADOS	9	2	24	P	192	90.500,00	94.572,50	98.828,26
	RECEITA CORRENTE LIQUIDA						43.862.500,00	45.836.312,50	47.898.946,56
	TOTAL GERAL						46.000.000,00	48.070.000,00	50.233.150,00



PREFEITURA MUNICIPAL DE GLÓRIA
ESTADO DA BAHIA

ANEXO XIV: ESTIMATIVA DA RECEITA POR FONTE DE RECURSO (2021-2023)

**PREFEITURA MUNICIPAL DE GLÓRIA
IDUSO - IDENTIFICADOR DE USO**

DENOMINAÇÃO	2021	2022	2023
0 - RECURSOS NÃO DESTINADOS À CONTRAPARTIDA	19.904.620,00	20.800.327,90	21.736.342,66
6 - RECURSOS NÃO DESTINADOS À CONTRAPARTIDA, DESTINADOS A APLICAÇÃO MINIMA EM AÇÕES DA SAUDE	3.926.340,00	4.103.025,30	4.287.661,44
7 - RECURSOS NÃO DESTINADOS À CONTRAPARTIDA, DESTINADOS A APLICAÇÃO MINIMA EM AÇÕES DA EDUCAÇÃO	2.085.540,00	2.179.389,30	2.277.461,82
8 - TRANSFERENCIAS E CONVENIOS DO ESTADO	508.000,00	530.860,00	554.748,70
9 - TRANSFERENCIAS E CONVENIOS DA UNIÃO	19.575.500,00	20.456.397,50	21.376.935,39
TOTAL GERAL	46.000.000,00	48.070.000,00	50.233.150,00

LOA 2021



PREFEITURA MUNICIPAL DE GLÓRIA
ESTADO DA BAHIA

ANEXO XIV: ESTIMATIVA DA RECEITA POR FONTE DE RECURSO (2021-2023)

**PREFEITURA MUNICIPAL DE GLÓRIA
GRUPO DE DESTINAÇÃO DE RECURSOS**

DENOMINAÇÃO	2021	2022	2023
1- RECURSOS DO TESOIRO - EXERCÍCIO CORRENTE	13.475.620,00	14.082.022,90	14.715.713,93
2 - RECURSOS DE OUTRAS FONTES - EXERCÍCIO CORRENTE	32.524.380,00	33.987.977,10	35.517.436,07
TOTAL GERAL	46.000.000,00	48.070.000,00	50.233.150,00

LOA 2021

ANEXO XIV: ESTIMATIVA DA RECEITA POR FONTE DE RECURSO (2021-2023)

PREFEITURA MUNICIPAL DE GLÓRIA

NATUREZA		RECEITA ESTIMADA			
		2021	2022	2023	TOTAL
000	RECURSOS ORDINÁRIOS	13.385.620,00	13.987.972,90	14.617.431,68	41.552.252,90
001	25% - EDUCAÇÃO	2.085.540,00	2.179.389,30	2.277.461,82	6.407.399,30
002	15% - SAÚDE	3.926.340,00	4.103.025,30	4.287.661,44	12.135.735,30
004	SALÁRIO EDUCAÇÃO	502.000,00	524.590,00	548.196,55	1.558.590,00
009	LC 173	5.000,00	5.225,00	5.460,13	10.225,00
010	FCBA	9.000,00	9.405,00	9.828,23	27.405,00
014	RECURSOS SUS	4.861.000,00	5.079.745,00	5.308.333,53	14.784.745,00
015	RECURSOS FNDE	934.000,00	976.030,00	1.019.951,35	2.859.030,00
016	RECURSOS CIDE	41.000,00	42.845,00	44.773,03	129.845,00
018	FUNDEB 70%	8.107.500,00	8.472.337,50	8.853.592,69	25.962.337,50
019	FUNDEB 30%	2.702.500,00	2.824.112,50	2.951.197,56	8.654.112,50
022	TRANSF. CONV.-EDUC	281.000,00	293.645,00	306.859,03	805.645,00
023	TRANSF. CONV.-SAÚDE	60.000,00	62.700,00	65.521,50	182.700,00
024	TRANSF. CONV.-OUTROS	1.550.500,00	1.620.272,50	1.693.184,76	6.430.772,50
028	FEAS	62.000,00	64.790,00	67.705,55	188.790,00
029	RECURSOS FNAS	643.000,00	671.935,00	702.172,08	1.997.935,00
030	RECURSOS FIES	6.000,00	6.270,00	6.552,15	18.270,00
042	ROYALTIES / FUND. ESP/ COMPENS.	6.402.000,00	6.690.090,00	6.991.144,05	14.394.090,00
044	CESSÃO ONEROSA	3.000,00	3.135,00	3.276,08	6.135,00
055	TRANSFERENCIA ESPECIAL	305.000,00	318.725,00	333.067,63	673.725,00
092	ALIENAÇÃO DE BENS	27.000,00	28.215,00	29.484,68	82.715,00
95	FUNDEF- PRECATÓRIOS	101.000,00	105.545,00	110.294,53	207.545,00
TOTAL DA RECEITA		46.000.000,00	48.070.000,00	50.233.150,00	139.070.000,00



PREFEITURA MUNICIPAL DE GLÓRIA
ESTADO DA BAHIA

ANEXO XIV: ESTIMATIVA DA RECEITA POR FONTE DE RECURSO (2021-2023)

**PREFEITURA MUNICIPAL DE GLÓRIA
GRUPO DE DESTINAÇÃO DE RECURSOS**

DENOMINAÇÃO	2021	2022	2023
P - RECEITAS PRIMARIAS	46.000.000,00	48.070.000,00	50.233.150,00
F - RECEITAS FINANCEIRAS	-	-	-
TOTAL GERAL	46.000.000,00	48.070.000,00	50.233.150,00

LOA 2021

ANEXO XIV: ESTIMATIVA DA RECEITA POR FONTE DE RECURSO (2021-2023)

PREFEITURA MUNICIPAL DE GLÓRIA

NATUREZA		RECEITA ESTIMADA		
		2021	2022	2023
000	Ordinária Livre	13.675.620,00	14.291.022,90	14.934.118,93
025	Educação 25%	1.851.540,00	1.934.859,30	2.021.927,97
015	Saúde 15%	3.876.340,00	4.050.775,30	4.233.060,19
001	Receita de Remuneração de Recursos	522.000,00	545.490,00	570.037,05
010	FCBA - Fundo de Cultura da Bahia	8.000,00	8.360,00	8.736,20
014	Programas de Educação - Salário Educação	500.000,00	522.500,00	546.012,50
016	Contribuição de Intervenção do Domínio Público	40.000,00	41.800,00	43.681,00
018	FUNDEB 60%	8.100.000,00	8.464.500,00	8.845.402,50
019	FUNDEB 40%	2.700.000,00	2.821.500,00	2.948.467,50
026	FIES - Fundo de Investimento Econômico Social	5.000,00	5.225,00	5.460,13
027	Royalties\FEP - Fundo Especial	6.400.000,00	6.688.000,00	6.988.960,00
080	Piso Fixo de Vigilância e Promoção da Saúde - PFVPS	20.000,00	20.900,00	21.840,50
081	Piso Fixo de Vigilância Sanitária PFVisa - Ações Estruturantes	96.000,00	100.320,00	104.834,40
082	Piso Fixo de Vigilância Sanitária PFVisa - Piso Estratégico	10.000,00	10.450,00	10.920,25
086	PROG ASSIST FARMACEUTICA BÁSICA	180.000,00	188.100,00	196.564,50
094	Programas de Saúde - Saúde Bucal	3.318.000,00	3.467.310,00	3.623.338,95
095	FUNDEF PRECATORIOS	1.000,00	1.045,00	1.092,03
100	Teto Municipal da Média e Alta Complexidade Ambulatorial e Hospitalar	327.000,00	341.715,00	357.092,18
111	Programas de Saúde - PSF - Programa Saúde da Família - ESTADO	390.000,00	407.550,00	425.889,75
120	OUTRAS TRANSFERÊNCIAS DE RECURSOS DA UNIÃO PARA PROGRAMAS DE SAÚDE	500.000,00	522.500,00	546.012,50
141	Programas de Educação - PDDE	15.000,00	15.675,00	16.380,38
143	Programa Nacional de Alimentação Escolar - PNAE Ensino Fundamental	280.000,00	292.600,00	305.767,00
144	Programa Nacional de Alimentação Escolar - Pré Escola	64.000,00	66.880,00	69.889,60
145	Programa Nacional de Alimentação Escolar PNAE Creche	30.000,00	31.350,00	32.760,75
148	Programa Nacional de Alimentação Escolar EJA	15.000,00	15.675,00	16.380,38
151	Programa Nacional de Apoio ao Transporte Escolar - PNATE Fundamental	300.000,00	313.500,00	327.607,50
152	Programa Nacional de Apoio ao Transporte Escolar - PNATE Infantil	50.000,00	52.250,00	54.601,25
154	Programa Nacional de Apoio ao Transporte Escolar - PNATE Médio	70.000,00	73.150,00	76.441,75
166	PAC - Construção de Quadra	100.000,00	104.500,00	109.202,50
178	Transferências de Convênios da União destinados a Programas de Educação	330.000,00	344.850,00	360.368,25
188	Outras Transferências de Convênios da União	205.000,00	214.225,00	223.865,13
192	Outras Transferências de Convênios dos Estados	1.300.500,00	1.359.022,50	1.420.178,51
203	PBF - Piso Básico Fixo ESTADO	45.000,00	47.025,00	49.141,13
204	Piso Fixo de Média Complexidade - ESTADO	15.000,00	15.675,00	16.380,38
218	Índice de Gestão Descentralizada - Programa Bolsa Família	250.000,00	261.250,00	273.006,25
220	PSB/ Piso Básico Fixo	60.000,00	62.700,00	65.521,50
222	PSB/ SCFV	200.000,00	209.000,00	218.405,00
225	PSE/ Piso de Alta Complexidade I	10.000,00	10.450,00	10.920,25
230	IGDSUAS - Índice de Gestão Descentralizada do Sistema Único de Assistência Social	18.000,00	18.810,00	19.656,45
231	PSE/Piso Fixo de Média Complexidade I	10.000,00	10.450,00	10.920,25
237	Outras Transferências do Fundo Nacional de Assistência Social - FNAS	85.000,00	88.825,00	92.822,13
254	Alienação de Bens	27.000,00	28.215,00	29.484,68
TOTAL DA RECEITA		46.000.000,00	48.070.000,00	50.233.150,00

LOA 2021



Demonstrativo XV
Memória e Metodologia de Cálculo das Metas Anuais
(Artigo 4º, Parágrafo 2º, inciso II, da Lei Complementar 101, de 04 de maio de 2000)

A metodologia de cálculo utilizada para a demonstração das metas anuais para o período que compreende os anos de 2021, 2022 e 2023, levou em consideração as receitas realizadas durante os exercícios de 2018 e 2019, bem como a projetada até o final do ano em evidência.

Foram acolhidos para correção das distorções de valores, dentro do cenário macroeconômico, o Índice de Preço ao Consumidor Amplo – IPCA, o Produto Interno Bruto da União e o Produto Interno Bruto do Estado. Utiliza-se para os anos de 2021, 2022, e 2023 respectivamente:

- I. Índice de Preço ao Consumidor Amplo – IPCA: 3,00%, 3,50% e 3,25%;
- II. Produto Interno Bruto da União – PIB União: 2,50%, 2,50% e 3,00%;
- III. Produto Interno Bruto do Estado – PIB Estado: 2,20%, 3,00% e 2,50%.

A aplicação dos métodos de projeção levam em consideração a oscilação das receitas que compreendem o período de 2018 a 2019, sendo aplicada nestas a correção com base no respectivo índice de preço. Além disso, a título de corrigir a distorção proveniente do crescimento dos PIB's da União e do Estado e os seus impactos em suas principais transferências, foram utilizadas a incidência percentual do PIB da União nas transferências correntes, precisamente na Cota Parte do FPM e ICMS Exportação, e a incidência percentual do PIB do Estado nas Cotas Partes do ICMS e IPI sobre Exportação.

Para as receitas que durante os dois anos da série histórica se apresentaram com crescimento linear, foram aplicadas projeções estatísticas com base na tendência para o exercício a que se refere à LOA e para os dois subsequentes.



PREFEITURA MUNICIPAL DE GLÓRIA
Endereço: AV. PRESIDENTE GEISEL, 48 - CENTRO
GLÓRIA/ BA
CNPJ/MF: 14.217.335/0001-70

ANEXO XVI: PRIORIDADES E METAS DA ADMINISTRAÇÃO											
LOA 2021											
PROGRAMA:		PROGRAMA LEGISLATIVO									
OBJETIVO:		Fiscalizar e legislar sobre todas as matérias de competência do Município									
DETALHAMENTO DAS AÇÕES											
					REGIONALIZAÇÃO						
CÓDIGOS		AÇÃO				SEDE		ZONA RURAL		TOTAL	
F	SF	CÓDIGO	DENOMINAÇÃO		(FTE)	QTD.	VALOR	QTD.	VALOR	QTD.	VALOR
01	031	2001	AÇÃO: GESTÃO DO PROCESSO LEGISLATIVO		00	100%	1.785.000,00	0%	0,00	100%	1.785.000,00
			OBJETIVO: Gerenciar as ações								
			PRODUTO: Ações Atividades Gerenciadas								
			META: 100%								
TOTAL GERAL						SEDE		ZONA RURAL		TOTAL	
					(FTE)	QTD.	VALOR	QTD.	VALOR	QTD.	VALOR
					00	100%	1.785.000,00	0%	-	100%	1.785.000,00


ANEXO XVI: PRIORIDADES E METAS DA ADMINISTRAÇÃO

LOA 2021

PROGRAMA:		ATENÇÃO A FAMÍLIA PARA INCLUSÃO SOCIAL											
OBJETIVO:		Desenvolver a Política Nacional de Assistência Social na perspectiva do SUAS, destinada a inclusão social e o resgate da cidadania de todos os segmentos excluídos que se encontram em situação de vulnerabilidade social e econômica, através de um conjunto integrado de ações setoriais que garantam a proteção social básica.											
DETALHAMENTO DAS AÇÕES													
CÓDIGOS			AÇÃO				REGIONALIZAÇÃO				TOTAL		
F	SF	CÓDIGO	DENOMINAÇÃO			(FTE)	QTD.	VALOR	QTD.	VALOR	QTD.	VALOR	
08	244	1014	AÇÃO:	MANUT. DO C.DE REF. DA ASSIST/CRAS/PAIF			29	5	54.000,00	10	18.000,00	15	72.000,00
			OBJETIVO:	GERENCIAR AS AÇÕES ATIVIDADES									
			PRODUTO:	Adolescentes Atendidos									
			META:	100%									
08	243	1018	AÇÃO:	IMPLEM. E MANUT. DO NUCLEO DE ATEND. A CRIANÇA E ADOLESC.			00	5	12.750,00	10	4.250,00	15	17.000,00
			OBJETIVO:	ATENDER ADOLESCENTES COM SEUS DIREITOS VIOLADOS									
			PRODUTO:	Adolescentes Atendidos									
			META:	100%									
08	244	2010	AÇÃO:	SERV. DE CONVIVÊNCIA E FORTALECIMENTO DE VÍNCULO - SCFV			29	100	26.250,00	50	8.750,00	150	35.000,00
			OBJETIVO:	ASSEGURA ESPAÇOS DE REFERÊNCIA PARA O CONVÍVIO GRUPAL, COMUNITÁRIO, SOCIAL E O DESENVOLVIMENTO DA RELAÇÕES DE AFETIVIDADE, SOLIDARIEDADE E RESPEITO MÚTUO ENTRE CRIANÇAS, ADOLESCENTE E IDOSO.									
			PRODUTO:	SERVIÇO IMPLANTADO									
			META:	250 atendimentos (pactuado no Termo de Aceite)									


DETALHAMENTO DAS AÇÕES														
						REGIONALIZAÇÃO								
CÓDIGOS		AÇÃO					SEDE		ZONA RURAL		TOTAL			
F	SF	CÓDIGO	DENOMINAÇÃO				(FTE)	QTD.	VALOR	QTD.	VALOR	QTD.	VALOR	
08	244	2016	AÇÃO:	MANUT. DO CONSELHO MUNICIPAL DE ASSISTENCIA SOCIAL				29	1	6.000,00	0	0,00	1	6.000,00
			OBJETIVO:	PROMOVER A PARTICIPAÇÃO DA MULHER NA FORMULAÇÃO, ACOMPANHAMENTO E FISCALIZAÇÃO DA POLITICA DE DIREITOS DESTE SEGMENTO.										
			PRODUTO:	CONSELHO CRIADO E MANTIDO										
			META:	1										
08	243	2017	AÇÃO:	MANUT. DO PROG ACESSUAS TRABALHO				29	100%	101.000,00	0%	0,00	100%	101.000,00
			OBJETIVO:	PROMOVER O DESENVOLVIMENTO DE AÇOES INTEGRADAS NA GARANTIA DOS DIREITOS DA PESSOA COM DEFICIÊNCIA QUE SE ENCONTRA EM SITUAÇÃO DE VLNERABILIDADE SOCIAL										
			PRODUTO:	PROGRAMA IMPLANTADO										
			META:	100%										
08	244	5026	AÇÃO:	IMPLANTAÇÃO DO CREAS				29	100%	11.000,00	0%	0,00	100%	11.000,00
			OBJETIVO:	GERENCIAR AS AÇÕES ATIVIDADES										
			PRODUTO:	Ações Atividades Gerenciadas										
			META:	100%										
08	244	6004	AÇÃO:	BLOCO DE FINANCIAMENTO DA GESTÃO SUAS/IGD				29	100%	140.000,00	0%	0,00	100%	140.000,00
			OBJETIVO:	GERENCIAR AS AÇÕES ATIVIDADES										
			PRODUTO:	Ações Atividades Gerenciadas										
			META:	100%										
08	244	6020	AÇÃO:	GESTÃO DAS AÇÕES DO FEAS				28	100%	62.000,00	0%	0,00	100%	62.000,00
			OBJETIVO:	GERENCIAR AS AÇÕES ATIVIDADES										
			PRODUTO:	Ações Atividades Gerenciadas										
			META:	100%										
16	482	6021	AÇÃO:	GESTÃO DAS AÇÕES DO FUNDO MUN. DE HABITAÇÃO DE INTERESSE SOCIAL				00	100%	19.000,00	0%	0,00	100%	19.000,00
			OBJETIVO:	GERENCIAR AS AÇÕES ATIVIDADES				29	100%	1.000,00	0%	0,00	100%	1.000,00
			PRODUTO:	Ações Atividades Gerenciadas										
			META:	100%										

DETALHAMENTO DAS AÇÕES													
CÓDIGOS			AÇÃO				REGIONALIZAÇÃO						
F	SF	CÓDIGO	DENOMINAÇÃO			(FTE)	QTD.	SEDE VALOR	QTD.	ZONA RURAL VALOR	QTD.	TOTAL VALOR	
08	243	6027	AÇÃO:	GESTÃO DAS AÇÕES DO PISO BÁSICO VARIÁVEL III-EQUIPE VOLANTE			29	100%	54.000,00	0%	-	100%	54.000,00
			OBJETIVO:	GERIR AS AÇÕES DO IGD-M SUAS									
			PRODUTO:	Ações Atividades Gerenciadas									
			META:	100%									
08	244	6038	AÇÃO:	GESTÃO DAS AÇÕES DO BPC NA ESCOLA			29	100%	4.000,00	0%	0,00	100%	4.000,00
			OBJETIVO:	GERENCIAR AS AÇÕES ATIVIDADES									
			PRODUTO:	Ações Atividades Gerenciadas									
			META:	100%									
08	244	6041	AÇÃO:	BLOCO DE FINANCIAMENTO DA GESTÃO DO PBF E CAD ÚNICO			29	100%	57.000,00	0%	0,00	100%	57.000,00
			OBJETIVO:	GERENCIAR AS AÇÕES ATIVIDADES									
			PRODUTO:	Ações Atividades Gerenciadas									
			META:	100%									
08	244	6042	AÇÃO:	BLOCO DOS BENEFICIOS EVENTUAIS			29	100%	17.000,00	0%	0,00	100%	17.000,00
			OBJETIVO:	GERENCIAR AS AÇÕES ATIVIDADES									
			PRODUTO:	Ações Atividades Gerenciadas									
			META:	100%									
08	244	6050	AÇÃO:	AÇÕES DE ENFRENTAMENTO AO COVID NO SOCIAL-LC 173			09	100%	2.000,00	0%	0,00	100%	2.000,00
			OBJETIVO:	GERENCIAR AS AÇÕES ATIVIDADES									
			PRODUTO:	Ações Atividades Gerenciadas									
			META:	100%									
08	244	7028	AÇÃO:	PROGRAMA CRIANÇA FELIZ			29	100%	145.000,00	0%	0,00	100%	145.000,00
			OBJETIVO:	GERENCIAR AS AÇÕES ATIVIDADES									
			PRODUTO:	Ações Atividades Gerenciadas									
			META:	100%									
TOTAL GERAL								SEDE		ZONA RURAL		TOTAL	
							(FTE)	QTD.	VALOR	QTD.	VALOR	QTD.	VALOR
							00	100%	31.750,00	0%	4.250,00	100%	36.000,00
							09	100%	2.000,00	0%	-	100%	2.000,00
							28	100%	62.000,00	0%	-	100%	62.000,00
							29	100%	616.250,00	0%	26.750,00	100%	643.000,00

<div><div></div><div><div>PREFEITURA MUNICIPAL DE GLORIA</div><div>Endereço: AV. PRESIDENTE GEISEL, 48 - CENTRO</div><div>GLORIA/ BA</div><div>CNPJ/MF: 14.217.335/0001-70</div></div></div>											
ANEXO XVI: PRIORIDADES E METAS DA ADMINISTRAÇÃO											
LOA 2021											
PROGRAMA:		SAUDE PARA TODOS									
OBJETIVO:		Atendimento de maior qualidade, seguindo o preconizado no pacto pela Vida									
DETALHAMENTO DAS AÇÕES											
CÓDIGOS		AÇÃO				REGIONALIZAÇÃO				TOTAL	
F	SF	CÓDIGO	DENOMINAÇÃO	(FTE)	QTD.	SEDE VALOR	QTD.	ZONA RURAL VALOR	QTD.	VALOR	
10	302	1025	AÇÃO: CONST. AMPLIAÇÃO E MANUT DE UNIDADES DE SAUDE DA FAMILIA	02	0	22.000,00	0	0,00	2	22.000,00	
			OBJETIVO: CONSTRUIR A UNIDADE DE SAÚDE DENTRO DOS PADRÕES PRECONIZADOS PELO MINISTÉRIO DA SAÚDE, ASSIM COMO, AUMENTAR AS UNIDADES, MELHORANDO ASSIM A OFERTA DE SERVIÇO DENTRO DA ATENÇÃO BÁSICA.	14	0	115.000,00	0	0,00	2	115.000,00	
			PRODUTO: UNIDADES DE SAÚDE DA FAMÍLIA CONSTRUÍDAS								
			META: 2								
10	302	1027	AÇÃO: CONST. REFORMA, AMPL. E MANUTENÇÃO DOS POSTOS/CENTROS DE SAUDE	02	100%	13.000,00	0%	0,00	100%	13.000,00	
			OBJETIVO: MELHORAR A ESTRUTURA FÍSICA DOS POSTOS DE SAÚDE, PARA OFERECER UM MAIOR E MELHOR SUPORTE AS UNIDADES DE SAÚDE DA FAMÍLIA E A POPULAÇÃO EM GERAL	14	100%	47.000,00	0%	0,00	100%	47.000,00	
			PRODUTO: POSTOS DE SAÚDE REESTRUTURADOS								
			META: 100%								
10	301	1029	AÇÃO: IMPLANTAÇÃO E IMPLEMENTAÇÃO DOS PROGRAMAS DA ATENÇÃO BÁSICA-PAB	14	100%	1.402.000,00	0%	0,00	100%	1.402.000,00	
			OBJETIVO: QUALIDADE NO ATENDIMENTO, ATENDO AOS PRINCÍPIOS DO SUS								
			PRODUTO: PROGRAMAS INSTALADOS E IMPLEMENTADOS								
			META: 100%								
10	302	1038	AÇÃO: AMPLI. E MANUT. E REFORMA DA BASE SAMU	14	100%	335.000,00	0%	0,00	100%	335.000,00	
			OBJETIVO: ADEQUAR À BASE A PORTARIA VIGENTE								
			PRODUTO: BASE DENTRO DOS QUE PRECONIZA A LEGISLAÇÃO								
			META: 100%								
10	301	2045	AÇÃO: GESTÃO DAS AÇÕES DO PROGRAMA DE AGENTES COMUNITÁRIOS	14	100%	830.000,00	0%	0,00	100%	830.000,00	
			OBJETIVO: Gerenciar as ações/Atividades								
			PRODUTO: Ações Atividades Gerenciadas								
			META: 100%								
10	301	2047	AÇÃO: GESTÃO DAS AÇÕES DO PROGRAMA DE SAÚDE BUCAL	14	100%	238.000,00	0%	0,00	100%	238.000,00	
			OBJETIVO: Gerenciar as ações/Atividades								
			PRODUTO: Ações Atividades Gerenciadas								
			META: 100%								

DETALHAMENTO DAS AÇÕES														
CÓDIGOS		AÇÃO				REGIONALIZAÇÃO								
F	SF	CÓDIGO	DENOMINAÇÃO			(FTE)	QTD.	SEDE	VALOR	QTD.	VALOR	TOTAL	QTD.	VALOR
10	305	2048	AÇÃO:	GESTÃO DAS AÇÕES DE VIGILANCIA EM SAÚDE-VISAN			14	100%	113.000,00	0%	0,00	100%	113.000,00	
			OBJETIVO:	OFERECER UM SERVIÇO DE MELHOR QUALIDADE										
			PRODUTO:	NÚCLEO DE VIGILÂNCIA EPIDEMIOLÓGICA REESTRUTURADO										
			META:	100%										
10	301	2051	AÇÃO:	GESTÃO DO PROGRAMA DE SAUDE DA FAMÍLIA			14	100%	826.000,00	0%	0,00	100%	826.000,00	
			OBJETIVO:	Gerenciar as ações/Atividades										
			PRODUTO:	Ações Atividades Gerenciadas										
			META:	100%										
10	301	3001	AÇÃO:	IMPLANTAÇÃO DO NUCLÉO DE APOIO À SAÚDE DA FAMÍLIA - NASF			14	100%	315.000,00	0%	0,00	100%	315.000,00	
			OBJETIVO:	GERENCIAR AS AÇÕES ATIVIDADES										
			PRODUTO:	Ações Atividades Gerenciadas										
			META:	100%										
10	301	5025	AÇÃO:	ACADEMIA DA SAUDE			02	100%	10.000,00	0%	0,00	100%	10.000,00	
			OBJETIVO:	GERENCIAR AS AÇÕES ATIVIDADES										
			PRODUTO:	Ações Atividades Gerenciadas										
			META:	100%										
10	301	6000	AÇÃO:	AÇÕES DE ENFRENTAMENTO AO CORONAVIRUS (COVID-19)			14	100%	41.000,00	0%	0,00	100%	41.000,00	
			OBJETIVO:	GERENCIAR AS AÇÕES ATIVIDADES										
			PRODUTO:	ENFRENTAMENTO DO CORONAVÍRUS (COVID-19)										
			META:	100%										
10	303	6002	AÇÃO:	GESTÃO DO PROGRAMA DE ASSISTÊNCIA FARMACEUTICA			14	100%	214.000,00	0%	0,00	100%	214.000,00	
			OBJETIVO:	PROMOVER O USO RACIONAL DE MEDICAMENTOS JUNTO À POPULAÇÃO			02	100%	5.000,00	0%	0,00	100%	5.000,00	
			PRODUTO:	USO RACIONAL DE MEDICAMENTOS/População Atendida										
			META:	100%										
10	302	6011	AÇÃO:	MANUTENÇÃO DO LABORATORIO/TFD			14	100%	80.000,00	0%	0,00	100%	80.000,00	
			OBJETIVO:	GERENCIAR AS AÇÕES ATIVIDADES										
			PRODUTO:	Ações Atividades Gerenciadas										
			META:	100%										
10	301	6014	AÇÃO:	PMAQ			14	100%	202.000,00	0%	0,00	100%	202.000,00	
			OBJETIVO:	GERENCIAR AS AÇÕES ATIVIDADES										
			PRODUTO:	Ações Atividades Gerenciadas										
			META:	100%										

DETALHAMENTO DAS AÇÕES																
CÓDIGOS		AÇÃO					REGIONALIZAÇÃO									
F	SF	CÓDIGO	DENOMINAÇÃO				(FTE)	QTD.	SEDE	VALOR	ZONA RURAL	QTD.	VALOR	TOTAL	QTD.	VALOR
10	302	6024	AÇÃO:	SERV. DE MÉDIA /ALTA COMPLEX. - CONS. POLICLÍNICAS				02	100%	300.000,00	0%	0,00	100%	300.000,00		
			OBJETIVO:	GERENCIAR AS AÇÕES ATIVIDADES												
			PRODUTO:	Ações Atividades Gerenciadas												
			META:	100%												
10	128	6028	AÇÃO:	MANUTENÇÃO DOS CONSELHOS				02	100%	9.000,00	0%	0,00	100%	9.000,00		
			OBJETIVO:	GERENCIAR AS AÇÕES ATIVIDADES												
			PRODUTO:	Ações Atividades Gerenciadas												
			META:	100%												
10	301	6029	AÇÃO:	PROGRAMA MAIS MÉDICOS				02	100%	133.900,00	0%	0,00	100%	133.900,00		
			OBJETIVO:	GERENCIAR AS AÇÕES ATIVIDADES												
			PRODUTO:	Ações Atividades Gerenciadas												
			META:	100%												
10	301	6051	AÇÃO:	AÇÕES DE ENFRENTAMENTO AO COVID NA SAUDE-LC 173				09	100%	3.000,00	0%	0,00	100%	3.000,00		
			OBJETIVO:	GERENCIAR AS AÇÕES ATIVIDADES												
			PRODUTO:	Ações Atividades Gerenciadas												
			META:	100%												
10	301	7018	AÇÃO:	CONSTRUÇÃO DA FARMÁCIA BÁSICA				02	100%	11.000,00	0%	0,00	100%	11.000,00		
			OBJETIVO:	MELHORAR A GESTÃO E DISTRIBUIÇÃO DOS MEDICAMENTOS NO MUNICÍPIO												
			PRODUTO:	FARMÁCIAS CONSTRUÍDAS												
			META:	2												
10	301	7020	AÇÃO:	CONST E MANUT. DE UM CENTRO DE APOIO PSICOSSOCIAL (CAPS I)				02	100%	8.000,00	0%	0,00	100%	8.000,00		
			OBJETIVO:	GERENCIAR AS AÇÕES ATIVIDADES				14	100%	103.000,00	0%	0,00	100%	103.000,00		
			PRODUTO:	Ações Atividades Gerenciadas												
			META:	100%												
TOTAL GERAL								SEDE		ZONA RURAL		TOTAL				
							(FTE)	QTD.	VALOR	QTD.	VALOR	QTD.	VALOR			
							02	100%	511.900,00	0%	-	100%	511.900,00			
							09	100%	3.000,00	0%	-	100%	3.000,00			
							14	100%	4.861.000,00	0%	-	100%	4.861.000,00			



PREFEITURA MUNICIPAL DE GLORIA

Endereço: AV. PRESIDENTE GEISEL, 48 - CENTRO

GLORIA/ BA

CNPJ/MF: 14.217.335/0001-70

ANEXO XVI: PRIORIDADES E METAS DA ADMINISTRAÇÃO

LOA 2021

PROGRAMA:

PROGRAMA DE INFRAESTRUTURA E SERVIÇOS PÚBLICOS

OBJETIVO:

Possibilitar a implementação das ações desenvolvidas na Secretaria de Infra Estrutura e promovendo o desenvolvimento do município melhorando a qualidade de vida e por consequência a qualidade de vida dos munícipes.

DETALHAMENTO DAS AÇÕES

					REGIONALIZAÇÃO						
CÓDIGOS		AÇÃO				SEDE		ZONA RURAL		TOTAL	
F	SF	CÓDIGO	DENOMINAÇÃO	(FTE)	QTD.	VALOR	QTD.	VALOR	QTD.	VALOR	
15	451	1054	AÇÃO: PAVIMENTAÇÃO DE LOGRADOUROS PÚBLICOS	00	60%	13.800,00	40%	9.200,00	100%	23.000,00	
			OBJETIVO: PROPORCIONAR MELHORES CONDIÇÕES DE TRÁFEGO E BEM ESTAR DA COMUNIDADE	24	60%	60.000,00	40%	40.000,00	100%	100.000,00	
			PRODUTO: RUAS PAVIMENTADAS	42	60%	3.000,00	40%	2.000,00	100%	5.000,00	
			META: 100%								
15	452	1061	AÇÃO: AMPLIAÇÃO E RESTAURAÇÃO DA ILUMINAÇÃO PUBLICA	00	50%	8.000,00	50%	8.000,00	100%	16.000,00	
			OBJETIVO: DISPONIBILIZAR ENERGIA ELÉTRICA PARA AS COMUNIDADES DESASSISTIDAS, COMO TAMBEM, MANTER RESTAURADA A EXISTENTE.	42	50%	20.000,00	50%	20.000,00	100%	40.000,00	
			PRODUTO: REDE DE ILUMINAÇÃO AMPLIADA E ILUMINAÇÃO RESTAURADA								
			META: 100%								

DETALHAMENTO DAS AÇÕES												
						REGIONALIZAÇÃO						
CÓDIGOS		AÇÃO					SEDE		ZONA RURAL		TOTAL	
F	SF	CÓDIGO	DENOMINAÇÃO			(FTE)	QTD.	VALOR	QTD.	VALOR	QTD.	VALOR
04	122	5510	AÇÃO:	IMPLEMENTAÇÃO E GESTÃO DAS AÇÕES DE CONTROLE E PATRIMÔNIO		00	100%	5.000,00	0%	0,00	100%	5.000,00
			OBJETIVO:	GERENCIAR AS AÇÕES ATIVIDADES		42	100%	1.100,00	0%	0,00	100%	1.100,00
			PRODUTO:	Ações Atividades Gerenciadas								
			META:	100%								
15	451	6015	AÇÃO:	MANUTENÇÃO DE PRAÇAS E JARDINS		00	80%	3.200,00	20%	800,00	100%	4.000,00
			OBJETIVO:	DISPONIBILIZAR AMBIENTES DE LAZER E ENTRETERIMENTO DA COMUNIDADE		42	80%	8.800,00	20%	2.200,00	100%	11.000,00
			PRODUTO:	PRAÇAS CONSTRUIDAS E PRAÇAS REFORMADAS								
			META:	100%								
04	122	6026	AÇÃO:	MODERNIZAÇÃO E IMPLEMENTAÇÃO DOS SISTEMAS DE INFORMAÇÃO		00	100%	8.000,00	0%	0,00	100%	8.000,00
			OBJETIVO:	Implantação de sistemas de processamento eletronico de dados em todas as atividades da adm publica		42	100%	1.000,00	0%	0,00	100%	1.000,00
			PRODUTO:	Ações Atividades Gerenciadas								
			META:	100%								
TOTAL GERAL							SEDE		ZONA RURAL		TOTAL	
						(FTE)	QTD.	VALOR	QTD	VALOR	QTD.	VALOR
						00	47%	38.000,00	53%	18.000,00	100%	56.000,00
						24	67%	60.000,00	33%	40.000,00	100%	100.000,00
						42	71%	33.900,00	29%	24.200,00	100%	58.100,00



ANEXO XVI: PRIORIDADES E METAS DA ADMINISTRAÇÃO										
LOA 2021										
PROGRAMA:		DEMOCRATIZAÇÃO DA GESTÃO ESCOLAR								
OBJETIVO:		Ampliar a participação das Comunidades Escolares e Locais na Gestão Administrativa, Financeira, e Pedagógica do Sistema de ensino, através dos Orgãos Colegiados								
DETALHAMENTO DAS AÇÕES										
CÓDIGOS		AÇÃO			REGIONALIZAÇÃO				TOTAL	
F	SF	CÓDIGO	DENOMINAÇÃO	(FTE)	QTD.	SEDE VALOR	QTD.	ZONA RURAL VALOR	QTD.	VALOR
12	361	1055	AÇÃO: CONSTR. E AMPL. DE CINCO NÚCLEOS ESC. NO MEIO RURAL - FUNDEB 30%	19	5	-	0	22.000,00	5	22.000,00
			OBJETIVO: PROPORCIONAR MELHORES CONDIÇÕES DE BEM ESTAR DA COMUNIDADE ESCOLAR							
			PRODUTO: ESCOLAS CONSTRUIDAS, AMPLIADAS E REFORMADAS							
			META: 8							
12	361	1071	AÇÃO: AMPLIAÇÃO, ADEQUAÇÃO E MODERNIZAÇÃO DE ESCOLAS PÚBLICAS	01	100%	37.000,00	0%	0,00	100%	37.000,00
			OBJETIVO: MELHORAR A INFRAESTRUTURA DAS ESCOLAS DO ENSINO FUNDAMENTAL ADEQUANDO AS NORMAS DO FNDE E DE ACESSIBILIDADE	15	100%	66.000,00	0%	0,00	100%	66.000,00
			PRODUTO: ESCOLAS AMPLIADAS E REFORMADAS							
			META: 100%							
12	361	1075	AÇÃO: ADEQ DO TRANSP ESC. P/ ALUNOS QUE RES NO MEIO RURAL.-PNATE	15	100%	440.000,00	0%	0,00	100%	440.000,00
			OBJETIVO: OFERTAR E GARANTIR O TRANSPORTE DE QUALIDADE							
			PRODUTO: TRANSPORTE ESCOLAR DE QUALIDADE.							
			META: 100%							
12	361	2026	AÇÃO: QUALIFICAÇÃO DOS CONSELHEIROS	01	100%	10.000,00	0%	0,00	100%	10.000,00
			OBJETIVO: CAPACITAR OS CONSELHEIROS DO CME, FUNDEB, E DO CAE, ATRAVÉS DE CURSOS A DISTÂNCIA, PRESENCIAL E SEMI-PRESENCIAL.							
			PRODUTO: CONSELHEIROS CAPACITADOS							
			META: 100%							

DETALHAMENTO DAS AÇÕES							REGIONALIZAÇÃO						
CÓDIGOS		AÇÃO					SEDE		ZONA RURAL		TOTAL		
F	SF	CÓDIGO	DENOMINAÇÃO			(FTE)	QTD.	VALOR	QTD.	VALOR	QTD.	VALOR	
12	361	2027	AÇÃO:	CONSTR. E AMPL. DE CINCO NÚCLEOS ESC. NO MEIO RURAL			01	5	-	0	4.000,00	5	4.000,00
			OBJETIVO:	PROPORCIONAR MELHORES CONDIÇÕES DE BEM ESTAR DA COMUNIDADE ESCOLAR									
			PRODUTO:	ESCOLAS CONSTRUIDAS, AMPLIADAS E REFORMADAS									
			META:	8									
12	367	2031	AÇÃO:	GESTÃO DAS AÇÕES DO ENSINO ESPECIAL - FUNDEB 30%			19	100%	7.000,00	0%	0,00	100%	7.000,00
			OBJETIVO:	CAPACITAR PROFESSORES PARA ATENDER AOS ALUNOS									
			PRODUTO:	PROFESSORES CAPACITADOS									
			META:	100%									
12	361	2041	AÇÃO:	GESTÃO DAS AÇÕES DO ENSINO FUNDAMENTAL - FUNDEB - 30%			19	100%	2.673.500,00	0%	0,00	100%	2.673.500,00
			OBJETIVO:	Gerenciar as ações/Atividades									
			PRODUTO:	Ações Atividades Gerenciadas									
			META:	100%									
12	361	2042	AÇÃO:	AÇÕES DO PDDE			15	100%	20.000,00	0%	0,00	100%	20.000,00
			OBJETIVO:	Gerenciar as ações/Atividades									
			PRODUTO:	Ações Atividades Gerenciadas									
			META:	100%									
12	361	2043	AÇÃO:	PROGRAMA DE ALIMENTAÇÃO ESCOLAR - PNAE AEE			15	100%	5.000,00	0%	0,00	100%	5.000,00
			OBJETIVO:	Gerenciar as ações/Atividades									
			PRODUTO:	Ações Atividades Gerenciadas									
			META:	100%									
12	366	5014	AÇÃO:	TOPA-TODOS PELA ALFABETIZAÇÃO			22	100%	12.000,00	0%	0,00	100%	12.000,00
			OBJETIVO:	GERENCIAR AS AÇÕES ATIVIDADES									
			PRODUTO:	Ações Atividades Gerenciadas									
			META:	100%									
12	361	6003	AÇÃO:	GESTÃO DO SALARIO EDUCAÇÃO			04	100%	422.000,00	0%	0,00	100%	422.000,00
			OBJETIVO:	GERENCIAR AS AÇÕES ATIVIDADES									
			PRODUTO:	Ações Atividades Gerenciadas									
			META:	100%									
12	361	6007	AÇÃO:	GESTÃO DAS AÇÕES DO PETE-ESTADUAL			22	100%	259.000,00	0%	0,00	100%	259.000,00
			OBJETIVO:	GERENCIAR AS AÇÕES ATIVIDADES									
			PRODUTO:	Ações Atividades Gerenciadas									
			META:	100%									
12	366	6009	AÇÃO:	GESTÃO DAS AÇÕES DO ENSINO ESPECIAL - FUNDEB 70%			18	100%	32.000,00	0%	0,00	100%	32.000,00
			OBJETIVO:	GERENCIAR AS AÇÕES ATIVIDADES									
			PRODUTO:	Ações Atividades Gerenciadas									
			META:	100%									

DETALHAMENTO DAS AÇÕES													
CÓDIGOS		AÇÃO				REGIONALIZAÇÃO							
F	SF	CÓDIGO	DENOMINAÇÃO			(FTE)	QTD.	SEDE VALOR	QTD.	ZONA RURAL VALOR	QTD.	TOTAL VALOR	
12	361	6010	AÇÃO:	GESTÃO DAS AÇÕES DO ENSINO FUNDAMENTAL - FUNDEB - 70%			18	100%	8.075.500,00	0%	0,00	100%	8.075.500,00
			OBJETIVO:	GERENCIAR AS AÇÕES ATIVIDADES									
			PRODUTO:	Ações Atividades Gerenciadas									
			META:	100%									
12	361	6025	AÇÃO:	GESTÃO DAS AÇÕES DO ENSINO INFANTIL			01	100%	3.000,00	0%	0,00	100%	3.000,00
			OBJETIVO:	Gerenciar as ações/Atividades			15	100%	10.000,00	0%	0,00	100%	10.000,00
			PRODUTO:	Ações Atividades Gerenciadas									
			META:	100%									
12	361	6031	AÇÃO:	PROGRAMA DE ALIMENTAÇÃO ESCOLAR - PNAEF			15	100%	120.000,00	0%	0,00	100%	120.000,00
			OBJETIVO:	Gerenciar as ações/Atividades									
			PRODUTO:	Ações Atividades Gerenciadas									
			META:	100%									
12	365	6032	AÇÃO:	PROGRAMA NACIONAL DE ALIMENTAÇÃO ESCOLAR - PNAE PRÉ ESCOLA			15	100%	46.000,00	0%	0,00	100%	46.000,00
			OBJETIVO:	Gerenciar as ações/Atividades									
			PRODUTO:	Ações Atividades Gerenciadas									
			META:	100%									
12	365	6033	AÇÃO:	PROGRAMA DE ALIMENTAÇÃO ESCOLAR - PNAE CRECHE			15	100%	30.000,00	0%	0,00	100%	30.000,00
			OBJETIVO:	Gerenciar as ações/Atividades									
			PRODUTO:	Ações Atividades Gerenciadas									
			META:	100%									
12	361	6034	AÇÃO:	PROGRAMA DE ALIMENTAÇÃO ESCOLAR - PNAE MAIS EDUCAÇÃO			15	100%	60.000,00	0%	0,00	100%	60.000,00
			OBJETIVO:	Gerenciar as ações/Atividades									
			PRODUTO:	Ações Atividades Gerenciadas									
			META:	100%									
12	366	6035	AÇÃO:	PROGRAMA NACIONAL DE ALIMENTAÇÃO ESCOLAR - PNAE EJA			15	100%	20.000,00	0%	0,00	100%	20.000,00
			OBJETIVO:	Gerenciar as ações/Atividades									
			PRODUTO:	Ações Atividades Gerenciadas									
			META:	100%									

DETALHAMENTO DAS AÇÕES												
CÓDIGOS		AÇÃO				REGIONALIZAÇÃO						
F	SF	CÓDIGO	DENOMINAÇÃO			(FTE)	QTD.	SEDE VALOR	ZONA RURAL QTD.	VALOR	TOTAL QTD.	VALOR
12	366	6037	AÇÃO: PROGRAMA EDU DE JOVENS E ADULTOS - PEJA			15	100%	42.000,00	0%	0,00	100%	42.000,00
			OBJETIVO: Gerenciar as ações/Atividades									
			PRODUTO: Ações Atividades Gerenciadas									
			META: 100%									
12	365	7023	AÇÃO: CONSTRUÇÃO E MANUTENÇÃO DE CRECHES			01	100%	15.000,00	0%	0,00	100%	15.000,00
			OBJETIVO: Gerenciar as ações/Atividades			04	100%	80.000,00	0%	0,00	100%	80.000,00
			PRODUTO: Ações Atividades Gerenciadas			15	100%	10.000,00	0%	0,00	100%	10.000,00
			META: 100%									
12	361	7024	AÇÃO: CONSTRUÇÃO DE QUADRAS POLIESPORTIVAS E COBERTURAS			15	100%	60.000,00	0%	0,00	100%	60.000,00
			OBJETIVO: Gerenciar as ações/Atividades									
			PRODUTO: Ações Atividades Gerenciadas									
			META: 100%									
12	361	7025	AÇÃO: REFORMA DO CENTRO EDUCACIONAL ADELINO MARTIR			15	100%	5.000,00	0%	0,00	100%	5.000,00
			OBJETIVO: Gerenciar as ações/Atividades			22	100%	10.000,00	0%	0,00	100%	10.000,00
			PRODUTO: Ações Atividades Gerenciadas									
			META: 100%									
TOTAL GERAL							SEDE		ZONA RURAL		TOTAL	
						(FTE)	QTD.	VALOR	QTD.	VALOR	QTD.	VALOR
						01	100%	65.000,00	0%	4.000,00	100%	69.000,00
						04	100%	502.000,00	0%	0,00	100%	502.000,00
						15	100%	934.000,00	0%	0,00	100%	934.000,00
						18	100%	8.107.500,00	0%	0,00	100%	8.107.500,00
						19	100%	2.680.500,00	0%	22.000,00	100%	2.702.500,00
						22	100%	281.000,00	0%	0,00	100%	281.000,00



PREFEITURA MUNICIPAL DE GLÓRIA
Endereço: AV. PRESIDENTE GEISEL, 48 - CENTRO
GLÓRIA/ BA
CNPJ/MF: 14.217.335/0001-70

ANEXO XVI: PRIORIDADES E METAS DA ADMINISTRAÇÃO


LOA 2021

PROGRAMA:	DIFUSÃO CULTURAL
------------------	-------------------------

OBJETIVO:	Resgatar e Promover a Cultura e as Tradições do Município, Preservando sua Memória Histórica e Cultural
------------------	--

DETALHAMENTO DAS AÇÕES

					REGIONALIZAÇÃO					
CÓDIGOS		AÇÃO			SEDE		ZONA RURAL		TOTAL	
F	SF	CÓDIGO	DENOMINAÇÃO	(FTE)	QTD.	VALOR	QTD.	VALOR	QTD.	VALOR
13	392	1083	AÇÃO: PROMOÇÃO DE EVENTOS CULTURAIS NO MUNICÍPIO	00	100%	335.000,00	0%	0,00	100%	335.000,00
			OBJETIVO: PROMOVER A CULTURA E AS TRADIÇÕES DO MUNICÍPIO.	10	100%	9.000,00	0%	0,00	100%	9.000,00
			PRODUTO: CULTURA E TRADIÇÕES PROMOVIDAS.	42	100%	10.000,00	0%	0,00	100%	10.000,00
			META: 100%							
13	392	5005	AÇÃO: FESTA DO SANTO ANTÔNIO	00	100%	6.000,00	0%	0,00	100%	6.000,00
			OBJETIVO: GERENCIAR AS AÇÕES ATIVIDADES	24	100%	50.000,00	0%	0,00	100%	50.000,00
			PRODUTO: Ações Atividades Gerenciadas	42	100%	23.000,00	0%	0,00	100%	23.000,00
			META: 100%							
TOTAL GERAL					SEDE		ZONA RURAL		TOTAL	
				(FTE)	QTD.	VALOR	QTD.	VALOR	QTD.	VALOR
				00	100%	341.000,00	0%	-	100%	341.000,00
				10	100%	9.000,00	0%	-	100%	9.000,00
				24	100%	50.000,00	0%	-	100%	50.000,00
				42	100%	33.000,00	0%	-	100%	33.000,00



PREFEITURA MUNICIPAL DE GLORIA

Endereço: AV. PRESIDENTE GEISEL, 48 - CENTRO

GLORIA/ BA

CNPJ/MF: 14.217.335/0001-70

ANEXO XVI: PRIORIDADES E METAS DA ADMINISTRAÇÃO

LOA 2021

PROGRAMA:	VIVENCIANDO O ESPORTE									
OBJETIVO:	Incentivar a prática de Atividades Esportivas através do melhoramento das Estruturas Físicas e Realização de Projetos									
DETALHAMENTO DAS AÇÕES										
CÓDIGOS					REGIONALIZAÇÃO				TOTAL	
F	SF	CÓDIGO	AÇÃO DENOMINAÇÃO	(FTE)	QTD.	SEDE VALOR	QTD.	ZONA RURAL VALOR	QTD.	VALOR
27	812	1091	AÇÃO: MANUT, AMPLIAÇÃO E/OU REFORMA DE ESTÁDIO DE FUTEBOL DA SEDE.	00	100%	20.000,00	0%	0,00	100%	20.000,00
			OBJETIVO: INCENTIVAR A PRÁTICA DE ATIVIDADES ESPORTIVAS ATRAVÉS DO MELHORAMENTO DAS ESTRUTURAS FÍSICAS E REALIZAÇÃO DE PROJETOS	24	100%	130.000,00	0%	0,00	100%	130.000,00
			PRODUTO: ESTÁDIO CONSTRUÍDO E/OU REFORMADO	42	100%	5.000,00	0%	0,00	100%	5.000,00
			META: 100%							
27	813	1092	AÇÃO: INCENTIVO A PRATICA DO ESPORTE E LAZER	00	100%	75.000,00	0%	0,00	100%	75.000,00
			OBJETIVO: PROPORCIONAR À COMUNIDADE A PRÁTICA DE ATIVIDADE FÍSICA PARA A MELHORIA DA QUALIDADE DE VIDA							
			PRODUTO: PROMOÇÃO A SAÚDE/ QUALIDADE DE VIDA							
			META: 100%							

DETALHAMENTO DAS AÇÕES														
						REGIONALIZAÇÃO								
CÓDIGOS		AÇÃO					SEDE		ZONA RURAL		TOTAL			
F	SF	CÓDIGO	DENOMINAÇÃO			(FTE)	QTD.	VALOR	QTD.	VALOR	QTD.	VALOR		
27	812	5010	AÇÃO:	CONSTRUÇÃO DE QUADRAS POLIESPORTIVAS			00	100%	20.000,00	0%	0,00	100%	20.000,00	
			OBJETIVO:	GERENCIAR AS AÇÕES ATIVIDADES			24	100%	200.000,00	0%	0,00	100%	200.000,00	
			PRODUTO:	Ações Atividades Gerenciadas			42	100%	5.000,00	0%	0,00	100%	5.000,00	
			META:	100%										
27	812	5012	AÇÃO:	REFORMA DE QUADRA DE ESPORTE NO BAIRRO SANTO ANTÔNIO			00	100%	5.000,00	0%	0,00	100%	5.000,00	
			OBJETIVO:	GERENCIAR AS AÇÕES ATIVIDADES			24	100%	50.000,00	0%	0,00	100%	50.000,00	
			PRODUTO:	Ações Atividades Gerenciadas			42	100%	5.000,00	0%	0,00	100%	5.000,00	
			META:	100%										
27	812	6022	AÇÃO:	REFORMA E MANUTENÇÃO DE QUADRAS POLIESPORTIVAS.			00	100%	9.000,00	0%	0,00	100%	9.000,00	
			OBJETIVO:	GERENCIAR AS AÇÕES ATIVIDADES			42	100%	10.000,00	0%	0,00	100%	10.000,00	
			PRODUTO:	Ações Atividades Gerenciadas										
			META:	100%										
TOTAL GERAL							SEDE		ZONA RURAL		TOTAL			
						(FTE)	QTD.	VALOR		QTD.	VALOR		QTD.	VALOR
						00	100%	129.000,00		0%	-	100%	129.000,00	
						24	100%	380.000,00		0%	-	100%	380.000,00	
						42	100%	25.000,00		0%	-	100%	25.000,00	




PREFEITURA MUNICIPAL DE GLÓRIA
Endereço: AV. PRESIDENTE GEISEL, 48 - CENTRO
GLÓRIA/ BA
CNPJ/MF: 14.217.335/0001-70

ANEXO XVI: PRIORIDADES E METAS DA ADMINISTRAÇÃO
LOA 2021

PROGRAMA: PROMOÇÃO DO DESENVOLVIMENTO RURAL										
OBJETIVO: Promover a Qualidade de Vida da Área Rural com Programas de Geração de Emprego e Renda Sustentavel										
DETALHAMENTO DAS AÇÕES										
CÓDIGOS		AÇÃO			REGIONALIZAÇÃO				TOTAL	
F	SF	CÓDIGO	DENOMINAÇÃO	(FTE)	QTD.	SEDE VALOR	QTD.	ZONA RURAL VALOR	QTD.	VALOR
11	334	1093	AÇÃO: CRIAÇÃO, ESTRUT. IMPL. E MANUT. DE PROJ. EM PISCICULTURA E PESCA	00	0%	-	100%	26.000,00	100%	26.000,00
			OBJETIVO: AUMENTAR A PRODUÇÃO DE PESCADOS E GERAR EMPREGO E RENDA	42	100%	10.000,00	0%	0,00	100%	10.000,00
			PRODUTO: PISCICULTORES							
			META: 100%							
20	608	1098	AÇÃO: PROJETO DE MELHORAMENTO GENÉTICO DO REBANHO DE CAPRINOS	00	0%	-	100%	20.000,00	100%	20.000,00
			OBJETIVO: MELHORAR A QUALIDADE DO REBANHO PARA TER UM RETORNO ECONÔMICO EM MENOR TEMPO	42	100%	10.000,00	0%	0,00	100%	10.000,00
			PRODUTO: REBANHO MELHORADO							
			META: 100%							
20	608	1099	AÇÃO: IMPLEMENTAÇÃO DA APICULTURA	00	0%	-	100%	40.000,00	100%	40.000,00
			OBJETIVO: AUMENTAR A PRODUÇÃO COM QUALIDADE	42	100%	10.000,00	0%	0,00	100%	10.000,00
			PRODUTO: APICULTORES BENEFICIADOS							
			META: 100%							
20	608	1100	AÇÃO: INCENT.A IMPL. DE HORTAS NAS COMUNIDADES	00	30%	9.000,00	70%	21.000,00	100%	30.000,00
			OBJETIVO: MELHORIA NA QUALIDADE DA ALIMENTAÇÃO NAS COMUNIDADES E NA MERENDA ESCOLAR	42	100%	10.000,00	0%	0,00	100%	10.000,00
			PRODUTO: COMUNIDADES E ESCOLAS							
			META: 100%							
17	511	1107	AÇÃO: CONSTRUÇÃO E MANUTENÇÃO DE POÇOS ARTESIANOS	00	10%	900,00	90%	8.100,00	100%	9.000,00
			OBJETIVO: MELHORAR A ORGANIZAÇÃO NA PESCA E NA COMERCIALIZAÇÃO AGREGANDO VALORES	42	100%	5.000,00	0%	0,00	100%	5.000,00
			PRODUTO: PESCADORES							
			META: 100%							

DETALHAMENTO DAS AÇÕES													
					REGIONALIZAÇÃO								
CÓDIGOS		AÇÃO				SEDE		ZONA RURAL		TOTAL			
F	SF	CÓDIGO	DENOMINAÇÃO			(FTE)	QTD.	VALOR	QTD.	VALOR	QTD.	VALOR	
11	334	2033	AÇÃO:	APOIO A COLÔNIA DE PESCADORES ARTESANAIS			00	10%	2.800,00	90%	25.200,00	100%	28.000,00
			OBJETIVO:	MELHORAR A ORGANIZAÇÃO NA PESCA E NA COMERCIALIZAÇÃO AGREGANDO VALORES			42	100%	10.000,00	0%	0,00	100%	10.000,00
			PRODUTO:	PESCADORES									
			META:	100%									
11	334	5004	AÇÃO:	CAP. PARA MEMBROS DA ASSOCIAÇÃO COMUN. URBANA E RURAL			00	100%	25.000,00	0%	0,00	100%	25.000,00
			OBJETIVO:	GERENCIAR AS AÇÕES ATIVIDADES			42	100%	1.000,00	0%	0,00	100%	1.000,00
			PRODUTO:	Ações Atividades Gerenciadas									
			META:	100%									
20	608	6023	AÇÃO:	GESTÃO DAS AÇÕES DA AGRICULTURA FAMILIAR			00	100%	55.000,00	0%	0,00	100%	55.000,00
			OBJETIVO:	GERENCIAR AS AÇÕES ATIVIDADES			42	100%	5.000,00	0%	0,00	100%	5.000,00
			PRODUTO:	Ações Atividades Gerenciadas									
			META:	100%									
11	334	7029	AÇÃO:	CAPACITAÇÃO DE CONSELHEIROS			00	100%	15.000,00	0%	0,00	100%	15.000,00
			OBJETIVO:	GERENCIAR AS AÇÕES ATIVIDADES									
			PRODUTO:	Ações Atividades Gerenciadas									
			META:	100%									
17	511	7030	AÇÃO:	IMPLEMENTAÇÃO DAS AÇÕES DE ABASTECIMENTO DE AGUA			00	100%	15.000,00	0%	0,00	100%	15.000,00
			OBJETIVO:	GERENCIAR AS AÇÕES ATIVIDADES			42	100%	3.000,00	0%	0,00	100%	3.000,00
			PRODUTO:	Ações Atividades Gerenciadas									
			META:	100%									
TOTAL GERAL							SEDE		ZONA RURAL		TOTAL		
						(FTE)	QTD.	VALOR	QTD.	VALOR	QTD.	VALOR	
						00	100%	122.700,00	0%	140.300,00	100%	263.000,00	
						42	100%	64.000,00	0%	-	100%	64.000,00	



PREFEITURA MUNICIPAL DE GLORIA

Endereço: AV. PRESIDENTE GEISEL, 48 - CENTRO

GLORIA/ BA

CNPJ/MF: 14.217.335/0001-70

ANEXO XVI: PRIORIDADES E METAS DA ADMINISTRAÇÃO

LOA 2021

PROGRAMA:		CIDADE DIGNA, CIDADE SANEADA									
OBJETIVO:		Proporcionar Melhoria na Qualidade da Saúde e de Vida da Comunidade Gloriense									
DETALHAMENTO DAS AÇÕES											
CÓDIGOS					REGIONALIZAÇÃO						
		AÇÃO				SEDE		ZONA RURAL		TOTAL	
F	SF	CÓDIGO	DENOMINAÇÃO	(FTE)	QTD.	VALOR	QTD.	VALOR	QTD.	VALOR	
17	512	1103	AÇÃO: CONSTR.RECUP. E MANUT DE REDE DE ESGOTAMENTO SANITÁRIO	00	50%	5.000,00	50%	5.000,00	100%	10.000,00	
			OBJETIVO: PROPORCIONAR AOS GLORIENSES MELHOR QUALIDADE DE VIDA	42	50%	2.500,00	50%	2.500,00	100%	5.000,00	
			PRODUTO: REDE DE ESGOTO CONSTRUÍDA E RECUPERADA								
			META: 100%								
17	512	1106	AÇÃO: CONSTRUÇÃO,AMPLIAÇÃO E MANUTENÇÃO DE BARRAGENS	00	0%	-	100%	8.000,00	100%	8.000,00	
			OBJETIVO: PROPORCIONAR RESERVAS D'ÁGUA PARA O SUPRIMENTO DA FALTA NO PERÍODO DE ESTIGEM	42	100%	5.000,00	0%	0,00	200%	5.000,00	
			PRODUTO: BARRAGENS CONSTRUÍDAS								
			META: 100%								
17	512	2038	AÇÃO: COLETAR O LIXO DOMIC. E ENTUL.,PROC. VARRIÇÃO E CAPIN. DOS LOGR. PÚBLICOS	00	60%	480.000,00	40%	320.000,00	100%	800.000,00	
			OBJETIVO: TORNAR A CIDADE LIMPA DE FORMA A PROPORCIONAR MELHOR QUALIDADE DE VIDA À	42	60%	366.000,00	40%	244.000,00	100%	610.000,00	
			PRODUTO: LIXO COLETADO,LOGRADOUROS VARRIDOS E CAPINADOS								
			META: 100%								
15	451	5020	AÇÃO: CONSTRUÇÃO DE ATERRO SANITÁRIO	00	100%	5.000,00	0%	0,00	100%	5.000,00	
			OBJETIVO: PROPORCIONAR A OFERTA D'ÁGUA ÀS COMUNIDADES DESASSISTIDAS DE ÁGUA	42	0%	0,00	100%	5.000,00	100%	5.000,00	
			PRODUTO: POÇOS ARTESIANOS CONSTRUÍDOS								
			META: 100%								


DETALHAMENTO DAS AÇÕES											
					REGIONALIZAÇÃO						
CÓDIGOS		AÇÃO				SEDE		ZONA RURAL		TOTAL	
F	SF	CÓDIGO	DENOMINAÇÃO		(FTE)	QTD.	VALOR	QTD.	VALOR	QTD.	VALOR
15	451	6039	AÇÃO:	GESTÃO DAS AÇÕES DO CIDE	16	60%	22.200,00	40%	14.800,00	100%	37.000,00
			OBJETIVO:	Gerenciar as ações/Atividades							
			PRODUTO:	Ações Atividades Gerenciadas							
			META:	100%							
15	451	7021	AÇÃO:	CONSTRUÇÃO DE PRAÇAS PUBLICAS	00	0%	0,00	100%	10.000,00	100%	10.000,00
			OBJETIVO:	Gerenciar as ações/Atividades	24	0%	0,00	100%	85.000,00	100%	85.000,00
			PRODUTO:	Ações Atividades Gerenciadas							
			META:	100%							
15	451	7022	AÇÃO:	CONSTRUÇÃO DO PIER E 2 QUIOSQUES ARTESANAIS	00	0%	0,00	100%	70.000,00	100%	70.000,00
			OBJETIVO:	Gerenciar as ações/Atividades	24	0%	0,00	100%	50.000,00	100%	50.000,00
			PRODUTO:	Ações Atividades Gerenciadas							
			META:	100%							
15	451	7026	AÇÃO:	CONSTRUÇÃO DE ESTRADAS VICINAIS	00	60%	6.000,00	40%	4.000,00	100%	10.000,00
			OBJETIVO:	Gerenciar as ações/Atividades	24	60%	30.000,00	40%	20.000,00	100%	50.000,00
			PRODUTO:	Ações Atividades Gerenciadas							
			META:	100%							
15	451	7027	AÇÃO:	CONSTRUÇÃO DE CALÇAMENTO NAS AGROVILAS	00	60%	6.000,00	40%	4.000,00	100%	10.000,00
			OBJETIVO:	Gerenciar as ações/Atividades	24	60%	237.300,00	40%	158.200,00	100%	395.500,00
			PRODUTO:	Ações Atividades Gerenciadas							
			META:	100%							
TOTAL GERAL						SEDE		ZONA RURAL		TOTAL	
					(FTE)	QTD.	VALOR	QTD.	VALOR	QTD.	VALOR
					00	100%	502.000,00	0%	421.000,00	100%	923.000,00
					42	100%	373.500,00	0%	251.500,00	100%	625.000,00
					24	100%	267.300,00	0%	313.200,00	100%	580.500,00
					16	100%	22.200,00	0%	14.800,00	100%	37.000,00



PREFEITURA MUNICIPAL DE GLÓRIA
Endereço: AV. PRESIDENTE GEISEL, 48 - CENTRO
GLÓRIA/ BA
CNPJ/MF: 14.217.335/0001-70

ANEXO XVI: PRIORIDADES E METAS DA ADMINISTRAÇÃO											
LOA 2021											
PROGRAMA:		PROGRAMA DE APOIO ADMNISTRATIVO									
OBJETIVO:		Implantação do setor de Arrecadação e Tributos.									
DETALHAMENTO DAS AÇÕES											
					REGIONALIZAÇÃO						
CÓDIGOS		AÇÃO				SEDE		ZONA RURAL		TOTAL	
F	SF	CÓDIGO	DENOMINAÇÃO		(FTE)	QTD.	VALOR	QTD.	VALOR	QTD.	VALOR
10	128	2021	AÇÃO:	GESTÃO DAS AÇÕES DA SECRETARIA DE SAÚDE	00	100%	200.000,00	0%	0,00	100%	200.000,00
			OBJETIVO:	CONTRATAR, TREINAR E CAPACITAR OS PROFISSIONAIS DOS MUNICÍPIOS PARA OS PROCEDIMENTOS CORRETOS DA AQUISIÇÃO, RECEBIMENTO, ARMAZENAMENTO E	02	100%	3.414.440,00	0%	0,00	100%	3.414.440,00
			PRODUTO:	DISPENSAÇÃO DE MEDICAMENTOS							
				PROFISSIONAIS CAPACITADOS E CONTRATADOS DENTRO DA ÁREA DE ATUAÇÃO	23	100%	60.000,00	0%	0,00	100%	60.000,00
			META:	100%							
04	122	4000	AÇÃO:	GESTÃO DAS AÇÕES DA SECRETARIA DE GOVERNO	00	100%	1.134.000,00	0%	0,00	100%	1.134.000,00
			OBJETIVO:	Gerenciar as ações/Atividades	42	100%	223.000,00	0%	0,00	100%	223.000,00
			PRODUTO:	Ações Atividades Gerenciadas							
			META:	100%							
04	122	4002	AÇÃO:	GESTÃO DAS AÇÕES DA CONTROLADORIA GERAL	00	100%	269.000,00	0%	0,00	100%	269.000,00
			OBJETIVO:	Gerenciar as ações/Atividades	42	100%	15.000,00	0%	0,00	100%	15.000,00
			PRODUTO:	Ações Atividades Gerenciadas							
			META:	100%							
04	122	4004	AÇÃO:	GESTÃO DAS AÇÕES DA SEC. DE ASSISTÊNCIA SOCIAL	00	100%	1.098.000,00	0%	0,00	100%	1.098.000,00
			OBJETIVO:	Gerenciar as ações/Atividades	24	100%	200.000,00	0%	0,00	100%	200.000,00
			PRODUTO:	Ações Atividades Gerenciadas	30	100%	6.000,00	0%	0,00	100%	6.000,00
			META:	100%	42	100%	185.000,00	0%	0,00	100%	185.000,00

DETALHAMENTO DAS AÇÕES											
					REGIONALIZAÇÃO						
CÓDIGOS		AÇÃO				SEDE		ZONA RURAL		TOTAL	
F	SF	CÓDIGO	DENOMINAÇÃO		(FTE)	QTD.	VALOR	QTD.	VALOR	QTD.	VALOR
04	122	4006	AÇÃO: GESTÃO DAS AÇÕES DA SEC DE INFRA-ESTRUTURA E SERVIÇOS PÚBLICOS		00	100%	2.095.200,00	0%	0,00	100%	2.095.200,00
			OBJETIVO: Gerenciar as ações/Atividades		24	100%	230.000,00	0%	0,00	100%	230.000,00
			PRODUTO: Ações Atividades Gerenciadas		42	100%	4.429.000,00	0%	0,00	100%	4.429.000,00
					44	100%	3.000,00	0%	0,00	100%	3.000,00
			META: 100%		55	100%	305.000,00	0%		100%	305.000,00
12	122	4007	AÇÃO: GESTÃO DAS AÇÕES DA SECRETARIA DE EDUCAÇÃO		01	100%	2.016.540,00	0%	0,00	100%	2.016.540,00
			OBJETIVO: Gerenciar as ações/Atividades		95	100%	101.000,00	0%	0,00	100%	101.000,00
			PRODUTO: Ações Atividades Gerenciadas								
			META: 100%								
04	122	4009	AÇÃO: GESTÃO DAS AÇÕES DA SEC. DE AGRICULTURA E MEIO AMBIENTE		00	100%	673.000,00	0%	0,00	100%	673.000,00
					24	100%	10.000,00	0%	0,00	100%	10.000,00
			OBJETIVO: Gerenciar as ações/Atividades		42	100%	98.900,00	0%	0,00	100%	98.900,00
			PRODUTO: Ações Atividades Gerenciadas								
			META: 100%								
03	091	4010	AÇÃO: GESTÃO DAS AÇÕES DA PROCURADORIA JURÍDICA		00	100%	152.200,00	0%	0,00	100%	152.200,00
			OBJETIVO: GERENCIAR E DESENVOLVER ATIVIDADES NO ÂMBITO DAS ATRIBUIÇÕES INSTITUCIONAIS E LEGAIS.PROMOVER A MODERNIZAÇÃO DIFUNDINDO E IMPLEMENTANDO MODERNAS PRÁTICAS, VISANDO TORNAR AS AÇÕES DA PROCURADORIA MAIS EFICIENTES, EFICAZES E EFETIVAS, NO ATENDIMENTO		42	100%	15.000,00	0%	0,00	100%	15.000,00
			PRODUTO: Ações Atividades Gerenciadas								
			META: 100%								
04	122	4510	AÇÃO: GESTÃO DAS AÇÕES DA SECRETARIA DE ADMINISTRAÇÃO E FINANÇAS		00	100%	3.385.220,00	0%	0,00	100%	3.385.220,00
			OBJETIVO: Gerenciar as ações/Atividades		42	100%	630.000,00	0%	0,00	100%	630.000,00
			PRODUTO: Ações Atividades Gerenciadas		92	100%	27.000,00	0%	0,00	100%	27.000,00
			META: 100%								
TOTAL GERAL						SEDE		ZONA RURAL		TOTAL	
					00	100%	9.006.620,00	0%	-	100%	9.006.620,00
					01	100%	2.016.540,00	0%	-	100%	2.016.540,00
					02	100%	3.414.440,00	0%	-	100%	3.414.440,00
					23	100%	60.000,00	0%	-	100%	60.000,00
					24	100%	440.000,00	0%	-	100%	440.000,00
					30	100%	6.000,00	0%	-	100%	6.000,00
					42	100%	5.595.900,00	0%	-	100%	5.595.900,00
					44	100%	3.000,00	0%	-	100%	3.000,00
					55	100%	305.000,00	0%	-	100%	305.000,00
					92	100%	27.000,00	0%	-	100%	27.000,00
					95	100%	101.000,00	0%	-	100%	101.000,00



PREFEITURA MUNICIPAL DE GLORIA

Endereço: AV. PRESIDENTE GEISEL, 48 - CENTRO

GLORIA/ BA

CNPJ/MF: 14.217.335/0001-70

ANEXO XVI: PRIORIDADES E METAS DA ADMINISTRAÇÃO

LOA 2021

PROGRAMA:

OPERAÇÕES ESPECIAIS

OBJETIVO:

DETALHAMENTO DAS AÇÕES

					REGIONALIZAÇÃO						
CÓDIGOS		AÇÃO				SEDE		DISTRITO		TOTAL	
F	SF	CÓDIGO	DENOMINAÇÃO	(FTE)	QTD.	VALOR	QTD.	VALOR	QTD.	VALOR	
28	846	8888	AÇÃO: ENCARGOS ESPECIAIS	00	100%	646.000,00	0%	0,00	100%	646.000,00	
			OBJETIVO: GERENCIAR AS AÇÕES ATIVIDADES	16	100%	4.000,00	0%	0,00	100%	4.000,00	
			PRODUTO: Ações Atividades Gerenciadas	42	100%	1.000,00	0%	0,00	100%	1.000,00	
			META: 100%								
99	999	9999	AÇÃO: RESERVA DE CONTINGÊNCIA	00	100%	200.000,00	0%	0,00	100%	200.000,00	
			OBJETIVO: GERENCIAR AS AÇÕES ATIVIDADES								
			PRODUTO: Ações Atividades Gerenciadas								
			META: 100%								
TOTAL GERAL						SEDE		DISTRITO		TOTAL	
					(FTE)	QTD.	VALOR	QTD.	VALOR	QTD.	VALOR
					000	100%	846.000,00	0%	0,00	100%	846.000,00
					016	100%	4.000,00	0%	0,00	100%	4.000,00
					042	100%	1.000,00	0%	0,00	100%	1.000,00



METAS ANUAIS
2021

ESPECIFICAÇÃO	2021			2022			2023		
	Valor	Valor	% PIB	Valor	Valor	% PIB	Valor	Valor	% PIB
	Corrente	Constante	(a / PIB)	Corrente	Constante	(b / PIB)	Corrente	Constante	(c / PIB)
	(a)		x 100	(b)		x 100	(c)		x 100
Receita Total	46.000.000	44.444.444	0,016	48.070.000	44.873.859	0,016	50.233.150	45.307.423	0,016
Receitas Primárias (I)	45.973.000	44.418.357	0,016	48.041.785	44.847.520	0,016	50.203.665	45.280.830	0,016
Despesa Total	46.000.000	44.444.444	0,016	48.070.000	44.873.859	0,016	50.233.150	45.307.423	0,016
Despesas Primárias (II)	45.483.699	43.945.603	0,016	47.527.884	44.367.788	0,016	49.663.928	44.794.018	0,016
Resultado Primário (I – II)	489.301	472.754	0,000	513.901	479.732	0,000	539.737	486.812	0,000
Resultado Nominal	33.544	32.410	0,000	34.551	32.254	0,000	35.587	32.098	0,000
Dívida Pública Consolidada	8.102.400	7.828.406	0,003	8.345.472	7.790.588	0,003	8.595.837	7.752.952	0,003
Dívida Consolidada Líquida	1.151.694	1.112.747	0,000	1.186.244	1.107.372	0,000	1.221.832	1.102.022	0,000

Nota:

- O cálculo das metas acima descritas foi realizado considerando-se o seguinte cenário macroeconômico:

VARIÁVEIS	2021	2022	2023
*PIB real do Estado (crescimento % anual)	3,20%	3,20%	3,20%
*Inflação Média (% anual) projetada com base em índice oficial de inflação	3,50%	3,50%	3,50%
**Projeção do PIB do Estado - R\$	284.955.988.078,97	300.913.523.411,39	318.065.594.245,84

LOA GLÓRIA - 2021

Lei Complementar nº 101 Art. 4º § 1º: Integrará o projeto de lei de diretrizes orçamentárias Anexo de Metas Fiscais, em que serão estabelecidas metas anuais, em valores correntes e constantes, relativas a receitas, despesas, resultados nominal e primário e montante da dívida pública, para o exercício a que se referirem e para os dois seguintes.



AVALIAÇÃO DO CUMPRIMENTO DAS METAS FISCAIS DO EXERCÍCIO ANTERIOR 2021

ESPECIFICAÇÃO	I-Metas Previstas 2019 (a)	% PIB	II-Metas Realizadas 2019 (b)	% PIB	Variação	
					Valor (c) = (b-a)	% (c/a) x 100
Receita Total	43.056.450	0,014	42.646.140	0,013	(410.310)	(0,95)
Receitas Primárias (I)	43.026.450	0,014	42.646.140	0,013	(380.310)	(0,88)
Despesa Total	40.000.000	0,013	43.243.658	0,014	3.243.658	8,11
Despesas Primárias (II)	39.531.700	0,013	42.751.952	0,013	3.220.252	8,15
Resultado Primário (I-II)	3.494.750	0,001	(105.812)	0,000	(3.600.562)	(103,03)
Resultado Nominal	216.648	0,000	1.688.342	0,001	1.471.694	679,30
Dívida Pública Consolidada	12.440.613	0,004	7.637.290	0,002	(4.803.323)	(38,61)
Dívida Consolidada Líquida*	7.221.590	0,002	1.085.582	0,000	(6.136.009)	(84,97)

PIB Estadual Previsto e Realizado para 2019

ESPECIFICAÇÃO	VALOR - R\$
PIB Estadual Realizado para o exercício 2018	300.913.523.411
PIB Estadual Projetado para o exercício de 2019	318.065.594.246

LOA GLÓRIA - 2021

Lei Complementar nº 101, § 2º, inciso I:

§ 2º O Anexo conterá, ainda:

I - avaliação do cumprimento das metas relativas ao ano anterior;

METAS FISCAIS ATUAIS COMPARADAS COM AS FIXADAS NOS TRÊS EXERCÍCIOS ANTERIORES
2021

ESPECIFICAÇÃO	VALORES A PREÇOS CORRENTES										
	2018	2019	%	2020	%	2021	%	2022	%	2023	%
Receita Total	36.715.326	42.646.140	16,15	45.000.000	5,52	46.000.000	2,22	48.070.000	4,50	50.233.150	4,50
Receitas Primárias (I)	36.715.326	42.646.140	16,15	44.972.500	5,46	45.973.000	2,22	48.041.785	4,50	50.203.665	4,50
Despesa Total	38.107.898	43.243.658	13,48	45.000.000	4,06	46.000.000	2,22	48.070.000	4,50	50.233.150	4,50
Despesas Primárias (II)	37.643.454	42.751.952	13,57	44.508.285	4,11	45.483.699	2,19	47.527.884	4,49	49.663.928	4,49
Resultado Primário (I – II)	(928.128)	(105.812)	(88,60)	464.215	(538,72)	489.301	5,40	513.901	5,03	539.737	5,03
Resultado Nominal	-	1.688.342		32.567	(98,07)	33.544	3,00	34.551	3,00	35.587	3,00
Dívida Pública Consolidada	2.680.398	7.637.290	184,93	7.866.408	3,00	8.102.400	3,00	8.345.472	3,00	8.595.837	3,00
Dívida Consolidada Líquida*	(602.761)	1.085.582	(280,10)	1.118.149	3,00	1.151.694	3,00	1.186.244	3,00	1.221.832	3,00

FONTE: SEPLAN/SEI/IBGE	VALORES A PREÇOS CONSTANTES										
	2018	2019	%	2020	%	2021	%	2022	%	2023	%
Receita Total	39.668.816	44.172.871	11,35	46.611.000	5,52	44.444.444	(4,65)	44.873.859	0,97	45.307.423	0,97
Receitas Primárias (I)	39.668.816	44.172.871	11,35	46.582.516	5,46	44.418.357	(4,65)	44.847.520	0,97	45.280.830	0,97
Despesa Total	41.173.411	44.791.781	8,79	46.611.000	4,06	44.444.444	(4,65)	44.873.859	0,97	45.307.423	0,97
Despesas Primárias (II)	40.671.605	44.282.471	8,88	46.101.682	4,11	43.945.603	(4,68)	44.367.788	0,96	44.794.018	0,96
Resultado Primário (I – II)	(1.002.790)	(109.600)	(89,07)	480.834	(538,72)	472.754	(1,68)	479.732	1,48	486.812	1,48
Resultado Nominal	-	1.748.785	-	33.733	(98,07)	32.410	(3,92)	32.254	(0,48)	32.098	(0,48)
Dívida Pública Consolidada	2.896.017	7.910.705	173,16	8.148.026	3,00	7.828.406	(3,92)	7.790.588	(0,48)	7.752.952	(0,48)
Dívida Consolidada Líquida	(651.248)	1.124.446	(272,66)	1.158.179	3,00	1.112.747	(3,92)	1.107.372	(0,48)	1.102.022	(0,48)

Metodologia de Cálculo dos Valores Constantes

ÍNDICE DE INFLAÇÃO					
2018	2019	2020	2021	2022	2023
3,75%	4,31%	3,58%	3,50%	3,50%	3,50%

* Inflação Média (% anual) projetada com base no Índice Nacional de Preços ao Consumidor Amplo - IPCA, divulgado pelo IBGE.

LOA GLÓRIA - 2021

Lei Complementar nº 101 Art. 4º, § 2º, inciso II:
§ 2º O Anexo conterá, ainda:

II - demonstrativo das metas anuais, instruído com memória e metodologia de cálculo que justifiquem os resultados pretendidos, comparando-as com as fixadas nos três exercícios anteriores, e evidenciando a consistência delas com as premissas e os objetivos da política econômica nacional;



LEI ORÇAMENTÁRIA ANUAL

ANEXO DE METAS FISCAIS

EVOLUÇÃO DO PATRIMÔNIO LÍQUIDO
2021

RESULTADO PATRIMONIAL*	2019	2018	2017
Saldo Patrimonial Inicial	276.101,12	(3.620.835,68)	8.923.738,48
Variações Ativas	55.988.068,83	54.714.110,62	46.541.806,25
Variações Passivas	50.930.922,27	54.438.009,50	50.162.641,93
Saldo Patrimonial Final do Exercício	5.333.247,68	(3.344.734,56)	5.302.902,80

REGIME PREVIDENCIÁRIO

PATRIMÔNIO LÍQUIDO	2019	2018	2017
Patrimônio/Capital	<u>O município não tem Regime de previdência própria</u>		
Reservas			
Resultado Acumulado			
TOTAL	-	-	-

LOA GLÓRIA - 2021

Lei Complementar nº 101/00 Art. 4º § 2º, inciso III:

§ 2º O Anexo conterá, ainda:

III - evolução do patrimônio líquido, também nos últimos três exercícios, destacando a origem e a aplicação dos recursos obtidos com a alienação de ativos.



ANEXO XVII - DEMONSTRATIVO V

(Art. 4º, § 2º, III da L.C. 101/00)

ORIGEM E APLICAÇÃO DOS RECURSOS OBTIDOS COM A ALIENAÇÃO DE ATIVOS
2021

RECEITAS REALIZADAS	2019 (a)	2018 (d)	2017
RECEITAS DE CAPITAL	-	-	-
<i>ALIENAÇÃO DE ATIVOS</i>	-	-	-
Alienação de Bens Móveis			
Alienação de Bens Imóveis			
TOTAL (I)	-	-	-
DESPESAS LIQUIDADAS	2019 (b)	2018 (e)	2017
APLICAÇÃO DOS RECURSOS DA ALIENAÇÃO DE ATIVOS	-	-	-
<i>DESPESAS DE CAPITAL</i>	-	-	-
Investimentos	-	-	-
Inversões Financeiras			
Amortização da Dívida			
<i>DESPESAS CORRENTES DOS REGIMES DE PREVID.</i>	-	-	-
Regime Geral de Previdência Social			
Regime Próprio dos Servidores Públicos			
TOTAL (II)	-	-	-
SALDO FINANCEIRO (III)=(I-II)	(c) = (a-b)+(f)	(f) = (d-e)+(g)	(g)
	-	-	-
Valor (III)			

LOA GLÓRIA - 2021

Lei Complementar nº 101/00 Art. 4º § 2º, inciso III:

§ 2º O Anexo conterá, ainda:

III - evolução do patrimônio líquido, também nos últimos três exercícios, destacando a origem e a aplicação dos recursos obtidos com a alienação de ativos.



RECEITAS E DESPESAS PREVIDENCIÁRIAS DO RPPS
2021

RECEITAS PREVIDENCIÁRIAS	2017	2018	2019
RECEITAS PREVIDENCIÁRIAS - RPPS (EXCETO INTRA-ORÇAMENTÁRIAS) (I)	Os Servidores do Município são contribuintes do Regime Geral de Previdência Social		
RECEITAS CORRENTES			
Receita de Contribuições			
Pessoal Civil			
Pessoal Militar			
Outras Receitas de Contribuições			
Compensação Previdenciária entre RGPS e RPPS			
Receita Patrimonial			
Receitas de Serviços			
Outras Receitas Correntes			
RECEITAS DE CAPITAL			
Alienação de Bens, direitos e ativos			
Amortização de Empréstimos			
Outras Receitas de Capital			
(-) DEDUÇÕES DA RECEITA			
RECEITAS PREVIDENCIÁRIAS - RPPS (INTRA-ORÇAMENTÁRIAS) (II)			
REPASSES PREVIDENCIÁRIOS RECEBIDOS PELO RPPS			
RECEITAS CORRENTES			
Receita de Contribuições			
Contribuição Patronal do Exercício			
Pessoal Civil			
Pessoal Militar			
Contribuição Patronal de Exercícios Anteriores			
Pessoal Civil			
Pessoal Militar			
Cobertura de Déficit Atuarial			
Regime de Débitos e Parcelamentos			
Receita Patrimonial			
Receita de Serviços			
Outras Receitas Correntes			
RECEITAS DE CAPITAL			
(-) DEDUÇÕES DA RECEITA			
TOTAL DAS RECEITAS PREVIDENCIÁRIAS (III) = (I + II)			

DESPESAS PREVIDENCIÁRIAS - RPPS (EXCETO INTRA-ORÇAMENTÁRIAS) (IV)	2017	2018	2019
ADMINISTRAÇÃO GERAL	-	-	-
Despesas Correntes			
Despesas de Capital			
PREVIDÊNCIA SOCIAL	-	-	-
Pessoal Civil			
Pessoal Militar			
Outras Despesas Previdenciárias			
Compensação Previdenciária do RPPS para o RGPS			
Demais Despesas Previdenciárias			
DESPESAS PREVIDENCIÁRIAS - RPPS (INTRA-ORÇAMENTÁRIAS) (V)			
ADMINISTRAÇÃO			
Despesas Correntes			
Despesas de Capital			
TOTAL DAS DESPESAS PREVIDENCIÁRIAS (VI) = (IV + V)			
RESULTADO PREVIDENCIÁRIO (VII) = (III – VI)			

LOA GLÓRIA - 2021

Lei Complementar nº 101/00 Art. 4º § 2º, inciso IV, alínea a:

§ 2º O Anexo conterá, ainda:

IV - avaliação da situação financeira e atuarial:

a) dos regimes geral de previdência social e próprio dos servidores públicos e do Fundo de Amparo ao Trabalhador;

<u>APORTES DE RECURSOS PARA O REGIME PRÓPRIO DE PREVIDÊNCIA DO SERVIDOR</u>	2017	2018	2019
TOTAL DOS APORTES PARA O RPPS			
Plano Financeiro			
Recursos para Cobertura de Insuficiências Financeiras			
Recursos para Formação de Reserva			
Outros Aportes para o RPPS			
Plano Previdenciário			
Recursos para Cobertura de Déficit Financeiro			
Recursos para Cobertura de Déficit Atuarial			
Outros Aportes para o RPPS			

**PROJEÇÃO ATUARIAL DO RPPS
2021**

EXERCÍCIO	RECEITAS	DESPESAS	RESULTADO	SALDO FINANCEIRO
	PREVIDENCIÁRIAS	PREVIDENCIÁRIAS	PREVIDENCIÁRIO	DO EXERCÍCIO
	(a)	(b)	(c) = (a-b)	(d) = (d Exercício anterior) + (c)
				-

LOA GLÓRIA - 2021

Lei Complementar nº 101/00 Art. 4º § 2º, inciso IV, alínea a:

§ 2º O Anexo conterá, ainda:

IV - avaliação da situação financeira e atuarial:

a) dos regimes geral de previdência social e próprio dos servidores públicos e do Fundo de Amparo ao Trabalhador;



ESTIMATIVA E COMPENSAÇÃO DA RENÚNCIA DE RECEITA
2021

TRIBUTOS	MODALIDADE	SETORES / PROGRAMAS / BENEFICIÁRIOS	RENÚNCIA DA RECEITA PREVISTA			COMPENSAÇÃO
			2021	2022	2023	
TOTAL			-	-	-	-

LOA GLÓRIA - 2021

Lei Complementar nº 101/00 Art. 4º § 2º, inciso V:

FONTE:

V - demonstrativo da estimativa e compensação de renúncia de receita e da margem de expansão das despesas obrigatórias de caráter continuado



MARGEM DE EXPANSÃO DAS DESPESAS OBRIGATÓRIAS DE CARÁTER CONTINUADO

2021

EVENTO	Valor Previsto 2021
Aumento Permanente da Receita	14.612.540,00
(-) Transferências constitucionais	
(-) Transferências ao FUNDEB	4.305.000,00
Saldo Final do Aumento Permanente de Receita (I)	10.307.540,00
Redução Permanente de Despesa (II)	
Margem Bruta (III) = (I+II)	10.307.540,00
Saldo Utilizado da Margem Bruta (IV)	-
Impacto de Novas DOCC	-
Margem Líquida de Expansão de DOCC (III-IV)	10.307.540,00

LOA GLÓRIA - 2021

Lei Complementar nº 101/00 Art. 4º § 2º, inciso V:

§ 2º O Anexo conterá, ainda:

V - demonstrativo da estimativa e compensação de renúncia de receita e da margem de expansão das despesas obrigatórias de caráter continuado



PREFEITURA MUNICIPAL DE GLÓRIA
LEI ORÇAMENTÁRIA ANUAL
ANEXO DE RISCOS FISCAIS
DEMONSTRATIVO DE RISCOS FISCAIS E PROVIDÊNCIAS
2021

LRF, art 4º, § 3º

R\$ 1,00

RISCOS FISCAIS		PROVIDÊNCIAS	
Descrição	Valor	Descrição	Valor
Restos a Pagar com prescrição interrompida Débitos não quitados com concessionários de Serviços Públicos Débitos que não tiveram negociações de parcelamento concluídas	Os Riscos fiscais e passivos contingentes apresentados possuem mensuração imprecisa e de grande complexidade, desta forma justifica-se a não apresentação de valores neste campo.	Estes passivos contingentes, outros riscos e eventos fiscais capazes de afetar as contas públicas do município previstos na Lei de Diretrizes Orçamentárias, só poderão ser atendidos através da Reserva de Contingência, consignada à Lei Orçamentária do exercício.	Valor da Dotação orçamentária consignada para a reserva de contingência na lei Orçamentária anual de 2021.
TOTAL		TOTAL	

LOA GLÓRIA - 2021

Lei Complementar nº 101/00 Art. 4º § 3º:

§ 3º A lei de diretrizes orçamentárias conterá Anexo de Riscos Fiscais, onde serão avaliados os passivos contingentes e outros riscos capazes de afetar as contas públicas, informando as providências a serem tomadas, caso se concretizem.



ANEXO XIX: LIMITES CONSTITUCIONAIS - LEGISLATIVO

PREFEITURA MUNICIPAL DE GLÓRIA
LIMITE DE DESPESAS DO LEGISLATIVO

Emenda Constitucional nº 58/2009

RECEITA

DENOMINAÇÃO	ESTIMATIVA		
	2021	2022	2023
RECEITA TRIBUTÁRIA (I)	1.467.000,00	1.533.015,00	1.602.000,68
IMPOSTOS	1.277.000,00	1.334.465,00	1.394.515,93
IPTU	110.000,00	114.950,00	120.122,75
IRRF	350.000,00	365.750,00	382.208,75
ITBI	55.000,00	57.475,00	60.061,38
ISS	711.000,00	742.995,00	776.429,78
TAXAS	190.000,00	198.550,00	207.484,75
Taxas p/ Exercício do Poder de Polícia	166.000,00	173.470,00	181.276,15
Taxas pela Prestação de Serviços	24.000,00	25.080,00	26.208,60
Cota-Parte do CIDE(II)	40.000,00	41.800,00	43.681,00
TRANSFERÊNCIAS CONSTITUCIONAIS (III)	21.525.000,00	22.493.625,00	23.505.838,13
Cota-Parte do FPM	17.670.000,00	18.465.150,00	19.296.081,75
Cota-Parte do ITR	5.000,00	5.225,00	5.460,13
ICMS - LC nº 87/96	15.000,00	15.675,00	16.380,38
Cota-Parte do ICMS	3.400.000,00	3.553.000,00	3.712.885,00
Cota-Parte do IPVA	400.000,00	418.000,00	436.810,00
Cota-Parte do IPI sobre Exportação	35.000,00	36.575,00	38.220,88
TOTAL DAS RECEITAS (IV)=(I) + (II)+(III)	23.032.000,00	24.068.440,00	25.151.519,80

DESPESA

DENOMINAÇÃO	ESTIMATIVA		
	2021	2022	2023
Valor Orçado para Repasse	1.785.000,00	1.892.100,00	2.005.626,00
LIMITE MAXIMO DO REPASSE (V) = (IV) * (4% a 7%)	1.612.240,00	1.684.790,80	1.760.606,39



ANEXO XX: LIMITES CONSTITUCIONAIS - EDUCAÇÃO

PREFEITURA MUNICIPAL DE GLÓRIA
LIMITE DE DESPESAS COM EDUCAÇÃO

Constituição Federal, artigo 212 / Emenda Constitucional nº 14 de 12/09/96

RECEITA

DENOMINAÇÃO	ESTIMATIVA		
	2021	2022	2023
RECEITA TRIBUTÁRIA (I)	1.277.000,00	1.334.465,00	1.394.515,93
IMPOSTOS	1.277.000,00	1.334.465,00	1.394.515,93
IPTU	110.000,00	114.950,00	120.122,75
IRRF	350.000,00	365.750,00	382.208,75
ITBI	55.000,00	57.475,00	60.061,38
ISS	711.000,00	742.995,00	776.429,78
TRANSFERÊNCIAS CONSTITUCIONAIS (II)	21.525.000,00	22.493.625,00	23.505.838,13
Cota-Parte do FPM	17.670.000,00	18.465.150,00	19.296.081,75
Cota-Parte do ITR	5.000,00	5.225,00	5.460,13
ICMS - LC nº 87/96	15.000,00	15.675,00	16.380,38
Cota-Parte do ICMS	3.400.000,00	3.553.000,00	3.712.885,00
Cota-Parte do IPVA	400.000,00	418.000,00	436.810,00
Cota-Parte do IPI sobre Exportação	35.000,00	36.575,00	38.220,88
(-) Deduções para formação do FUNDEB (III)	(4.305.000,00)	(4.498.725,00)	(4.701.167,63)
TRANSFERÊNCIAS MULTIGOVERNAMENTAIS (IV)	10.810.000,00	11.296.450,00	11.804.790,25
Transferências do FUNDEB	8.010.000,00	8.370.450,00	8.747.120,25
Complementação FUNDEB	2.800.000,00	2.926.000,00	3.057.670,00
TOTAL DAS RECEITAS (V)=(I + II)	22.802.000,00	23.828.090,00	24.900.354,05

LIMITE DE DESPESAS COM EDUCAÇÃO - Constituição Federal, artigo 212 / Emenda Constitucional nº 14 de 12/09/96

DENOMINAÇÃO	LIMITES		
	2021	2022	2023
<u>LIMITE MÍNIMO A SER APLICADO EM EDUCAÇÃO (EXCLUINDO FUNDEB)</u>	1.395.500,00	1.458.297,50	1.523.920,89

FUNDEB

DENOMINAÇÃO	VALOR A SER APLICADO		
	2021	2022	2023
TRANSFERÊNCIAS MULTIGOVERNAMENTAIS (IV)	10.810.000,00	11.296.450,00	11.804.790,25
Transferências do FUNDEB	8.010.000,00	8.370.450,00	8.747.120,25
Complementação FUNDEB	2.800.000,00	2.926.000,00	3.057.670,00
<u>LIMITE MÁXIMO (30%*IV)</u>	3.243.000,00	3.388.935,00	3.541.437,08
<u>LIMITE MÍNIMO (70% * IV)</u>	7.567.000,00	7.907.515,00	8.263.353,18

ORÇAMENTO DA DESPESA

DENOMINAÇÃO	VALOR ORÇADO		
	2021	2022	2023
Valor Orçado para Educação	14.713.540,00		
Despesas Vinculadas	1.717.000,00	1.794.265,00	1.875.006,93
Valor Liquido Orçado para Educação	12.996.540,00	(1.794.265,00)	(1.875.006,93)
<u>LIMITE MÍNIMO DO REPASSE (25% (I+II)+(IV-III))</u>	12.661.540,00	13.231.309,30	13.826.718,22
<u>ORÇADO MANUTENÇÃO E DESENVOLVIMENTO DO ENSINO - FUNDEB</u>	10.810.000,00	11.296.450,00	11.804.790,25
<u>LIMITE MÁXIMO (30%*IV)-FONTE 19</u>	2.702.500,00	2.824.112,50	2.951.197,56
<u>LIMITE MÍNIMO (70% * IV)- FONTE 18</u>	8.107.500,00	8.472.337,50	8.853.592,69
<u>ORÇADO MÍNIMO A SER APLICADO EM EDUCAÇÃO (EXCLUINDO FUNDEB)FT- 001</u>	2.085.540,00	2.179.389,30	2.277.461,82



ANEXO XXI: LIMITES CONSTITUCIONAIS – SAÚDE

**PREFEITURA MUNICIPAL DE GLÓRIA
LIMITE DE DESPESAS COM SAÚDE**

Emenda Constitucional nº 29/00

RECEITA

DENOMINAÇÃO	ESTIMATIVA		
	2021	2022	2023
RECEITA TRIBUTÁRIA (I)	1.277.000,00	1.334.465,00	1.394.515,93
IMPOSTOS	1.277.000,00	1.334.465,00	1.394.515,93
IPTU	110.000,00	114.950,00	120.122,75
IRRF	350.000,00	365.750,00	382.208,75
ITBI	55.000,00	57.475,00	60.061,38
ISS	711.000,00	742.995,00	776.429,78
TRANSFERÊNCIAS CONSTITUCIONAIS (II)	21.525.000,00	22.493.625,00	23.505.838,13
Cota-Parte do FPM	17.670.000,00	18.465.150,00	19.296.081,75
Cota-Parte do ITR	5.000,00	5.225,00	5.460,13
ICMS – LC nº 87/96	15.000,00	15.675,00	16.380,38
Cota-Parte do ICMS	3.400.000,00	3.553.000,00	3.712.885,00
Cota-Parte do IPVA	400.000,00	418.000,00	436.810,00
Cota-Parte do IPI sobre Exportação	35.000,00	36.575,00	38.220,88
Transferência de Recursos do SUS (III)	3.950.000,00	4.127.750,00	4.313.498,75
TOTAL DAS RECEITAS (IV)=(I) + (II)	22.802.000,00	23.828.090,00	24.900.354,05

DESPESA

DENOMINAÇÃO	VALOR A SER APLICADO		
	2021	2022	2023
Valor Orçado para SAÚDE (Receita)	8.850.340,00		
(-) REPASSES DO SUS	4.921.000,00	5.078.700,00	5.307.241,50
VALOR LÍQUIDO ORÇADO P/ SAÚDE (Receita)	3.929.340,00	(5.078.700,00)	(5.307.241,50)
LIMITE MÍNIMO DO REPASSE(15%)	3.926.340,00	4.103.025,30	4.287.661,44



ANEXO XXII: LIMITE DA DESPESA COM PESSOAL DO PODER EXECUTIVO

PREFEITURA MUNICIPAL DE GLÓRIA
LIMITE DE DESPESAS COM PESSOAL

Lei Complementar 101/00

DESPESA

1.481.000,00

21.361.780,00

DENOMINAÇÃO	ESTIMATIVA
	2021
TOTAL APLICADO PODER EXECUTIVO	19.880.780,00
<u>LIMITE DE APLICAÇÃO</u>	22.501.462,50
RECEITA CORRENTE LÍQUIDA	43.862.500,00
% DE DESPESAS COM PESSOAL	45%
<u>Limite Prudencial</u>	51,3%



ANEXO XXIII: COMPATIBILIDADE DA PROGRAMAÇÃO DA LOA E DO ANEXO DE METAS FISCAIS DA LDO (Art. 5º, Lei 101/00)

(Art. 4º, § 1º da L.C. 101/00)

PREFEITURA MUNICIPAL DE GLÓRIA
COMPATIBILIZAÇÃO ENTRE LDO 2021 E LOA 2021

ESPECIFICAÇÃO	2021		DIFERENÇA
	LDO	ORÇAMENTO	
Receita Total	42.000.000,00	46.000.000,00	(4.000.000,00)
Receitas Não-Financeiras (I)	41.971.262,50	45.973.000,00	(4.001.737,50)
Despesa Total	42.000.000,00	46.000.000,00	(4.000.000,00)
Despesas Não-Financeiras (II)	41.483.699,25	45.483.699,25	(4.000.000,00)
Resultado Primário (I – II)	(311.450,00)	489.300,75	(800.750,75)